

Medienkonferenz 2017

Statistiken «Kriminalität und öffentliche Ordnung»

—

Zahlen wie im Jahr 2011 !


 —
 Direction de la sécurité et de la justice **DSJ**
 Sicherheits- und Justizdirektion **SJD**

Referenten

—

| | |
|------------------------|--|
| Maurice Ropraz | Staatsrat, Präsident des Staatsrates und Vorsteher der Sicherheits- und Justizdirektion |
| Pierre Schuway | Kommandant der Kantonspolizei |
| Florian Walser | Chef der Kriminalpolizei |
| Philippe Allain | Chef der Gendarmerie |

Einleitung



Herr Maurice Ropraz

Staatsrat, Präsident des Staatsrates und Vorsteher der Sicherheits- und Justizdirektion



Kantonspolizei
Medienkonferenz «Kriminalität und öffentliche Ordnung», 27. März 2017

3



ETAT DE FRIBOURG
STAAT FREIBURG

Police cantonale
Kantonspolizei



Medienkonferenz 2017

Statistiken «Kriminalität und öffentliche Ordnung»

Zahlen wie im Jahr 2011 !



—
Direction de la sécurité et de la justice DSJ
Sicherheits- und Justizdirektion SJD

Tätigkeit der Kantonspolizei



Schlüsselzahlen

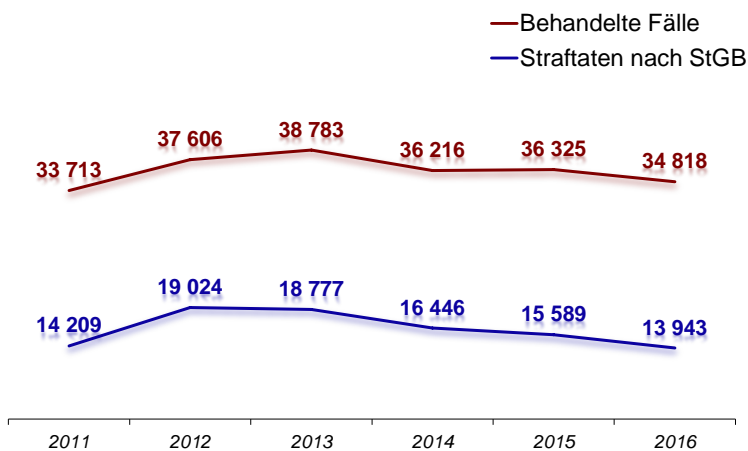
| | 2012 | 2013 | 2014 | 2015 | 2016 | |
|---------------------------------|--------|--------|--------|--------|---------------|------|
| Behandelte Geschäfte | 37'606 | 38'783 | 36'216 | 36'325 | 34'818 | -4% |
| Straftaten nach Strafgesetzbuch | 19'024 | 18'777 | 16'446 | 15'589 | 13'943 | -11% |
| Häufigkeit StGB [‰ Einw.] : FR | 66.8 | 64.4 | 55.3 | 51.4 | 45.3 | |
| CH | 76.9 | 71.5 | 64.6 | 59.2 | 56.2 | |
| Aufklärungsquote [in %] : FR | 37.2 | 34.9 | 39.2 | 42.6 | 39.8 | |
| CH | 27.2 | 28.9 | 30.5 | 32.0 | 35.3 | |
| Gewalt Stadt Freiburg [‰ Einw.] | | | | 18.2 | 11.9 | |



Kantonspolizei
Medienkonferenz «Kriminalität und öffentliche Ordnung», 27. März 2017

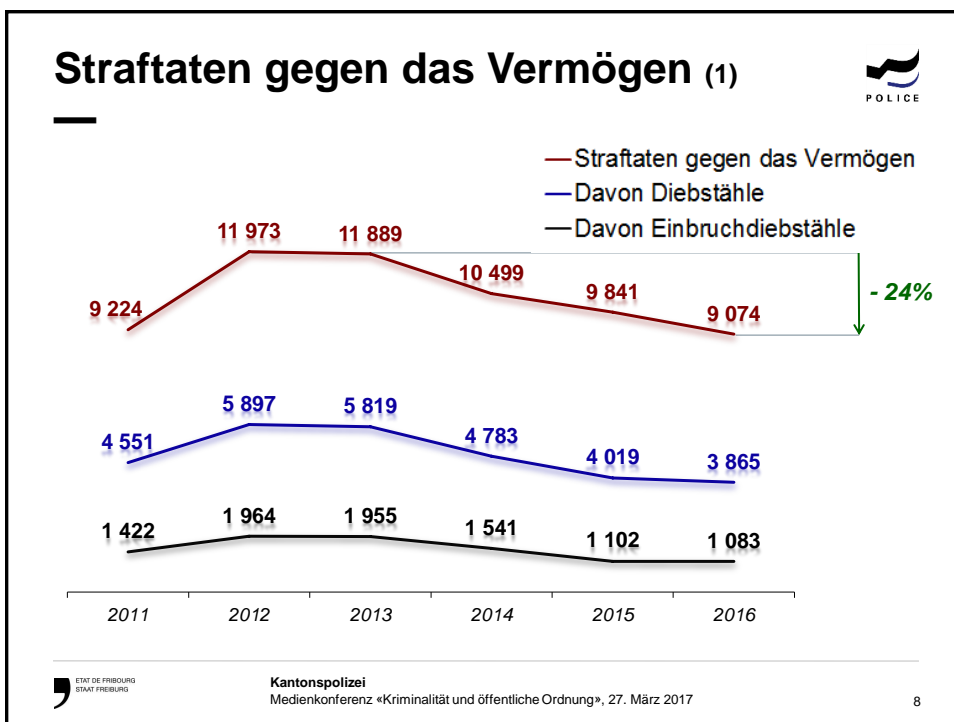
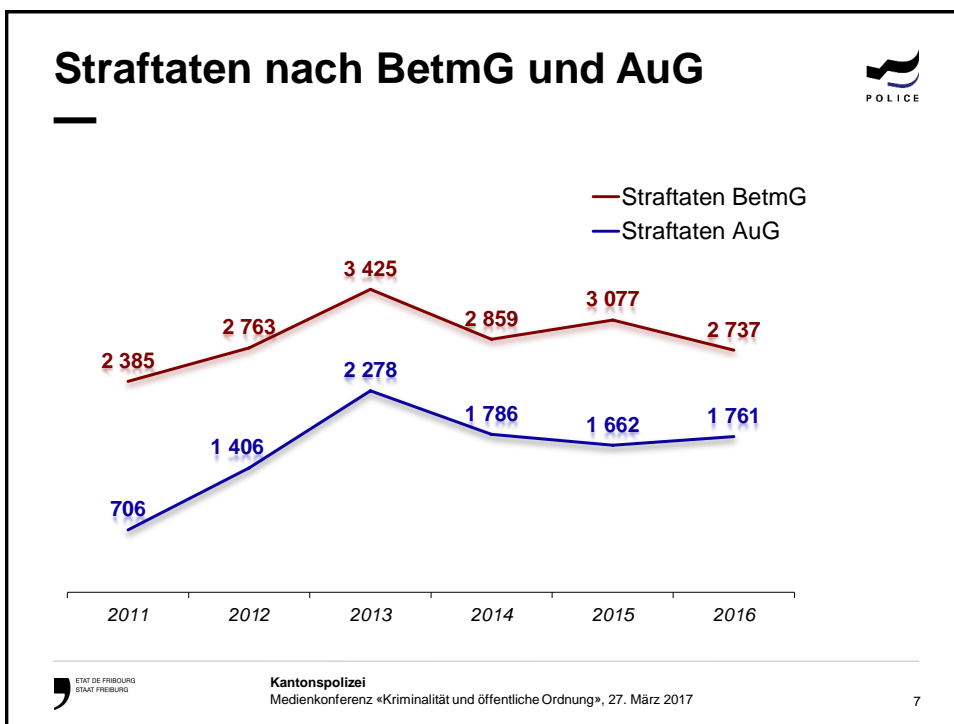
5

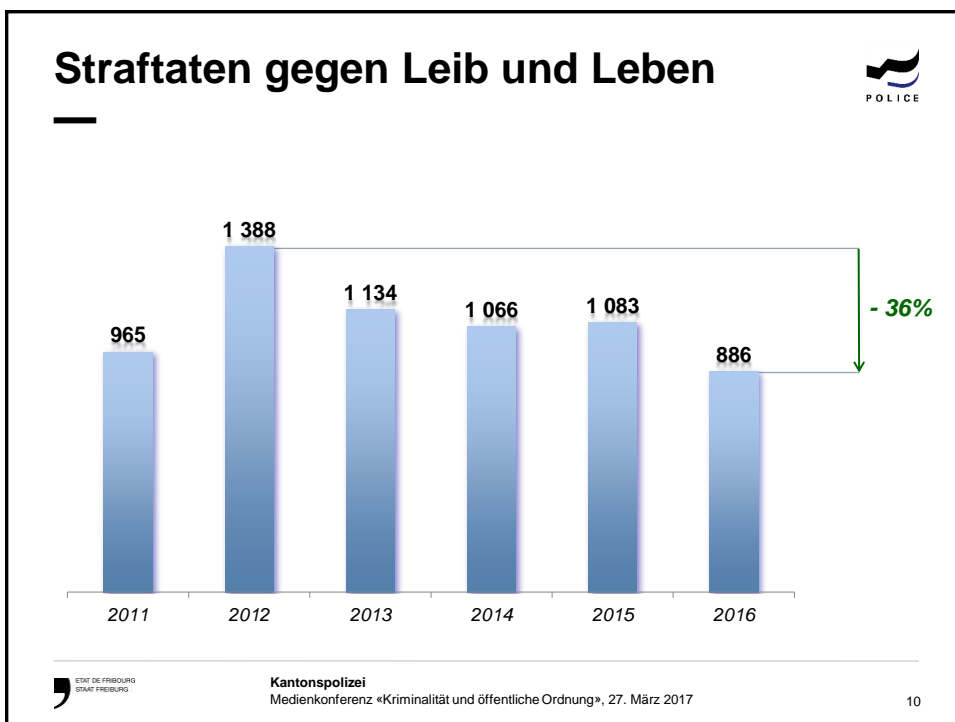
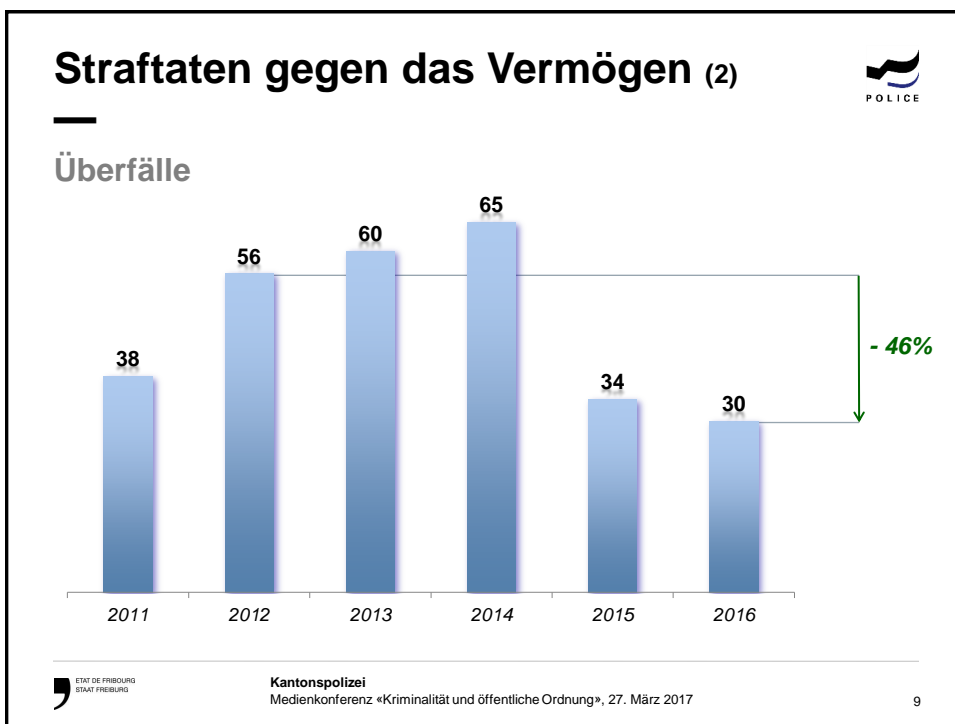
Fälle und Straftaten nach StGB

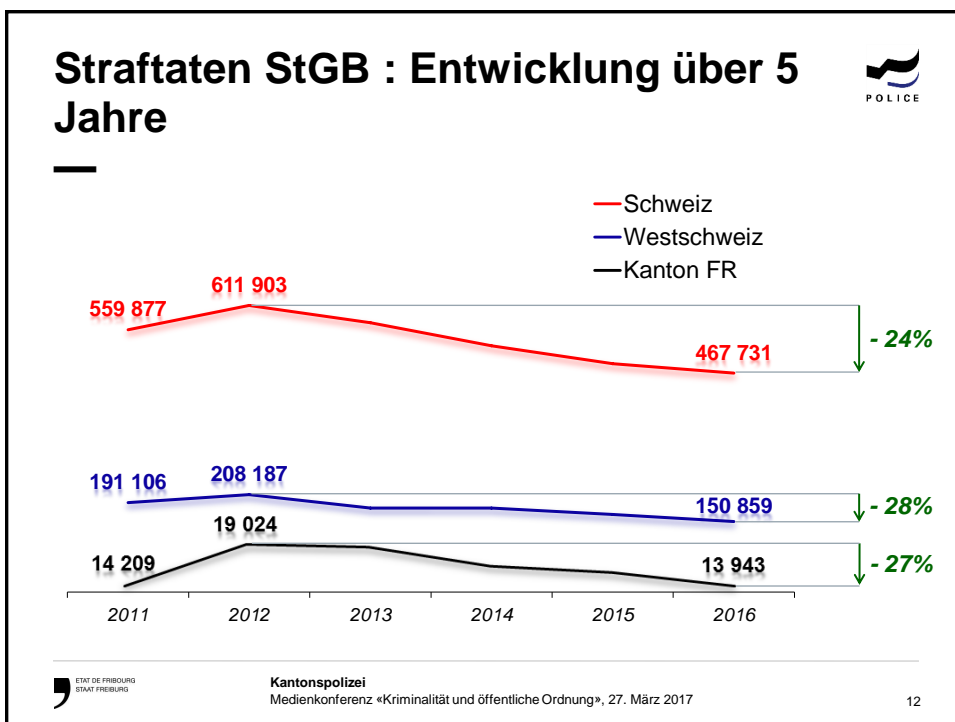
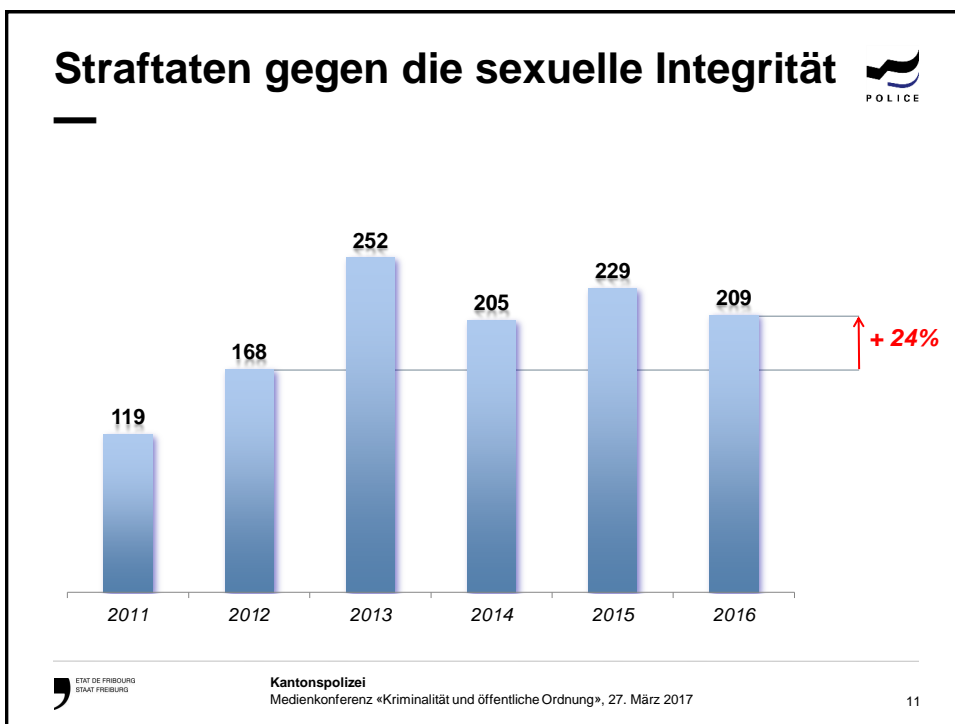


Kantonspolizei
Medienkonferenz «Kriminalität und öffentliche Ordnung», 27. März 2017

6







Zusammenfassung

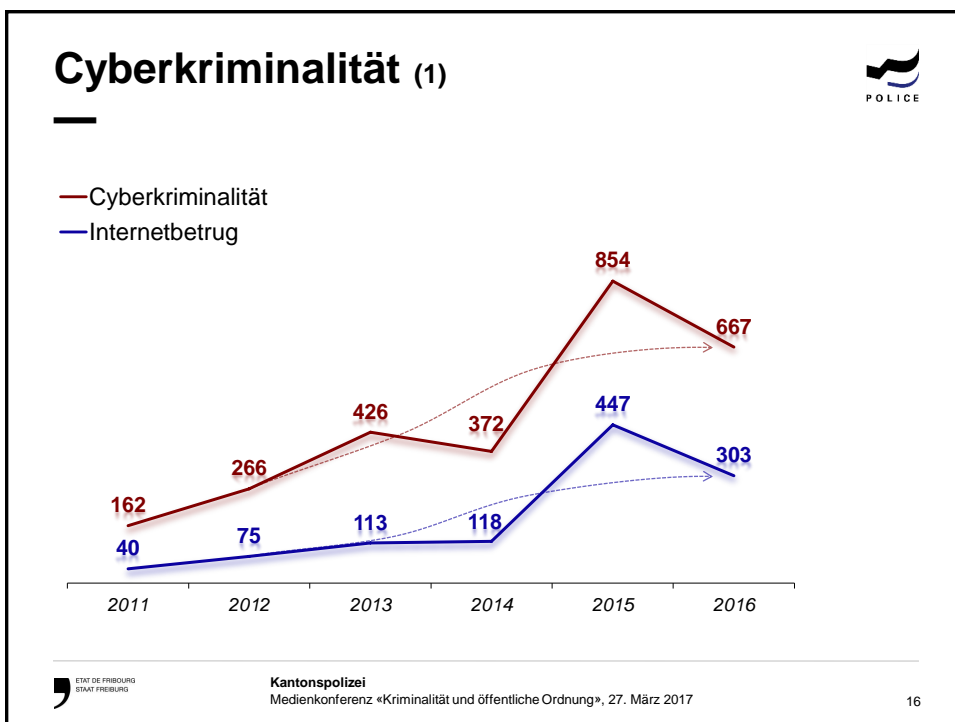
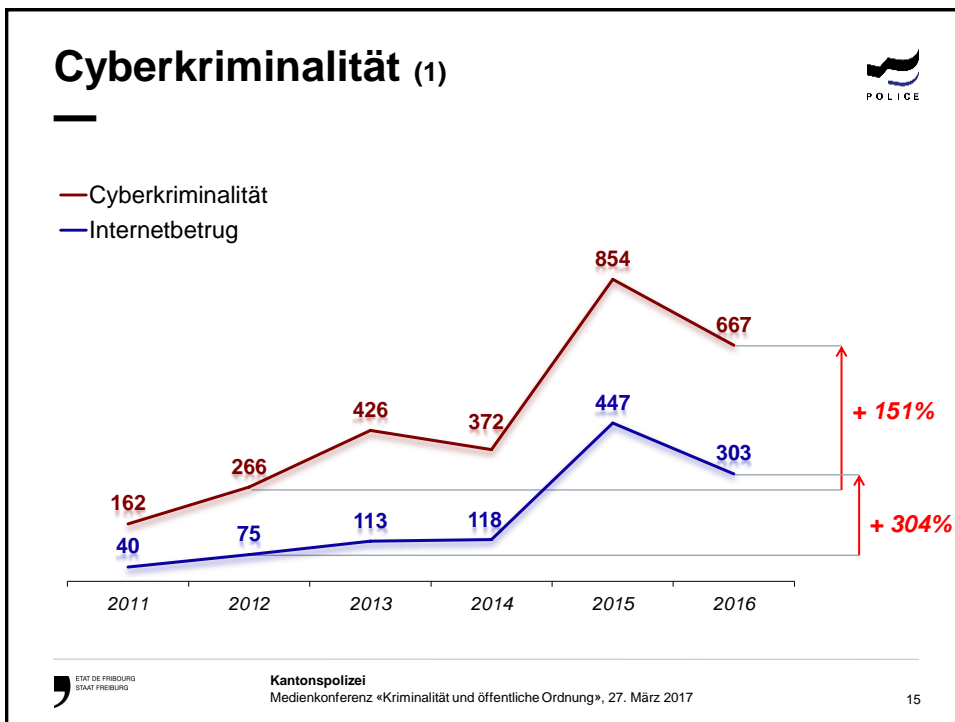


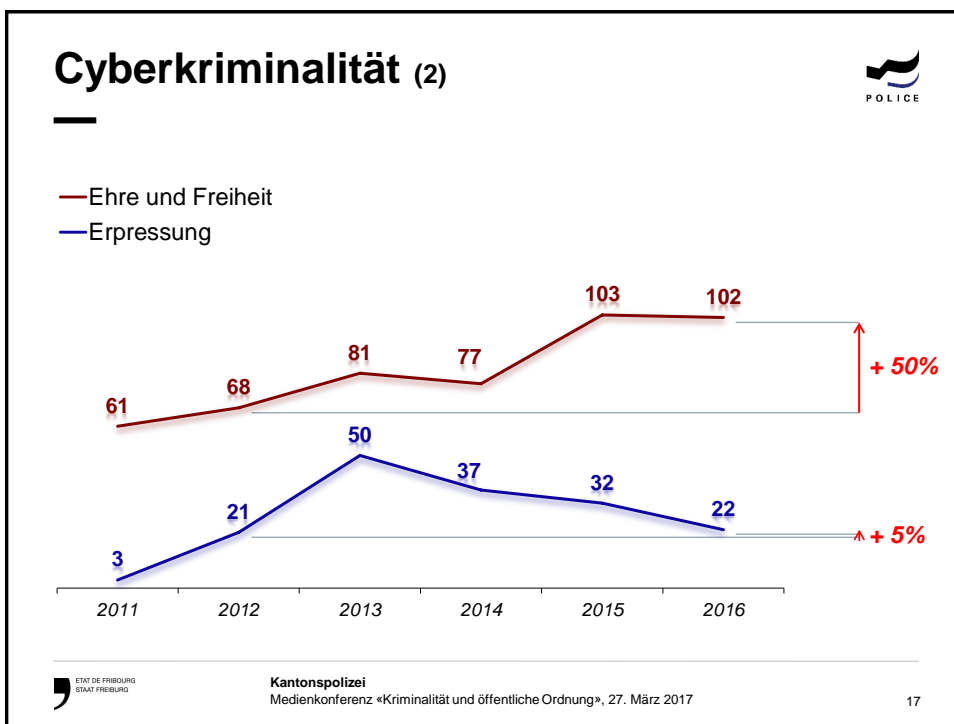
- > Straftaten StGB:
 - > Nach einem Höchststand im 2012, stetiger Rückgang in den letzten 5 Jahren
 - > Entwicklung entspricht +/- der Tendenz in der Schweiz und der übrigen Westschweizer Kantonen
- > Häufigkeit der Straftaten auf 1'000 Einwohner:

| > Unterschied zwischen | FR | CH |
|------------------------|------|------|
| > Straftaten StGB | 45.3 | 56.2 |
| > Gewaltstraftaten | 5.2 | 5.2 |

Im Blitzlicht der Justiz: Cyberkriminalität







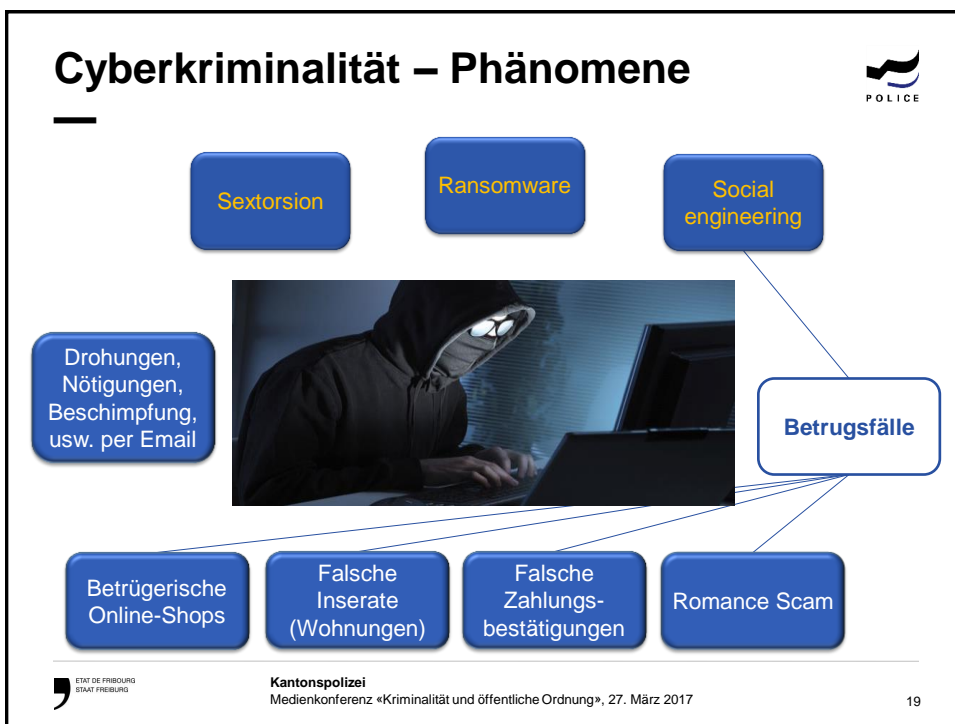
Cyberkriminalität (3)

- > Leichter Rückgang der Cyber-Straftaten im 2016 (- 22 %)
 - Auswirkung der Prävention / besonderen Fälle im 2015
- > 63% der Betrugsfälle im 2016 wurden über Internet oder andere Informatikgeräte verübt (im 2015: 65%)
- > Wir gehen davon aus, dass heutzutage nur 10% der Straftaten via Internet der Polizei gemeldet werden.

ETAT DE FRIBOURG
STAT Fribourg

Kantonspolizei
Medienkonferenz «Kriminalität und öffentliche Ordnung», 27. März 2017

18



Cyberkriminalität – Prävention



- > Teilnahme an Konferenzen (z.B. HIKF, CEES, FKB);
- > Teilnahme an öffentlichen Veranstaltungen (z.B. Freiburger Messe);
- > Verteilen von Flyern;
- > Medienkonferenzen & Medienpräsenz;
- > Informationen/Beratung der Bevölkerung;
- > Prävention in den Schulen.



Fazit




CYBERKRIMINALITÄT

Betrifft alle!



Öffentliche Ordnung und Sicherheit



Kantonspolizei
Medienkonferenz «Kriminalität und öffentliche Ordnung», 27. März 2017

23

Sicherheitsmassnahmen nach den Attentaten



- > Im Anschluss an die Attentate in Europa wurden insbesondere bei Menschenaufkommen zusätzliche Sicherheitsmassnahmen ergriffen.

Ausbildung der Beamten



Verstärkung im Terrain

Sichtbare Präsenz



Kantonspolizei
Medienkonferenz «Kriminalität und öffentliche Ordnung», 27. März 2017

24

Situation GITANA (1)



- > Weniger Lager der Fahrenden (- 66 %).
58 Übernachtungen (271 im 2015, -79 %).
- > Zweimal wurden die Fahrenden durch die Polizei gestoppt
(Lully und Lugnorre), weil sie die Frist zur Abreise missachtet haben.

| | 2013 | 2014 | 2015 | 2016 |
|---|------|------|------|-----------|
| Anzahl Tage (Nächte) | 116 | 128 | 271 | 58 |
| Anzahl Lager | 24 | 16 | 50 | 17 |
| Anzahl Versuche das Lager aufzuschlagen | 9 | 3 | 12 | 7 |

Situation GITANA (2)



- > Die Oberamtmänner und die Polizei haben einen strikteren Rahmen festgelegt:
 - > Die Landbesitzer wurden informiert
 - > Der Aufenthalt wurde auf 5 Tage beschränkt
- > Der Rastplatz in la Joux-des-Ponts an der Autobahn A12 sollte im 2017 zur Verfügung stehen


Richtung eine Polizei 2.0



> Zukunftsorientiert

> Leistungsstark

> Vernetzt



Kantonspolizei
Medienkonferenz «Kriminalität und öffentliche Ordnung», 27. März 2017

27



Danke für Ihre Aufmerksamkeit!



Kantonspolizei
Medienkonferenz «Kriminalität und öffentliche Ordnung», 27. März 2017

28