



Unfallübersicht - Gesamtübersicht

01.01.2023 - 31.12.2023

| Unfallübersicht | Total | 2023 |
|-------------------------------------|-------|-------|
| Total Unfälle | 93 | 93 |
| Total Objekte | 117 | 117 |
| Total Personen | 129 | 129 |
| Geschätzter Sachschaden (1'000 CHF) | 535.2 | 535.2 |
| Anzahl Getötete | 1 | 1 |
| Anzahl Schwerverletzte | 7 | 7 |
| Anzahl Leichtverletzte | 23 | 23 |

| Unfalltyp Gruppe | Total | 2023 |
|--|-------|------|
| 0 Schleuder- oder Selbstunfall | 23 | 23 |
| 1 Überholunfall oder Fahrstreifenwechsel | 3 | 3 |
| 2 Auffahrunfall | 3 | 3 |
| 3 Abbiegeunfall | 8 | 8 |
| 4 Einbiegeunfall | 3 | 3 |
| 6 Frontalkollision | 1 | 1 |
| 7 Parkierunfall | 10 | 10 |
| 8 Fussgängerunfall | 2 | 2 |
| 9 Tierunfall | 39 | 39 |
| 99 Andere | 1 | 1 |
| Total | 93 | 93 |

| Unfallstunde | Total | 2023 |
|---------------|-------|------|
| 00.00 - 00.59 | 1 | 1 |
| 01.00 - 01.59 | 1 | 1 |
| 03.00 - 03.59 | 1 | 1 |
| 05.00 - 05.59 | 6 | 6 |
| 06.00 - 06.59 | 6 | 6 |
| 07.00 - 07.59 | 6 | 6 |
| 08.00 - 08.59 | 3 | 3 |
| 09.00 - 09.59 | 3 | 3 |
| 10.00 - 10.59 | 4 | 4 |
| 11.00 - 11.59 | 8 | 8 |
| 12.00 - 12.59 | 1 | 1 |
| 13.00 - 13.59 | 6 | 6 |
| 14.00 - 14.59 | 4 | 4 |
| 15.00 - 15.59 | 3 | 3 |
| 16.00 - 16.59 | 4 | 4 |
| 17.00 - 17.59 | 3 | 3 |
| 18.00 - 18.59 | 8 | 8 |
| 19.00 - 19.59 | 4 | 4 |
| 20.00 - 20.59 | 4 | 4 |
| 21.00 - 21.59 | 6 | 6 |
| 22.00 - 22.59 | 7 | 7 |
| 23.00 - 23.59 | 4 | 4 |
| Total | 93 | 93 |



Unfallübersicht - Gesamtübersicht

01.01.2023 - 31.12.2023

| Wochentag | Total | 2023 |
|-----------|-------|------|
| 1 MO | 11 | 11 |
| 2 DI | 11 | 11 |
| 3 MI | 17 | 17 |
| 4 DO | 12 | 12 |
| 5 FR | 16 | 16 |
| 6 SA | 14 | 14 |
| 7 SO | 12 | 12 |
| Total | 93 | 93 |

| Monat | Total | 2023 |
|-------------|-------|------|
| 1 Januar | 10 | 10 |
| 2 Februar | 9 | 9 |
| 3 März | 11 | 11 |
| 4 April | 6 | 6 |
| 5 Mai | 9 | 9 |
| 6 Juni | 3 | 3 |
| 7 Juli | 2 | 2 |
| 8 August | 11 | 11 |
| 9 September | 7 | 7 |
| 10 Oktober | 10 | 10 |
| 11 November | 8 | 8 |
| 12 Dezember | 7 | 7 |
| Total | 93 | 93 |

| Hauptursache (erst ab 2011) | Total | 2023 |
|---|-------|------|
| 1001 Einwirkung von Alkohol | 1 | 1 |
| 1099 Anderer Einflussfaktor aus medizinischer Sicht | 1 | 1 |
| 2002 Nichtanpassen an die Strassenverhältnisse (nass, vereist, Rollsplitt, Laub, usw.) | 5 | 5 |
| 2003 Nichtanpassen an die Verkehrsverhältnisse | 1 | 1 |
| 2099 Anderes Fehlverhalten im Zusammenhang mit der Geschwindigkeit | 2 | 2 |
| 2101 Vorschriftswidriges Begegnen (Kreuzen in Längsrichtung) oder ungenügendes Rechtsfahren | 1 | 1 |
| 2106 Unvorsichtiges Rückwärtsfahren | 2 | 2 |
| 2199 Anderes Fehlverhalten bei Fahrbewegungen | 2 | 2 |
| 2205 Zu nahes Überholen (seitlich) | 1 | 1 |
| 2299 Anderes Fehlverhalten im Zusammenhang mit Überholen | 1 | 1 |
| 2302 Missachten des Vortrittssignals Kein Vortritt | 3 | 3 |
| 2305 Vortritt beim Linksabbiegen vor Gegenverkehr | 1 | 1 |
| 2399 Anderes Fehlverhalten im Zusammenhang mit Vortritt | 3 | 3 |
| 2601 Momentane Unaufmerksamkeit | 12 | 12 |



Unfallübersicht - Gesamtübersicht

01.01.2023 - 31.12.2023

| Hauptursache (erst ab 2011) | Total | 2023 |
|---|-------|------|
| 2602 Mangelnde Vertrautheit mit Strecke (inkl. Suchen der Wegweisung) | 1 | 1 |
| 2603 Mangelnde Fahrpraxis | 2 | 2 |
| 2606 Ablenkung durch Bedienung technischer Geräte im Fahrzeug (Radio, Navigationssystem, Heizung, usw.) | 1 | 1 |
| 2699 Anderer Einfluss im Zusammenhang mit Unaufmerksamkeit und Ablenkung | 2 | 2 |
| 2701 Mangelnde Vertrautheit mit Fahrzeug | 2 | 2 |
| 2799 Anderer Bedienungsfehler | 3 | 3 |
| 2899 Anderes Fehlverhalten des Fahrrad- oder Motorfahrradfahrers | 1 | 1 |
| 2999 Anderes Fehlverhalten des Fussgängers oder FäG-Lenkers | 1 | 1 |
| 3201 Ungenügend gesicherte oder Verlieren der Ladung | 1 | 1 |
| 4202 Laufen von Haustieren in Fahrbahn | 3 | 3 |
| 4203 Laufen von wildlebenden Tieren in Fahrbahn | 37 | 37 |
| 5001 Parkiertes Fahrzeug (bei Nichtgenügen der Meldepflicht) | 1 | 1 |
| 5099 Unbekannte Ursache | 2 | 2 |
| Total | 93 | 93 |

| Verkehrsaufkommen | Total | 2023 |
|-------------------|-------|------|
| 450 schwach | 70 | 70 |
| 451 normal | 16 | 16 |
| 452 stark | 5 | 5 |
| 459 andere | 2 | 2 |
| Total | 93 | 93 |

| Zonensignalisation | Total | 2023 |
|--------------------|-------|------|
| 460 keine | 81 | 81 |
| 461 Tempo-30-Zone | 5 | 5 |
| 469 andere | 7 | 7 |
| Total | 93 | 93 |

| Höchstgeschwindigkeit | Total | 2023 |
|-----------------------|-------|------|
| 20 | 2 | 2 |
| 30 | 6 | 6 |
| 50 | 18 | 18 |
| 60 | 19 | 19 |
| 80 | 48 | 48 |
| Total | 93 | 93 |



Unfallübersicht - Gesamtübersicht

01.01.2023 - 31.12.2023

| Unfallstelle | Total | 2023 |
|-------------------------|-------|------|
| 1480 gerade Strecke | 44 | 44 |
| 1481 Kurve | 29 | 29 |
| 1482 Platz | 3 | 3 |
| 1483 Parkplatz | 8 | 8 |
| 1485 Verzweigung | 4 | 4 |
| 1486 Kreisverkehrsplatz | 4 | 4 |
| 1489 andere | 1 | 1 |
| Total | 93 | 93 |

| Strassenzustand | Total | 2023 |
|-------------------|-------|------|
| 520 trocken | 59 | 59 |
| 521 feucht | 7 | 7 |
| 522 nass | 20 | 20 |
| 524 Schneebedeckt | 6 | 6 |
| 529 andere | 1 | 1 |
| Total | 93 | 93 |

| Witterung | Total | 2023 |
|----------------|-------|------|
| 580 schön | 46 | 46 |
| 581 bedeckt | 24 | 24 |
| 582 Regen | 16 | 16 |
| 583 Schneefall | 5 | 5 |
| 589 andere | 2 | 2 |
| Total | 93 | 93 |

| Lichtverhältnisse | Total | 2023 |
|-------------------|-------|------|
| 620 Tag | 43 | 43 |
| 621 Dämmerung | 8 | 8 |
| 622 Nacht | 42 | 42 |
| Total | 93 | 93 |

| Strassenbeleuchtung | Total | 2023 |
|---------------------|-------|------|
| 1640 keine | 61 | 61 |
| 1641 ausser Betrieb | 20 | 20 |
| 1642 in Betrieb | 12 | 12 |
| Total | 93 | 93 |

| Strassenart | Total | 2023 |
|-------------------------|-------|------|
| 432 Hauptstrasse | 38 | 38 |
| 433 Nebenstrasse | 48 | 48 |
| 434 Autobahnnebenanlage | 1 | 1 |
| 439 Andere | 6 | 6 |
| Total | 93 | 93 |

| Vorrtrittsregelung | Total | 2023 |
|-------------------------------|-------|------|
| 1600 keine Verzweigung | 60 | 60 |
| 1601 Fussgängerstreifen | 2 | 2 |
| 1602 Signal ""Kein Vortritt"" | 4 | 4 |
| 1619 andere | 27 | 27 |
| Total | 93 | 93 |



Unfallübersicht - Gesamtübersicht

01.01.2023 - 31.12.2023

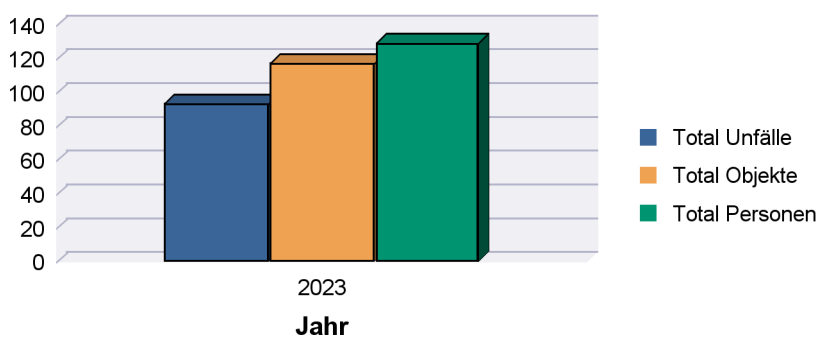
| Unfallsschwere | Total | 2023 |
|------------------------------|-------|------|
| Unfälle mit nur Sachschaden | 68 | 68 |
| Unfälle mit Personenschaden | 25 | 25 |
| Unfälle mit Leichtverletzten | 19 | 19 |
| Unfälle mit Schwerverletzten | 5 | 5 |
| Unfälle mit Getöteten | 1 | 1 |



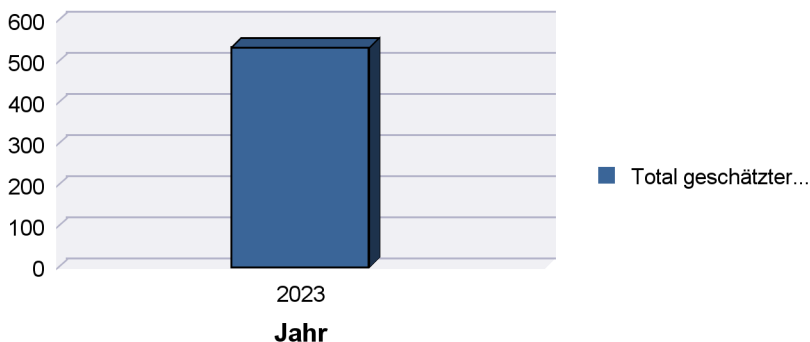
Unfallübersicht 01.01.2023 - 31.12.2023

| Unfallübersicht | Total | 2023 |
|-------------------------------------|-------|-------|
| Total Unfälle | 93 | 93 |
| Total Objekte | 117 | 117 |
| Total Personen | 129 | 129 |
| Geschätzter Sachschaden (1'000 CHF) | 535.2 | 535.2 |
| Anzahl Getötete | 1 | 1 |
| Anzahl Schwerverletzte | 7 | 7 |
| Anzahl Leichtverletzte | 23 | 23 |

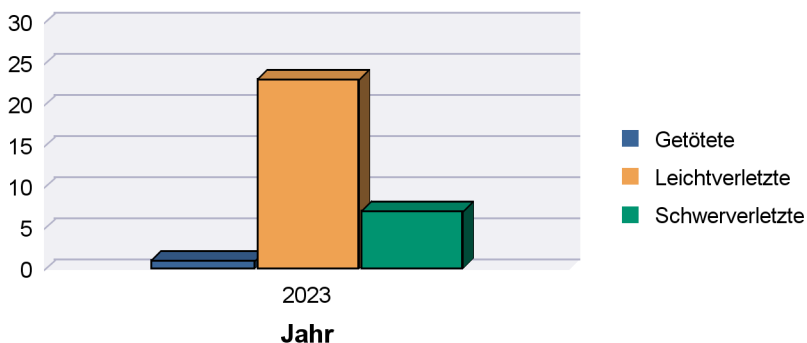
Unfälle, Objekte und Personen



Geschätzter Sachschaden (in 1'000 CHF)



Verunfallte

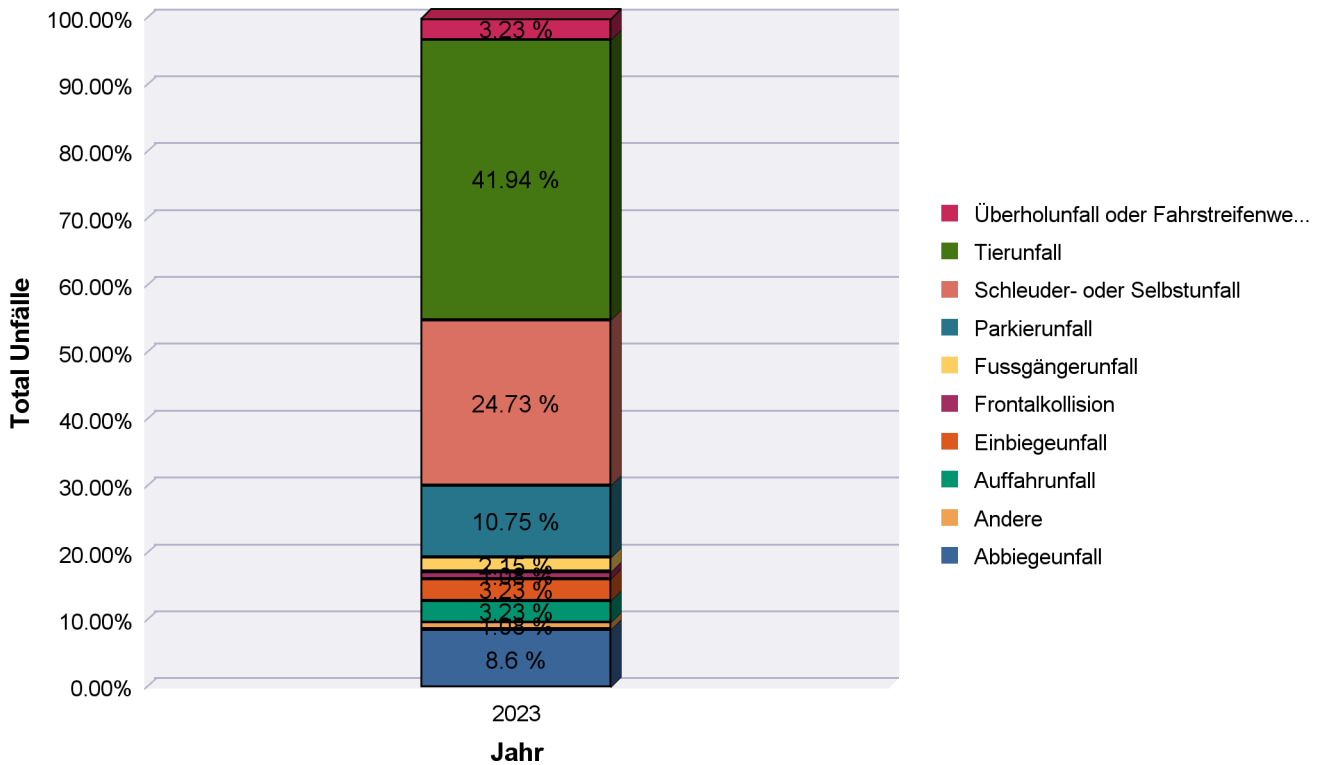




Unfallübersicht - Unfalltyp Gruppe

01.01.2023 - 31.12.2023

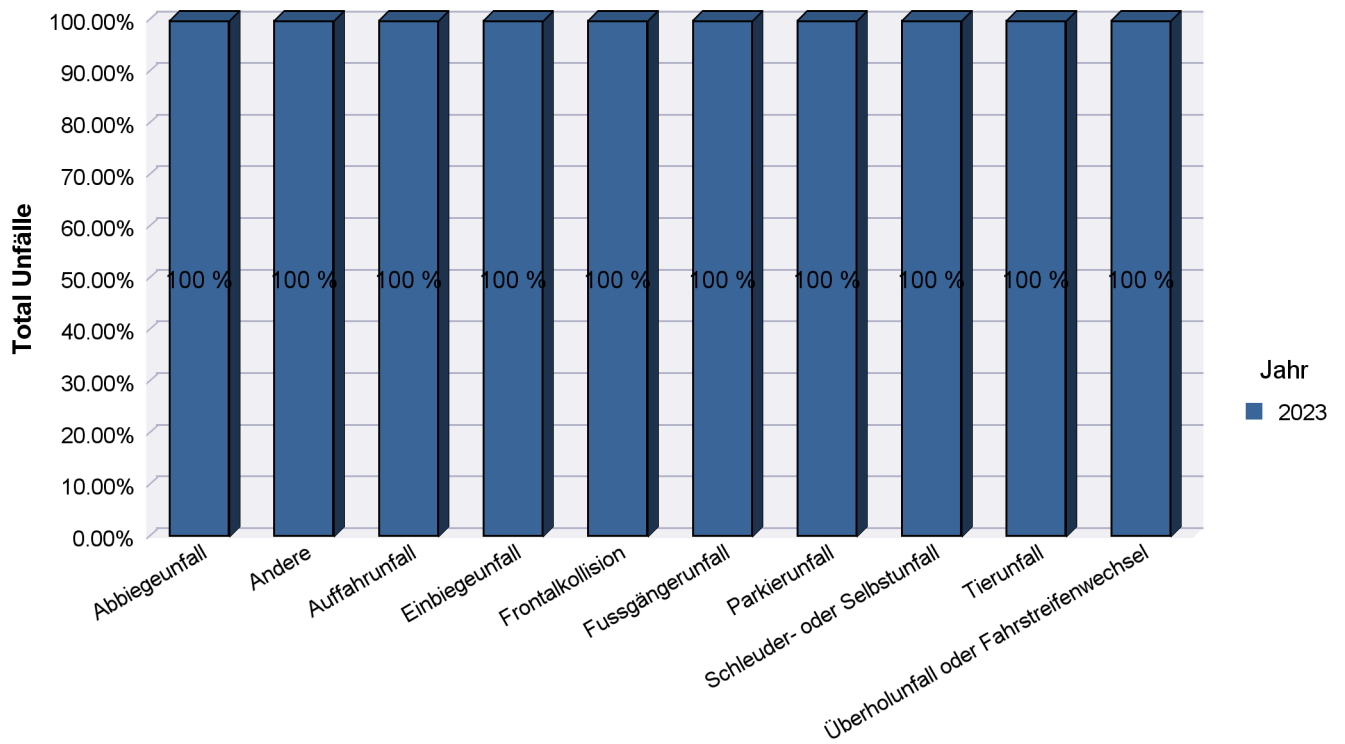
| Unfalltyp Gruppe | Total | 2023 |
|--|-----------|-----------|
| 0 Schleuder- oder Selbstunfall | 23 | 23 |
| 1 Überholunfall oder Fahrstreifenwechsel | 3 | 3 |
| 2 Auffahrunfall | 3 | 3 |
| 3 Abbiegeunfall | 8 | 8 |
| 4 Einbiegeunfall | 3 | 3 |
| 6 Frontalkollision | 1 | 1 |
| 7 Parkierunfall | 10 | 10 |
| 8 Fussgängerunfall | 2 | 2 |
| 9 Tierunfall | 39 | 39 |
| 99 Andere | 1 | 1 |
| Total | 93 | 93 |





Unfallübersicht - Unfalltyp Gruppe

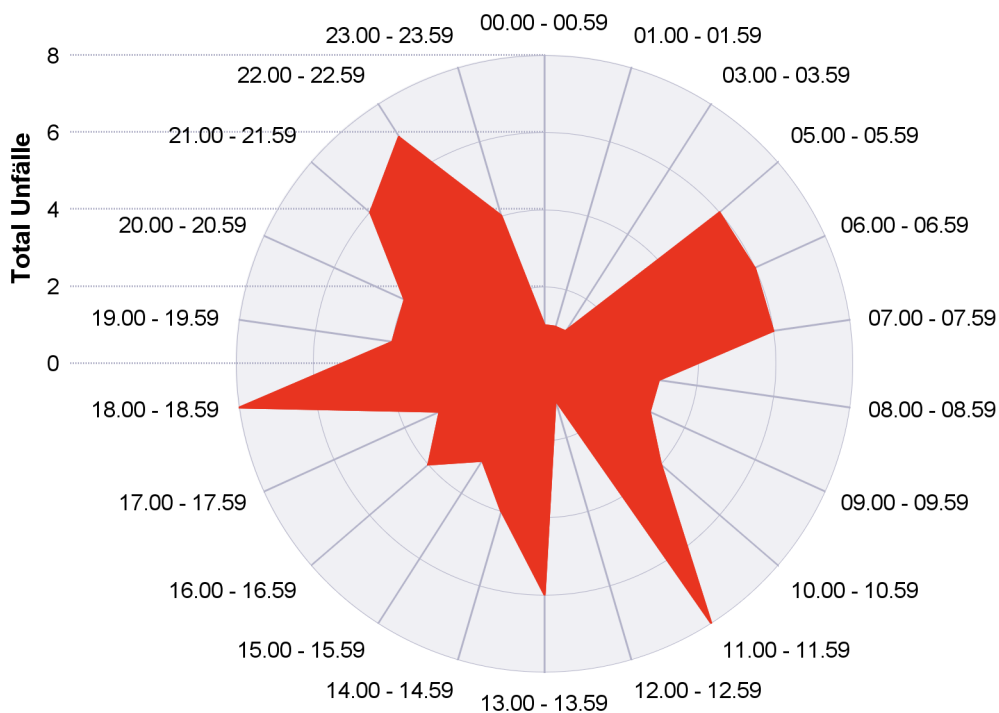
01.01.2023 - 31.12.2023





Unfallübersicht - Unfallstunde
01.01.2023 - 31.12.2023

| Unfallstunde | Total | 2023 |
|---------------|-----------|-----------|
| 00.00 - 00.59 | 1 | 1 |
| 01.00 - 01.59 | 1 | 1 |
| 03.00 - 03.59 | 1 | 1 |
| 05.00 - 05.59 | 6 | 6 |
| 06.00 - 06.59 | 6 | 6 |
| 07.00 - 07.59 | 6 | 6 |
| 08.00 - 08.59 | 3 | 3 |
| 09.00 - 09.59 | 3 | 3 |
| 10.00 - 10.59 | 4 | 4 |
| 11.00 - 11.59 | 8 | 8 |
| 12.00 - 12.59 | 1 | 1 |
| 13.00 - 13.59 | 6 | 6 |
| 14.00 - 14.59 | 4 | 4 |
| 15.00 - 15.59 | 3 | 3 |
| 16.00 - 16.59 | 4 | 4 |
| 17.00 - 17.59 | 3 | 3 |
| 18.00 - 18.59 | 8 | 8 |
| 19.00 - 19.59 | 4 | 4 |
| 20.00 - 20.59 | 4 | 4 |
| 21.00 - 21.59 | 6 | 6 |
| 22.00 - 22.59 | 7 | 7 |
| 23.00 - 23.59 | 4 | 4 |
| Total | 93 | 93 |

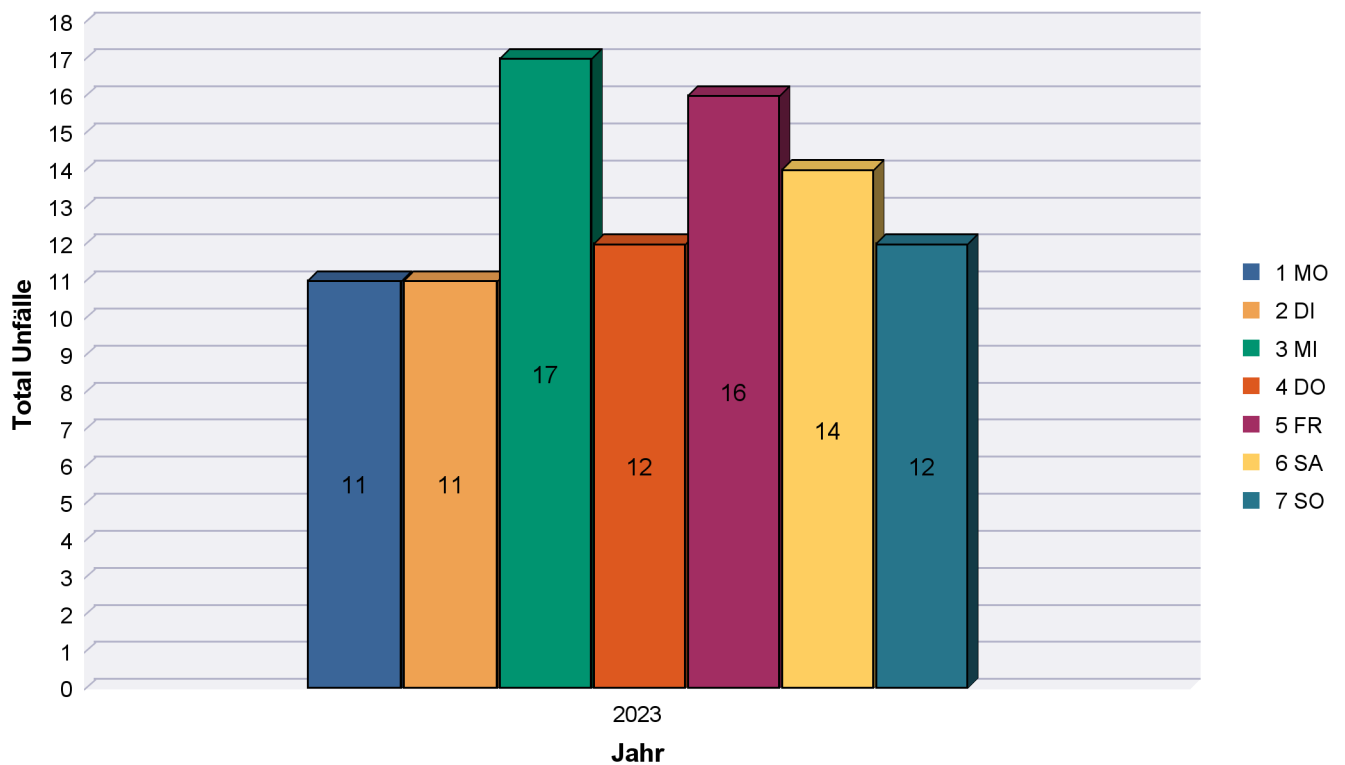




Unfallübersicht - Wochentag

01.01.2023 - 31.12.2023

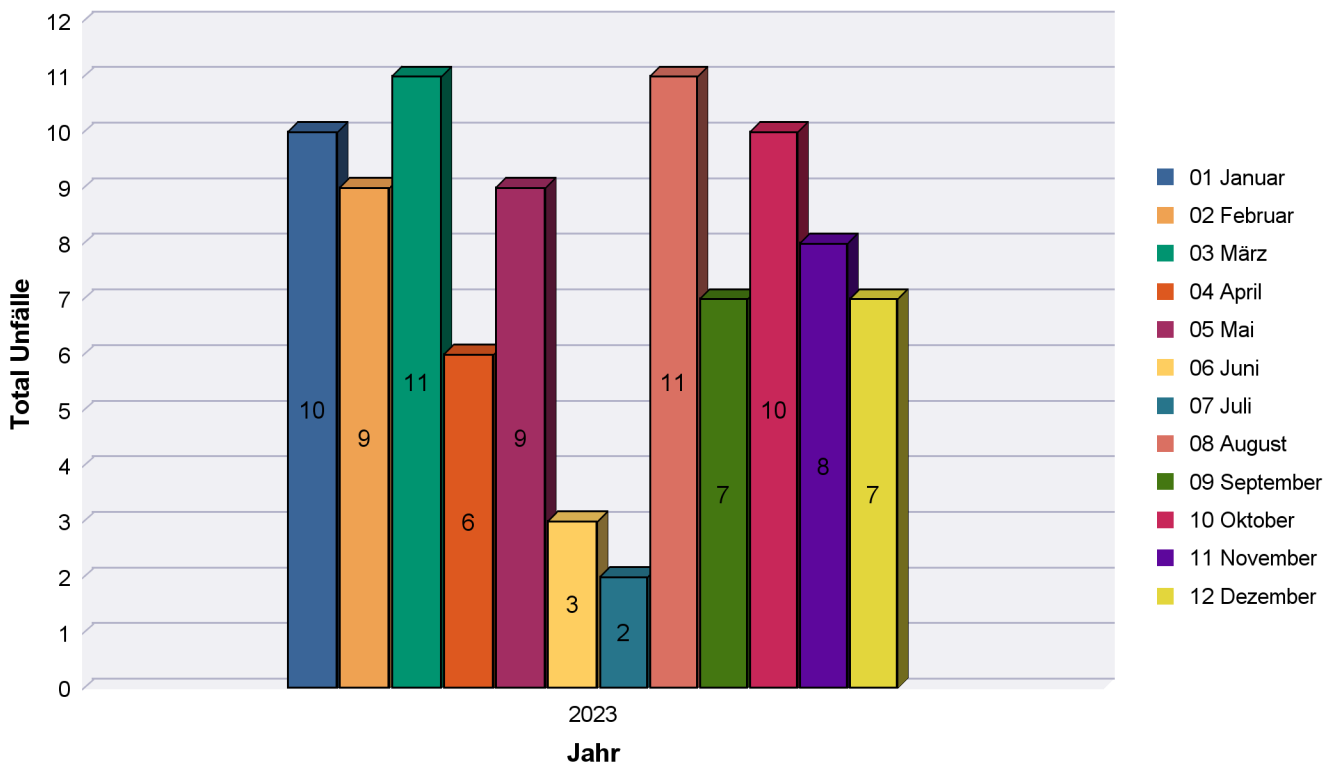
| Wochentag | Total | 2023 |
|-----------|-------|------|
| 1 MO | 11 | 11 |
| 2 DI | 11 | 11 |
| 3 MI | 17 | 17 |
| 4 DO | 12 | 12 |
| 5 FR | 16 | 16 |
| 6 SA | 14 | 14 |
| 7 SO | 12 | 12 |
| Total | 93 | 93 |





Unfallübersicht - Monat
01.01.2023 - 31.12.2023

| Monat | Total | 2023 |
|-------------|-------|------|
| 1 Januar | 10 | 10 |
| 2 Februar | 9 | 9 |
| 3 März | 11 | 11 |
| 4 April | 6 | 6 |
| 5 Mai | 9 | 9 |
| 6 Juni | 3 | 3 |
| 7 Juli | 2 | 2 |
| 8 August | 11 | 11 |
| 9 September | 7 | 7 |
| 10 Oktober | 10 | 10 |
| 11 November | 8 | 8 |
| 12 Dezember | 7 | 7 |
| Total | 93 | 93 |





Unfallübersicht - Hauptursache

01.01.2023 - 31.12.2023

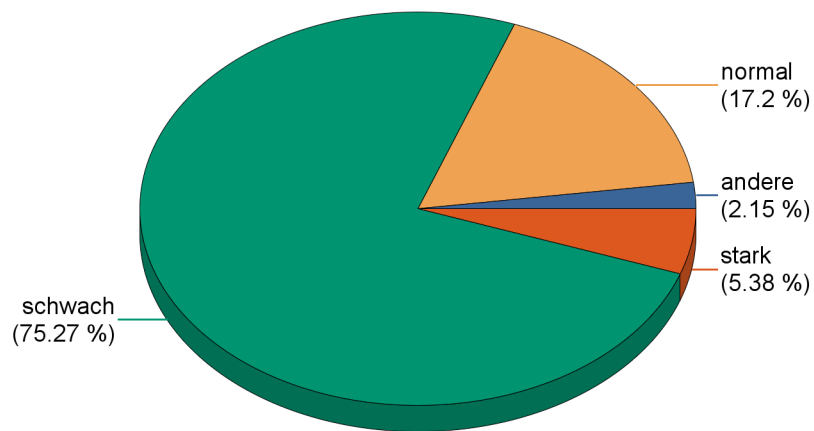
| Hauptursache (erst ab 2011) | Total | 2023 |
|---|-------|------|
| 1001 Einwirkung von Alkohol | 1 | 1 |
| 1099 Anderer Einflussfaktor aus medizinischer Sicht | 1 | 1 |
| 2002 Nichtanpassen an die Strassenverhältnisse (nass, vereist, Rollsplitt, Laub, usw.) | 5 | 5 |
| 2003 Nichtanpassen an die Verkehrsverhältnisse | 1 | 1 |
| 2099 Anderes Fehlverhalten im Zusammenhang mit der Geschwindigkeit | 2 | 2 |
| 2101 Vorschriftenwidriges Begegnen (Kreuzen in Längsrichtung) oder ungenügendes Rechtsfahren | 1 | 1 |
| 2106 Unvorsichtiges Rückwärtsfahren | 2 | 2 |
| 2199 Anderes Fehlverhalten bei Fahrbewegungen | 2 | 2 |
| 2205 Zu nahes Überholen (seitlich) | 1 | 1 |
| 2299 Anderes Fehlverhalten im Zusammenhang mit Überholen | 1 | 1 |
| 2302 Missachten des Vortrittssignals Kein Vortritt | 3 | 3 |
| 2305 Vortritt beim Linksabbiegen vor Gegenverkehr | 1 | 1 |
| 2399 Anderes Fehlverhalten im Zusammenhang mit Vortritt | 3 | 3 |
| 2601 Momentane Unaufmerksamkeit | 12 | 12 |
| 2602 Mangelnde Vertrautheit mit Strecke (inkl. Suchen der Wegweisung) | 1 | 1 |
| 2603 Mangelnde Fahrpraxis | 2 | 2 |
| 2606 Ablenkung durch Bedienung technischer Geräte im Fahrzeug (Radio, Navigationssystem, Heizung, usw.) | 1 | 1 |
| 2699 Anderer Einfluss im Zusammenhang mit Unaufmerksamkeit und Ablenkung | 2 | 2 |
| 2701 Mangelnde Vertrautheit mit Fahrzeug | 2 | 2 |
| 2799 Anderer Bedienungsfehler | 3 | 3 |
| 2899 Anderes Fehlverhalten des Fahrrad- oder Motorfahrradfahrers | 1 | 1 |
| 2999 Anderes Fehlverhalten des Fussgängers oder FäG-Lenkers | 1 | 1 |
| 3201 Ungenügend gesicherte oder Verlieren der Ladung | 1 | 1 |
| 4202 Laufen von Haustieren in Fahrbahn | 3 | 3 |
| 4203 Laufen von wildlebenden Tieren in Fahrbahn | 37 | 37 |
| 5001 Parkiertes Fahrzeug (bei Nichtgenügen der Meldepflicht) | 1 | 1 |



Unfallübersicht - Verkehrsaufkommen

01.01.2023 - 31.12.2023

| Verkehrsaufkommen | Total | 2023 |
|-------------------|-------|------|
| 450 schwach | 70 | 70 |
| 451 normal | 16 | 16 |
| 452 stark | 5 | 5 |
| 459 andere | 2 | 2 |
| Total | 93 | 93 |



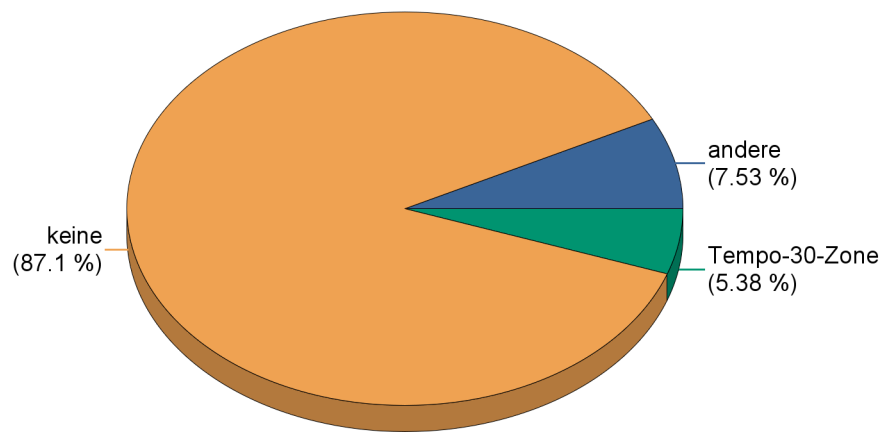
Total Unfälle



Unfallübersicht - Zonensignalisation

01.01.2023 - 31.12.2023

| Zonensignalisation | Total | 2023 |
|--------------------|-------|------|
| 460 keine | 81 | 81 |
| 461 Tempo-30-Zone | 5 | 5 |
| 469 andere | 7 | 7 |
| Total | 93 | 93 |



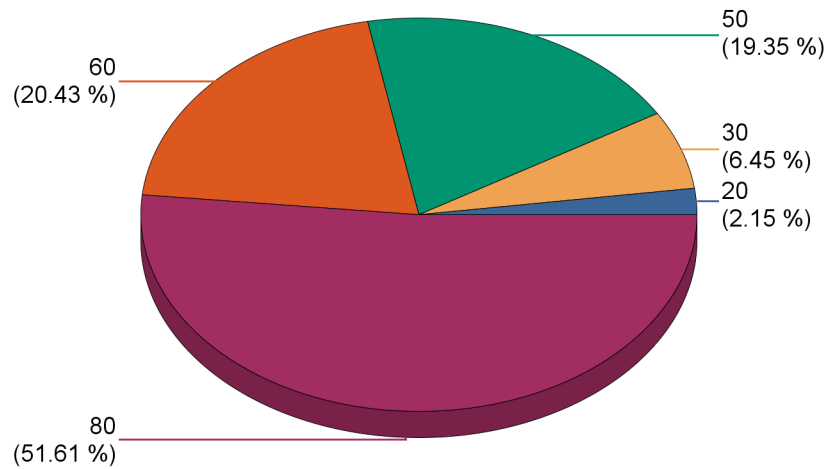
Total Unfälle



Unfallübersicht - Höchstgeschwindigkeit

01.01.2023 - 31.12.2023

| Höchstgeschwindigkeit | Total | 2023 |
|-----------------------|-------|------|
| 20 | 2 | 2 |
| 30 | 6 | 6 |
| 50 | 18 | 18 |
| 60 | 19 | 19 |
| 80 | 48 | 48 |
| Total | 93 | 93 |



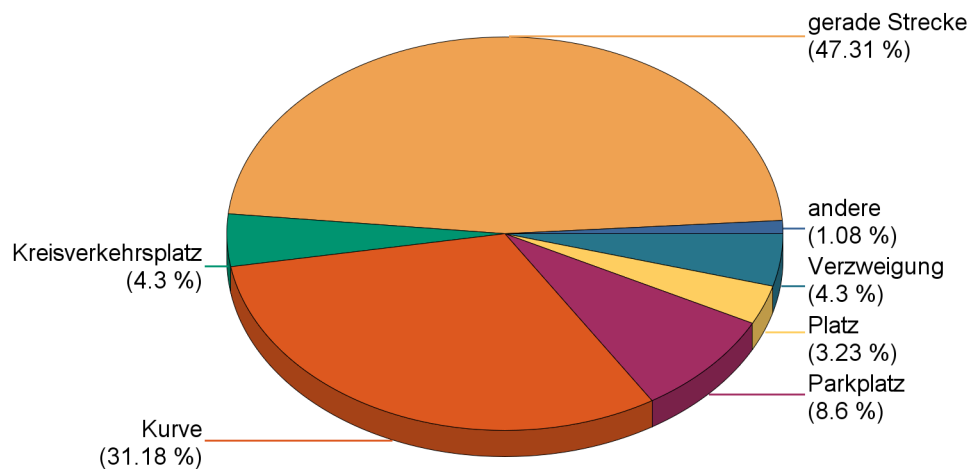
Total Unfälle



Unfallübersicht - Unfallstelle

01.01.2023 - 31.12.2023

| Unfallstelle | Total | 2023 |
|-------------------------|-------|------|
| 1480 gerade Strecke | 44 | 44 |
| 1481 Kurve | 29 | 29 |
| 1482 Platz | 3 | 3 |
| 1483 Parkplatz | 8 | 8 |
| 1485 Verzweigung | 4 | 4 |
| 1486 Kreisverkehrsplatz | 4 | 4 |
| 1489 andere | 1 | 1 |
| Total | 93 | 93 |



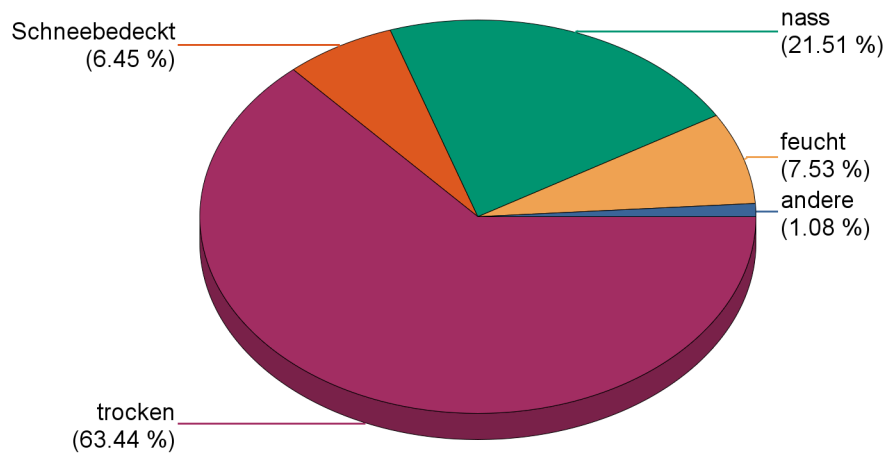
Total Unfälle



Unfallübersicht - Strassenzustand

01.01.2023 - 31.12.2023

| Strassenzustand | Total | 2023 |
|-------------------|-------|------|
| 520 trocken | 59 | 59 |
| 521 feucht | 7 | 7 |
| 522 nass | 20 | 20 |
| 524 Schneebedeckt | 6 | 6 |
| 529 andere | 1 | 1 |
| Total | 93 | 93 |

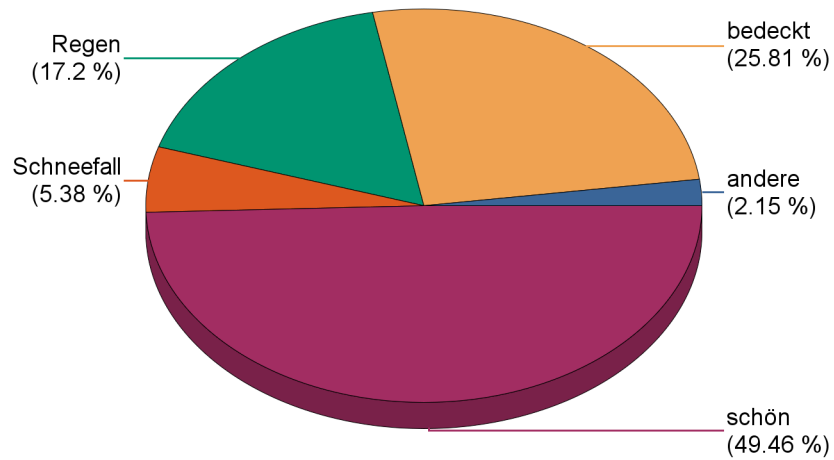


Total Unfälle



Unfallübersicht - Witterung
01.01.2023 - 31.12.2023

| Witterung | Total | 2023 |
|----------------|-------|------|
| 580 schön | 46 | 46 |
| 581 bedeckt | 24 | 24 |
| 582 Regen | 16 | 16 |
| 583 Schneefall | 5 | 5 |
| 589 andere | 2 | 2 |
| Total | 93 | 93 |



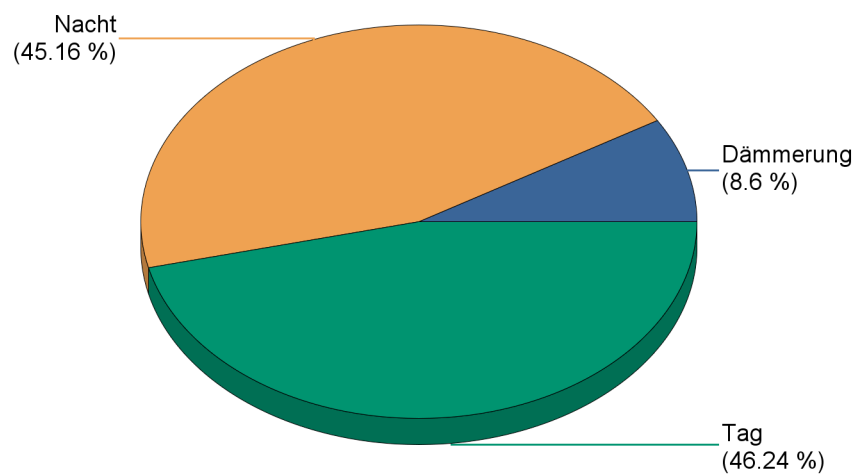
Total Unfälle



Unfallübersicht - Lichtverhältnisse

01.01.2023 - 31.12.2023

| Lichtverhältnisse | Total | 2023 |
|-------------------|-------|------|
| 620 Tag | 43 | 43 |
| 621 Dämmerung | 8 | 8 |
| 622 Nacht | 42 | 42 |
| Total | 93 | 93 |



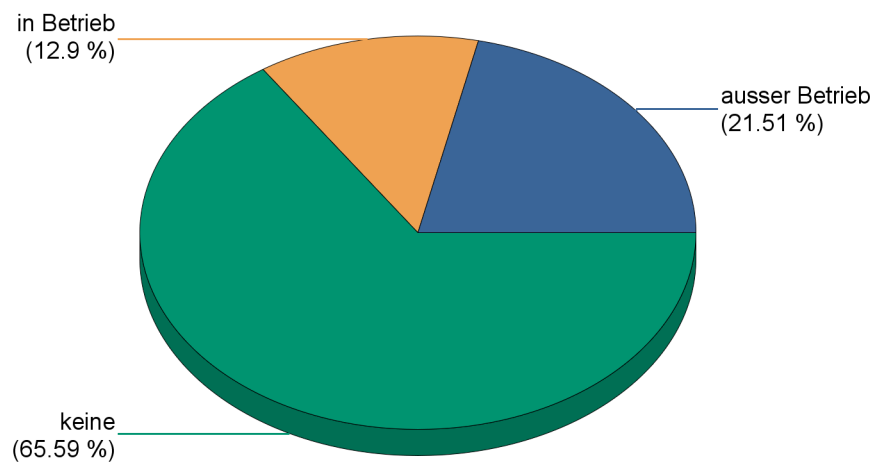
Total Unfälle



Unfallübersicht - Strassenbeleuchtung

01.01.2023 - 31.12.2023

| Strassenbeleuchtung | Total | 2023 |
|---------------------|-------|------|
| 1640 keine | 61 | 61 |
| 1641 ausser Betrieb | 20 | 20 |
| 1642 in Betrieb | 12 | 12 |
| Total | 93 | 93 |



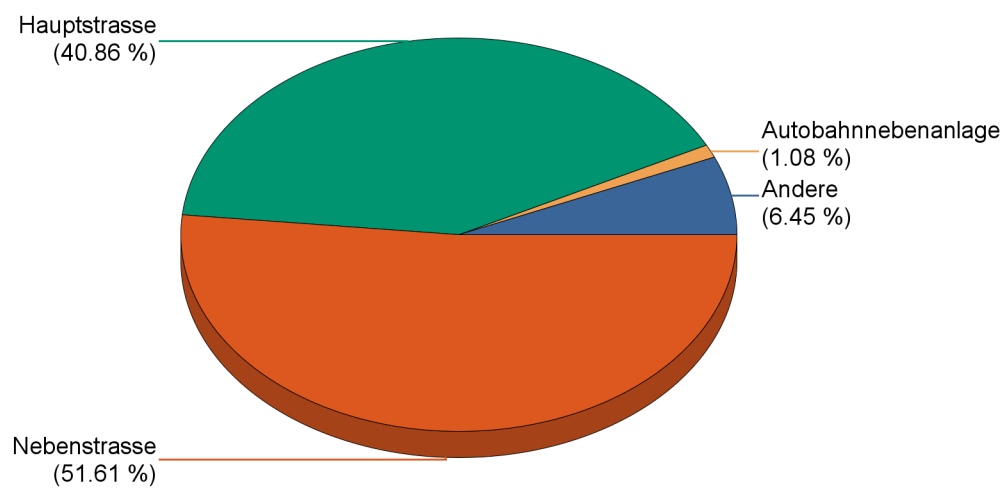
Total Unfälle



Unfallübersicht - Strassenart

01.01.2023 - 31.12.2023

| Strassenart | Total | 2023 |
|-------------------------|-------|------|
| 432 Hauptstrasse | 38 | 38 |
| 433 Nebenstrasse | 48 | 48 |
| 434 Autobahnnebenanlage | 1 | 1 |
| 439 Andere | 6 | 6 |
| Total | 93 | 93 |



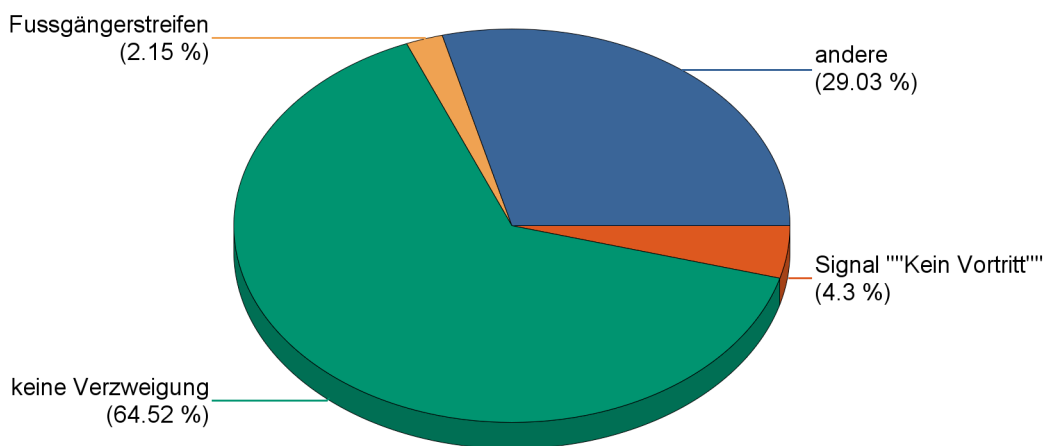
Total Unfälle



Unfallübersicht - Vortrittsregelung

01.01.2023 - 31.12.2023

| Vortrittsregelung | Total | 2023 |
|-------------------------------|-------|------|
| 1600 keine Verzweigung | 60 | 60 |
| 1601 Fussgängerstreifen | 2 | 2 |
| 1602 Signal ""Kein Vortritt"" | 4 | 4 |
| 1619 andere | 27 | 27 |
| Total | 93 | 93 |



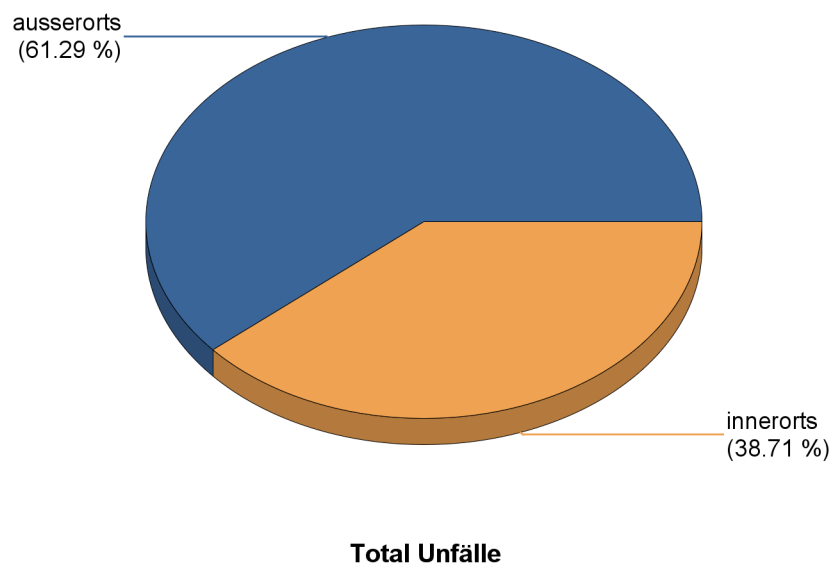
Total Unfälle



Unfallübersicht - Innerorts / Ausserorts

01.01.2023 - 31.12.2023

| Innerorts / Ausserorts | Total | 2023 |
|------------------------|-------|------|
| 410 innerorts | 36 | 36 |
| 411 ausserorts | 57 | 57 |
| Total | 93 | 93 |

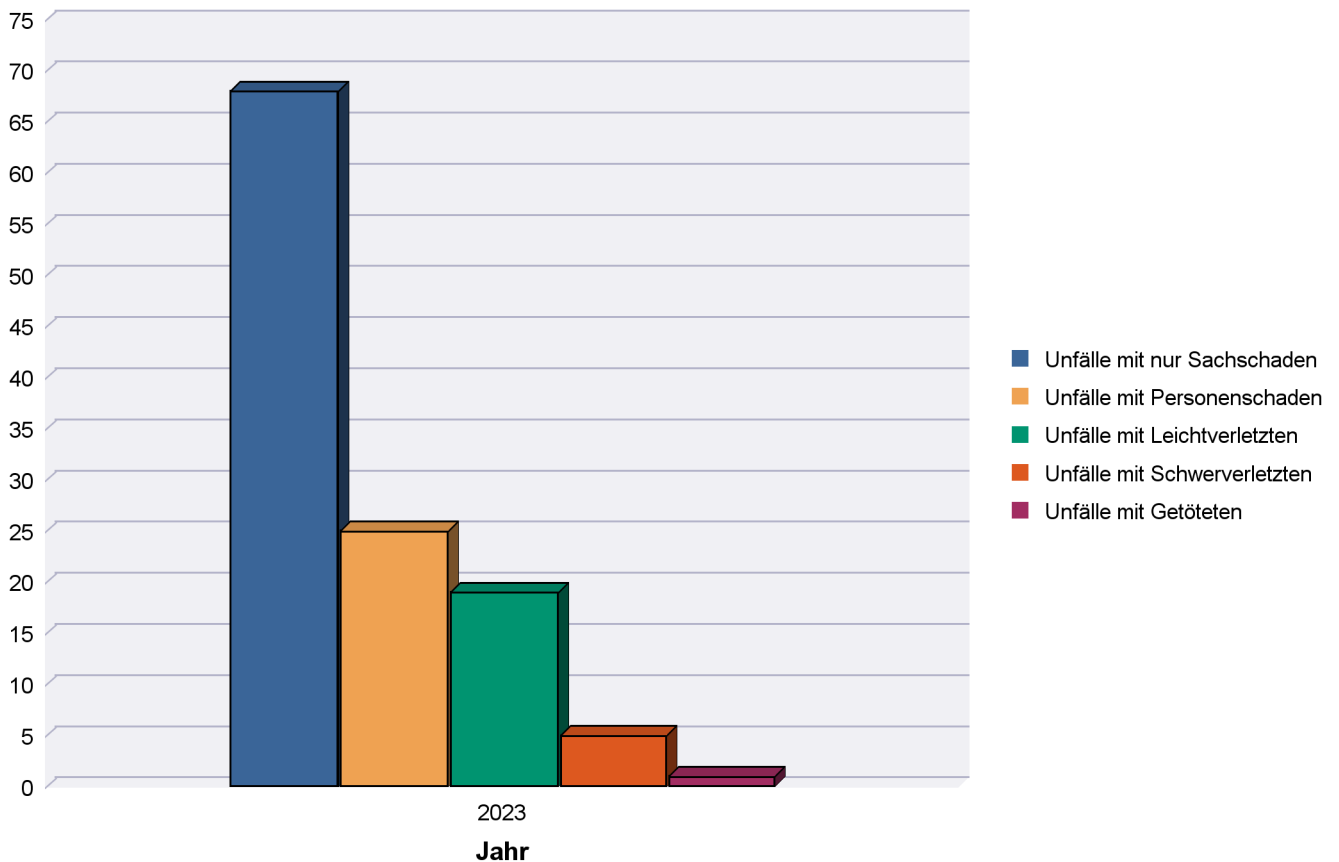




Unfallübersicht - Unfallschwere

01.01.2023 - 31.12.2023

| Unfallschwere | Total | 2023 |
|------------------------------|-------|------|
| Unfälle mit nur Sachschaden | 68 | 68 |
| Unfälle mit Personenschaden | 25 | 25 |
| Unfälle mit Leichtverletzten | 19 | 19 |
| Unfälle mit Schwerverletzten | 5 | 5 |
| Unfälle mit Getöteten | 1 | 1 |





Unfallübersicht - Unfallliste
01.01.2023 - 31.12.2023

| Unfall-UID | Unfall-Nr. | Jahr | Quelle |
|----------------------------------|------------|------|------------------|
| 001CD2BC69490254E0630AB38B025050 | 1'288'684 | 2023 | Appenzell I. Rh. |
| 001F64C70F38026EE0630AB38B028AC4 | 1'277'545 | 2023 | Appenzell I. Rh. |
| 005A08D6654701A8E0630AB38B02276F | 1'326'296 | 2023 | Appenzell I. Rh. |
| 017338C838B101F0E0630AB38B02D50F | 1'344'411 | 2023 | Appenzell I. Rh. |
| 0202056176460124E0630AB38B020914 | 1'353'047 | 2023 | Appenzell I. Rh. |
| 028CA1B3E3280112E0630AB38B02FFF2 | 1'355'732 | 2023 | Appenzell I. Rh. |
| 02DE8FB456C6011AE0630AB38B02CA04 | 1'357'442 | 2023 | Appenzell I. Rh. |
| 06B71E2BC84F0184E0630AB38B028765 | 1'388'031 | 2023 | Appenzell I. Rh. |
| 07D5FCED712E01CAE0630AB38B022F9C | 1'365'202 | 2023 | Appenzell I. Rh. |
| 07D5FCED748801CAE0630AB38B022F9C | 1'424'287 | 2023 | Appenzell I. Rh. |
| 07D600ADA1070240E0630AB38B020298 | 1'361'493 | 2023 | Appenzell I. Rh. |
| 07E92AEA195602EEE0630AB38B025A50 | 1'401'175 | 2023 | Appenzell I. Rh. |
| 07F9A752C072015CE0630AB38B02E4C8 | 1'368'413 | 2023 | Appenzell I. Rh. |
| 07F9A752C106015CE0630AB38B02E4C8 | 1'360'291 | 2023 | Appenzell I. Rh. |
| 07F9A752C1F6015CE0630AB38B02E4C8 | 1'426'667 | 2023 | Appenzell I. Rh. |
| 07F9A7530107015CE0630AB38B02E4C8 | 1'396'879 | 2023 | Appenzell I. Rh. |
| 081FB10E139301DCE0630AB38B02E155 | 1'355'343 | 2023 | Appenzell I. Rh. |
| 081FB10E147701DCE0630AB38B02E155 | 1'389'559 | 2023 | Appenzell I. Rh. |
| 081FB10E16B901DCE0630AB38B02E155 | 1'426'699 | 2023 | Appenzell I. Rh. |
| 08902572B6E60226E0630AB38B02EA0A | 1'444'912 | 2023 | Appenzell I. Rh. |
| 08E119F4419202DEE0630AB38B028232 | 1'385'150 | 2023 | Appenzell I. Rh. |
| 08EC3CBC5DC601F4E0630AB38B0222C6 | 1'455'081 | 2023 | Appenzell I. Rh. |
| 08F00DC6459B017AE0630AB38B02A48B | 1'430'826 | 2023 | Appenzell I. Rh. |
| 098BF899B36D0206E0630AB38B026DF8 | 1'421'394 | 2023 | Appenzell I. Rh. |
| 09B7CE31E2C6010CE0630AB38B020519 | 1'456'494 | 2023 | Appenzell I. Rh. |
| 0A33862E527B0270E0630AB38B024F9F | 1'376'743 | 2023 | Appenzell I. Rh. |
| 0A3F86CC514002CEE0630AB38B02F327 | 1'398'374 | 2023 | Appenzell I. Rh. |
| 0A42D69C45BD0204E0630AB38B028308 | 1'480'124 | 2023 | Appenzell I. Rh. |
| 0AB8469E1BB702E4E0630AB38B02C9FE | 1'462'790 | 2023 | Appenzell I. Rh. |
| 0B58EA45603701E0E0630AB38B02C6BB | 1'490'093 | 2023 | Appenzell I. Rh. |
| 0C600750C7B10276E0630AB38B02A2D4 | 1'474'714 | 2023 | Appenzell I. Rh. |
| 0CC543C1EECE0266E0630AB38B026C67 | 1'462'802 | 2023 | Appenzell I. Rh. |
| 0CD8383AADA502E2E0630AB38B021F95 | 1'489'800 | 2023 | Appenzell I. Rh. |
| 0CD8383AF67F02E2E0630AB38B021F95 | 1'503'319 | 2023 | Appenzell I. Rh. |
| 0E5AF9804222028EE0630AB38B02B3F2 | 1'150'002 | 2023 | Appenzell I. Rh. |
| 0E5AF9804275028EE0630AB38B02B3F2 | 1'250'907 | 2023 | Appenzell I. Rh. |
| 0E5AF980435A028EE0630AB38B02B3F2 | 1'230'952 | 2023 | Appenzell I. Rh. |
| 0E6AF5A21AD502B8E0630AB38B028FA2 | 1'129'319 | 2023 | Appenzell I. Rh. |
| 0E6B560655100178E0630AB38B02CA59 | 1'269'165 | 2023 | Appenzell I. Rh. |
| 0E6B5606556D0178E0630AB38B02CA59 | 1'262'397 | 2023 | Appenzell I. Rh. |
| 0E6B56065ACD0178E0630AB38B02CA59 | 1'527'269 | 2023 | Appenzell I. Rh. |
| 0E6C7B35B4710108E0630AB38B025A97 | 1'504'967 | 2023 | Appenzell I. Rh. |
| 0E6C7B35B4C20108E0630AB38B025A97 | 1'498'238 | 2023 | Appenzell I. Rh. |
| 0E8477EF57AE017EE0630AB38B02DEAD | 1'438'722 | 2023 | Appenzell I. Rh. |
| 0E85404B2373028EE0630AB38B029E6C | 1'203'523 | 2023 | Appenzell I. Rh. |
| 0EF8B1BED1840272E0630AB38B02848E | 1'515'446 | 2023 | Appenzell I. Rh. |
| 10A6755AAD3F0134E0630AB38B021FB8 | 1'573'794 | 2023 | Appenzell I. Rh. |
| 10A6755AD0D50134E0630AB38B021FB8 | 1'575'092 | 2023 | Appenzell I. Rh. |
| 10A6755ADA340134E0630AB38B021FB8 | 1'576'791 | 2023 | Appenzell I. Rh. |
| 10A67DA064AD01DAE0630AB38B0248AF | 1'573'558 | 2023 | Appenzell I. Rh. |
| 10A682FC251501C8E0630AB38B02C599 | 1'573'561 | 2023 | Appenzell I. Rh. |



Unfallübersicht - Unfallliste

01.01.2023 - 31.12.2023

| Unfall-UID | Unfall-Nr. | Jahr | Quelle |
|----------------------------------|------------|------|------------------|
| 10B0ADA5C1EE014AE0630AB38B02E794 | 1'568'153 | 2023 | Appenzell I. Rh. |
| 10B2453F4E4A017AE0630AB38B02515F | 1'574'987 | 2023 | Appenzell I. Rh. |
| 10B2453F4EA0017AE0630AB38B02515F | 1'575'309 | 2023 | Appenzell I. Rh. |
| 10B2453F4F00017AE0630AB38B02515F | 1'575'431 | 2023 | Appenzell I. Rh. |
| 10CBA78A75B402B8E0630AB38B02CFF3 | 1'575'576 | 2023 | Appenzell I. Rh. |
| 10CBA78A7A9402B8E0630AB38B02CFF3 | 1'576'232 | 2023 | Appenzell I. Rh. |
| 10DA2305C8F902CAE0630AB38B028200 | 1'575'507 | 2023 | Appenzell I. Rh. |
| 10DA2305CAA302CAE0630AB38B028200 | 1'576'294 | 2023 | Appenzell I. Rh. |
| F1E453470D410202E0530AB38B023DED | 1'095'149 | 2023 | Appenzell I. Rh. |
| F29DE2648C580180E0530AB38B028BD8 | 1'113'192 | 2023 | Appenzell I. Rh. |
| F39F23B3092702D2E0530AB38B02CABA | 1'126'097 | 2023 | Appenzell I. Rh. |
| F490560D17A70240E0530AB38B020EA1 | 1'101'943 | 2023 | Appenzell I. Rh. |
| F497BED4F6D5012CE0530AB38B020270 | 1'106'505 | 2023 | Appenzell I. Rh. |
| F51F1D992FFB01AEE0530AB38B028D73 | 1'123'728 | 2023 | Appenzell I. Rh. |
| F90CCA3ED58801DAE0530AB38B02B3D4 | 1'170'932 | 2023 | Appenzell I. Rh. |
| F97B37D79BF30194E0530AB38B02FCB9 | 1'197'295 | 2023 | Appenzell I. Rh. |
| F9BF6FB5A0CE019EE0530AB38B02178D | 1'189'901 | 2023 | Appenzell I. Rh. |
| FA88A8AF75790174E0530AB38B02B06E | 1'120'459 | 2023 | Appenzell I. Rh. |
| FACBB29EFE2A0158E0530AB38B0275E8 | 1'189'466 | 2023 | Appenzell I. Rh. |
| FAD90A9057400190E0530AB38B02451A | 1'205'483 | 2023 | Appenzell I. Rh. |
| FB29906037E801C6E0530AB38B02EFC7 | 1'194'062 | 2023 | Appenzell I. Rh. |
| FB2BFA9B10670160E0530AB38B020ECC | 1'176'030 | 2023 | Appenzell I. Rh. |
| FB68497AE05D01CEE0530AB38B025C03 | 1'174'675 | 2023 | Appenzell I. Rh. |
| FB68497AE0B601CEE0530AB38B025C03 | 1'162'767 | 2023 | Appenzell I. Rh. |
| FBB8F5A745D30142E0530AB38B02FEF4 | 1'141'751 | 2023 | Appenzell I. Rh. |
| FBB8F5A746DE0142E0530AB38B02FEF4 | 1'199'538 | 2023 | Appenzell I. Rh. |
| FBC8CE6E068201ACE0530AB38B02D54F | 1'164'262 | 2023 | Appenzell I. Rh. |
| FBC8CE6E070D01ACE0530AB38B02D54F | 1'181'545 | 2023 | Appenzell I. Rh. |
| FBC99D4D43E901ECE0530AB38B02C29F | 1'155'548 | 2023 | Appenzell I. Rh. |
| FBC99D4D442A01ECE0530AB38B02C29F | 1'150'349 | 2023 | Appenzell I. Rh. |
| FC425FEF01DA014AE0530AB38B02CC3C | 1'202'684 | 2023 | Appenzell I. Rh. |
| FC6AB6D6D3C10106E0530AB38B028D57 | 1'230'225 | 2023 | Appenzell I. Rh. |
| FCFA16A04E6D02CEE0530AB38B02DE38 | 1'230'837 | 2023 | Appenzell I. Rh. |
| FD4C44BAE1CC01C2E0530AB38B02BE33 | 1'171'345 | 2023 | Appenzell A. Rh. |
| FD5D6835EFB10130E0530AB38B026A31 | 1'242'198 | 2023 | Appenzell I. Rh. |
| FFA8625C4C600156E0530AB38B02D82E | 1'266'615 | 2023 | Appenzell I. Rh. |
| FFBA7945F9EC016CE0530AB38B02F05E | 1'232'383 | 2023 | Appenzell I. Rh. |
| FFCDC1A6811302E6E0530AB38B02F499 | 1'267'282 | 2023 | Appenzell I. Rh. |
| FFCDC7E777F601BEE0530AB38B02B142 | 1'267'748 | 2023 | Appenzell I. Rh. |
| FFCDC7E7799901BEE0530AB38B02B142 | 1'256'183 | 2023 | Appenzell I. Rh. |
| FFCDC7E77DAD01BEE0530AB38B02B142 | 1'302'392 | 2023 | Appenzell I. Rh. |
| FFE319B6B4180186E0530AB38B023ACA | 1'249'630 | 2023 | Appenzell I. Rh. |