



**KANTON  
APPENZELL INNERRHODEN**

---

# Polizeiliche Kriminalstatistik PKS

Jahresbericht 2017  
der Kantonspolizei Appenzell Innerrhoden

---

# Inhaltsverzeichnis

<b>1</b>	<b>Einleitung</b>	<b>5</b>
<b>2</b>	<b>Übersicht</b>	<b>7</b>
<b>2.1</b>	<b>Straftaten nach Gesetzen</b>	<b>7</b>
2.1.1	Verteilung der Straftaten nach Gesetzen	7
2.1.2	Straftaten nach Gesetzen: Aufklärung und Vorjahresvergleich	7
<b>2.2</b>	<b>Straftaten des Strafgesetzbuches (StGB)</b>	<b>8</b>
2.2.1	Verteilung der Straftaten nach Titeln des Strafgesetzbuches	8
2.2.2	Titel des Strafgesetzbuches mit ausgewählten Straftaten: Aufklärung und Vorjahresvergleich	9
2.2.3	Auswahl einzelner Straftaten des StGB gemäss Aufklärung, inkl. nachträglicher Aufklärungen	10
<b>2.3</b>	<b>Straftaten: Geografische Verteilung</b>	<b>11</b>
2.3.1	Strafgesetzbuch (StGB)	11
2.3.1.1	Häufigkeitszahl (‰) nach Gemeinden	11
2.3.1.2	Häufigkeitszahlen (‰) und Vorjahresvergleich nach Gemeinden	11
2.3.2	Betäubungsmittelgesetz (BetmG)	12
2.3.2.1	Häufigkeitszahl (‰) nach Gemeinden	12
2.3.2.2	Häufigkeitszahlen (‰) und Vorjahresvergleich nach Gemeinden	12
2.3.3	Ausländergesetz (AuG)	13
2.3.3.1	Häufigkeitszahl (‰) nach Gemeinden	13
2.3.3.2	Häufigkeitszahlen (‰) und Vorjahresvergleich nach Gemeinden	13
<b>2.4</b>	<b>Beschuldigte Personen nach Gesetzen</b>	<b>14</b>
2.4.1	Beschuldigte nach Gesetz, Altersgruppe und Geschlecht	14
2.4.2	Verteilung Alter/Geschlecht nach Gesetzen	14
2.4.2.1	Strafgesetzbuch (StGB)	14
2.4.2.2	Betäubungsmittelgesetz (BetmG)	15
2.4.2.3	Ausländergesetz (AuG)	15
2.4.3	Staatszugehörigkeit nach Gesetzen (CH/Ausländer nach Aufenthaltsstatus)	16
2.4.4	Nationalität nach Gesetzen und Aufenthaltskategorien	17
2.4.4.1	Strafgesetzbuch (StGB)	17
2.4.4.2	Betäubungsmittelgesetz (BetmG)	17
2.4.4.3	Ausländergesetz (AuG)	17
2.4.5	Anzahl Straftaten innerhalb eines Kalenderjahres pro beschuldigte Person	18
2.4.5.1	Strafgesetzbuch (StGB)	18
2.4.5.2	Betäubungsmittelgesetz (BetmG)	18
2.4.5.3	Ausländergesetz (AuG)	19
2.4.6	Registrierte Beschuldigte pro Straftat gegen das Strafgesetzbuch (StGB)	19
<b>3</b>	<b>Detailbereiche</b>	<b>20</b>
<b>3.1</b>	<b>Gewaltstraftaten</b>	<b>20</b>
3.1.1	Gewaltstraftaten: Verteilung nach Form	20
3.1.2	Gewaltstraftaten: Aufklärung und Vorjahresvergleich	21
3.1.3	Gewaltstraftaten nach Örtlichkeit	22
3.1.3.1	Gewaltstraftaten nach Örtlichkeit: Öffentlich–Privat	22
3.1.3.2	Gewaltstraftaten nach Örtlichkeit: detaillierte Kategorien	22
3.1.4	Beschuldigte von Gewaltstraftaten: Alter, Geschlecht und Staatszugehörigkeit	23
3.1.5	Geschädigte von Gewaltstraftaten: Alter und Geschlecht	24

<b>3.2</b>	<b>Häusliche Gewalt</b> .....	<b>25</b>
3.2.1	Häusliche Gewalt: Verteilung nach Straftatbeständen.....	25
3.2.2	Häusliche Gewalt: Vorjahresvergleich.....	26
3.2.3	Häusliche Gewalt: Beziehung zwischen geschädigter und beschuldigter Person.....	27
<b>3.3</b>	<b>Straftaten gegen die sexuelle Integrität</b> .....	<b>28</b>
3.3.1	Straftaten gegen die sexuelle Integrität: Verteilung nach Straftaten.....	28
3.3.2	Straftaten gegen die sexuelle Integrität: Aufklärung und Vorjahresvergleich.....	28
3.3.3	Straftaten gegen die sexuelle Integrität nach Örtlichkeit.....	29
<b>3.4</b>	<b>Straftaten gegen das Vermögen</b> .....	<b>30</b>
3.4.1	Straftaten gegen das Vermögen: Verteilung nach Straftaten.....	30
3.4.2	Straftaten gegen das Vermögen: Aufklärung und Vorjahresvergleich.....	31
3.4.3	Raub nach Tatmittel: Aufklärung und Vorjahresvergleich.....	31
<b>3.5</b>	<b>Diebstahl</b> .....	<b>32</b>
3.5.1	Verteilung nach Diebstahlsformen.....	32
3.5.2	Diebstahlsformen: Aufklärung und Vorjahresvergleich.....	32
3.5.3	Einbruchdiebstahl nach Örtlichkeit.....	33
3.5.3.1	Einbruchdiebstahl nach Örtlichkeit: Öffentlich-Privat.....	33
3.5.3.2	Einbruchdiebstahl nach Örtlichkeit: detaillierte Kategorien.....	34
<b>3.6</b>	<b>Fahrzeugdiebstahl</b> .....	<b>35</b>
3.6.1	Fahrzeugdiebstahl nach Fahrzeugtyp.....	35
3.6.2	Fahrzeugdiebstahl: Aufklärung und Vorjahresvergleich.....	35
<b>3.7</b>	<b>Sachbeschädigung</b> .....	<b>36</b>
3.7.1	Sachbeschädigung: Verteilung nach Kontext.....	36
3.7.2	Sachbeschädigung nach Kontext: Aufklärung und Vorjahresvergleich.....	36
3.7.3	Vandalismus nach Vorgehensweise.....	37
3.7.4	Vandalismus nach Örtlichkeit.....	38
<b>3.8</b>	<b>Betäubungsmittelgesetz (BetmG)</b> .....	<b>39</b>
3.8.1	Betäubungsmittelgesetz: Verteilung nach Form der Widerhandlung.....	39
3.8.2	Betäubungsmittelgesetz: Aufklärung und Vorjahresvergleich.....	40
3.8.3	Betäubungsmittelgesetz: Substanzen nach Form der Widerhandlung.....	41
3.8.3.1	Substanzen bei Konsum von illegalen Betäubungsmitteln.....	41
3.8.3.2	Substanzen bei Handel von illegalen Betäubungsmitteln.....	42
3.8.4	Betäubungsmittelgesetz: Beschuldigte.....	42
3.8.4.1	Betäubungsmittelkonsum: Beschuldigte nach Altersgruppen und Staatszugehörigkeit... ..	42
3.8.4.2	Betäubungsmittelhandel: Beschuldigte nach Altersgruppen und Staatszugehörigkeit.....	43
3.8.4.3	Betäubungsmittelgesetz: Registrierungshäufigkeit pro Person über ein Kalenderjahr.....	43
3.8.5	Polizeilich registrierte Drogentote: Vorjahresvergleich.....	44
3.8.6	Betäubungsmittelgesetz: Sicherstellungen von Substanzen.....	45
<b>3.9</b>	<b>Ausländergesetz (AuG)</b> .....	<b>46</b>
3.9.1	Ausländergesetz: Verteilung nach Form der Widerhandlung.....	46
3.9.2	Ausländergesetz: Aufklärung und Vorjahresvergleich.....	47
<b>4</b>	<b>Zeitreihen</b> .....	<b>48</b>
<b>4.1</b>	<b>Tabellen</b> .....	<b>48</b>
4.1.1	Straftaten nach Gesetzen.....	48
4.1.2	Titel des Strafgesetzbuches mit ausgewählten Straftaten.....	49
4.1.3	Strafgesetzbuch: Straftaten nach Gemeinden.....	50
4.1.4	Straftaten gegen das Betäubungsmittelgesetz.....	50
4.1.5	Betäubungsmittelgesetz: Straftaten nach Gemeinden.....	51

4.1.6	Straftaten gegen das Ausländergesetz .....	51
4.1.7	Ausländergesetz: Straftaten nach Gemeinden.....	52
4.1.8	Gewaltstraftaten.....	53
4.1.9	Straftaten häusliche Gewalt.....	54
4.1.10	Straftaten gegen das Vermögen.....	55
<b>4.2</b>	<b>Grafiken .....</b>	<b>56</b>
4.2.1	Straftaten nach Gesetzen.....	56
4.2.2	Strafgesetzbuch mit ausgewählten Titeln.....	57
4.2.3	Straftaten gegen Leib und Leben .....	57
4.2.4	Straftaten gegen die sexuelle Integrität.....	58
4.2.5	Straftaten gegen das Vermögen.....	58
4.2.6	Straftaten gegen das Betäubungsmittelgesetz.....	59
<b>5</b>	<b>Kantonale Erweiterungen.....</b>	<b>60</b>
5.1	Kantonale Ereignisse .....	60
5.2	Widerhandlungen gegen das Strassenverkehrsgesetz (SVG).....	61
<b>6</b>	<b>Methodisches Glossar.....</b>	<b>62</b>
6.1	Einführung.....	62
<b>6.2</b>	<b>Definitionen .....</b>	<b>62</b>
6.2.1	Fall .....	62
6.2.2	Straftat .....	62
6.2.3	Aufgeklärte Straftat/Beschuldigte Person.....	62
6.2.4	Geschädigte Person .....	62
6.2.5	Ständige Wohnbevölkerung .....	62
6.2.6	Gemeindestand .....	63
<b>6.3</b>	<b>Auswertungsprinzipien .....</b>	<b>63</b>
6.3.1	Ausgangsstatistik.....	63
6.3.2	Tatortprinzip.....	63
6.3.3	Personen- oder Einfachzählung .....	63
<b>6.4</b>	<b>Kennzahlen.....</b>	<b>63</b>
6.4.1	Absolute Zahlen.....	63
6.4.2	Relative Zahlen.....	63
6.4.3	Grafiken .....	64
<b>7</b>	<b>Tabellenverzeichnis .....</b>	<b>65</b>
<b>8</b>	<b>Abbildungsverzeichnis.....</b>	<b>66</b>

# 1 Einleitung

Die Kriminalstatistik des Kantons Appenzell Innerrhoden wird seit dem 01. Januar 2009 nach Vorgaben des Bundesamtes für Statistik erstellt. Die Zählweise und die Auswertung der Straftaten für die Polizeiliche Kriminalstatistik der Schweiz (PKS) erfolgt seit diesem Datum in der gesamten Schweiz einheitlich.

Polizeilich bekannt gewordene Straftaten gegen das Strafgesetzbuch (StGB), gegen das Betäubungsmittelgesetz (BetmG) und das Ausländergesetz (AuG) werden detailliert in der polizeilichen Kriminalstatistik aufgenommen.

In der Statistik nicht enthalten sind gesetzeswidrige Handlungen, die der Polizei nicht zur Kenntnis gelangen (Dunkelfeld) oder die über andere Wege direkt in ein Justizverfahren münden. Zudem nicht enthalten sind Antragsdelikte, wo durch die Geschädigten kein Strafantrag gestellt wird. Widerhandlungen gegen das Strassenverkehrsgesetz (SVG) sind ebenfalls nicht in der PKS enthalten, auch nicht fahrlässige Tötungen oder Körperverletzungen, die im Zusammenhang einer SVG-Widerhandlung erfolgen. Diese werden in der Verkehrsunfallstatistik ausgewiesen.

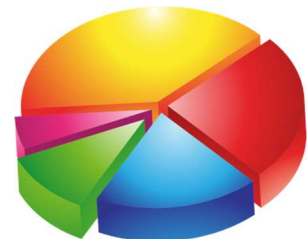
Da es sich bei vielen der erfassten Straftaten um sogenannte Kontrolldelikte handelt, die nur festgestellt werden, wenn die Polizei aktiv wird, sind die Zahlen der Statistik auch sehr stark abhängig von der Schwerpunktbildung und den Mitteln, welche die Polizei in einem Bereich einsetzt oder einsetzen kann. Das ist beispielsweise vor allem bei den Widerhandlungen gegen das Betäubungsmittelgesetz der Fall.

## Das Wichtigste in Kürze

### Allgemein

#### ↘ Abnahme der Kriminalität 2017

Die Gesamtkriminalität liegt im Jahr 2017 mit 461 erfassten Straftaten **-23.0%** unter jener des Vorjahres.



### Vergleich:

2017: 461 Straftaten	-23.0%
2016: 599 Straftaten	+39.0%
2015: 431 Straftaten	-6.1%
2014: 459 Straftaten	-7.1%
2013: 494 Straftaten	+9.5%
2012: 451 Straftaten	+4.4%
2011: 432 Straftaten	-36.8%
2010: 684 Straftaten	+45.2%
2009: 472 Straftaten, erste PKS, mit Vorjahr nicht vergleichbar	

### Es entfallen 2017

- 79.8% oder 368 auf Straftaten nach Strafgesetzbuch (StGB)
- 9.8% oder 45 auf Widerhandlungen gegen das Betäubungsmittelgesetz (BetmG)
- 9.3% oder 43 Straftaten auf andere Bundesneben Gesetze
- 1.1% oder 5 Straftaten auf das Ausländergesetz (AuG)

### Stand und Vergleich mit den Vorjahren

2017 kam es zu 368 Straftaten nach Schweizerischem Strafgesetzbuch.  
2016 waren es 522  
2015 waren es 309  
2014 waren es 388  
2013 waren es 370

Bei den Gewaltstraftaten 2017 zeigt sich mit 24 erfassten Straftaten gegenüber dem Vorjahr (32 Straftaten) ein Rückgang.

2017 ereigneten sich 166 Straftaten gegen das Vermögen.

2016 waren es 312

2015 waren es 188

2014 waren es 245

2013 waren es 241

2017 kam es zu 45 Straftaten nach Betäubungsmittelgesetz.

2016 waren es 22

2015 waren es 53

2014 waren es 22

2013 waren es 43

2017 wurden beim Ausländergesetz 5 Straftaten zur Anzeige gebracht.

2016 waren es 4

2015 waren es 4

2014 waren es 4

2013 waren es 6

2017 kam es zu 43 Straftaten bei anderen Bundesnebengesetzen.

2016 waren es 51

2015 waren es 65

2014 waren es 45

2013 waren es 75

#### Aufklärung

Von den gesamthaft 461 erfassten Straftaten konnten deren 301 geklärt werden, was einer Aufklärungsquote von 65.3% (im Vorjahr 63.6%) entspricht.

Bei den Straftaten nach Strafgesetzbuch beträgt die Aufklärungsquote 57.6% (im Vorjahr 59.4%), bei den Straftaten gegen das Vermögen 22.3% (im Vorjahr 45.8%).

Bei den aufgeklärten Delikten nach Strafgesetzbuch/Betäubungsmittelgesetz/Ausländergesetz können 17.5% einer weiblichen und

82.5% einer männlichen Täterschaft zugeordnet werden.

8.3% beträgt der Anteil der minderjährigen Täter/innen.

Der Ausländeranteil der ermittelten Täter/innen beträgt

32.5% im Bereich der Delikte nach Strafgesetzbuch.

34.5% im Bereich der Delikte nach Betäubungsmittelgesetz.

#### Betroffene

Unter anderem aufgrund der Einwohnerzahl und der Zentrumsfunktion der Ortschaft Appenzell ist der Bezirk Appenzell am meisten betroffen von Straftaten gemäss Strafgesetzbuch, Betäubungsmittelgesetz und Ausländergesetz. Konkret entfallen 323 der 418 Straftaten (77.3%) auf den Bezirk Appenzell. Hingegen fast paradiesische Verhältnisse verzeichnet der Bezirk Schlatt-Haseln mit lediglich 8 und der Bezirk Schwende mit 9 Straftaten.

Appenzell, im März 2018

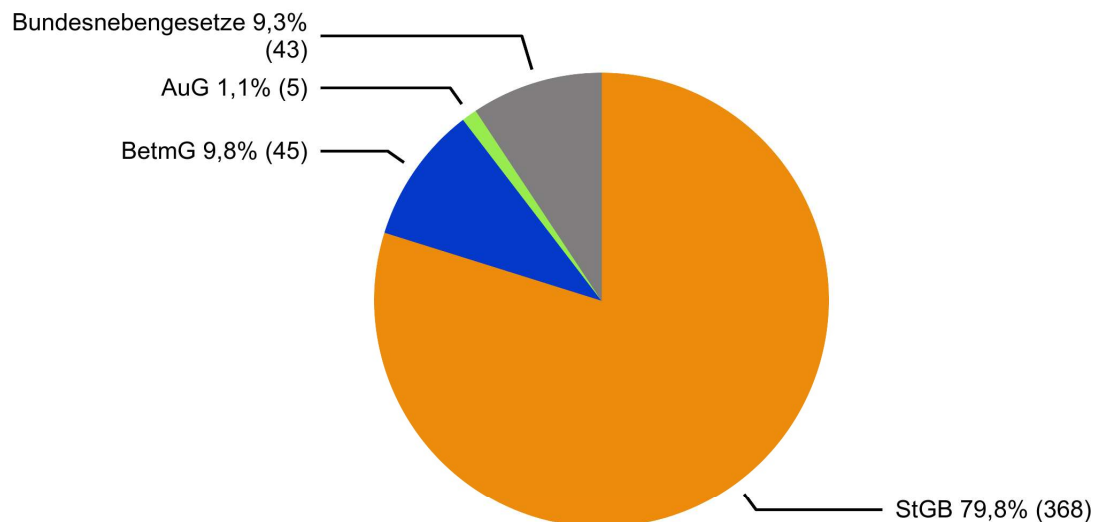
Kriminalpolizei  
Appenzell Innerrhoden

## 2 Übersicht

### 2.1 Straftaten nach Gesetzen

#### 2.1.1 Verteilung der Straftaten nach Gesetzen

##### Verteilung der Straftaten nach Gesetzen



Stand der Datenbank: 15.2.2018

Quelle(n): BFS – Polizeiliche Kriminalstatistik (PKS) 2017

© BFS, Neuchâtel 2018

**Abbildung 1:** Verteilung der Straftaten nach Gesetzen

Polizeilich bekannt gewordene Straftaten gegen das Strafgesetzbuch (StGB), gegen das Betäubungsmittelgesetz (BetmG) und das Ausländergesetz (AuG) werden detailliert in der polizeilichen Kriminalstatistik aufgenommen. Widerhandlungen gegen das Strassenverkehrsgesetz (SVG) sind hingegen nicht in der PKS enthalten, auch nicht fahrlässige Tötungen oder Körperverletzungen, die im Zusammenhang einer SVG-Widerhandlung erfolgen. Diese werden in der Verkehrsunfallstatistik ausgewiesen.

Der PKS wurden im Jahr 2017 auch 43 Verzeigungen wegen Straftaten gegen übrige Bundesnebensgesetze übermittelt.

#### 2.1.2 Straftaten nach Gesetzen: Aufklärung und Vorjahresvergleich

##### Straftaten nach Gesetzen: Aufklärung und Vorjahresvergleich

	2016		2017		Differenz Vorjahr
	Straftaten	Aufklärung	Straftaten	Aufklärung	
Strafgesetzbuch (StGB)	522	59,4%	368	57,6%	-30%
Betäubungsmittelgesetz (BetmG)	22	95,5%	45	100,0%	105%
Ausländergesetz (AuG)	4	100,0%	5	100,0%	25%
Übrige Bundesnebensgesetze	51	90,2%	43	90,7%	-16%

© BFS, Neuchâtel 2018

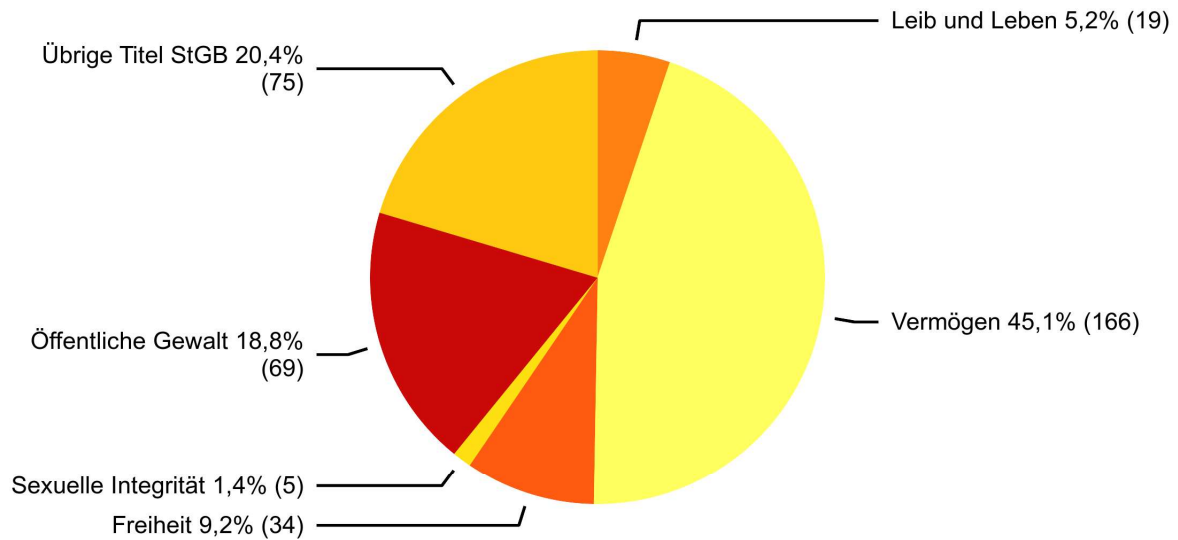
**Tabelle 1:** Straftaten nach Gesetzen: Aufklärung und Vorjahresvergleich

## 2.2 Straftaten des Strafgesetzbuches (StGB)

### 2.2.1 Verteilung der Straftaten nach Titeln des Strafgesetzbuches

#### Verteilung der Straftaten nach Titeln des Strafgesetzbuches

---



Stand der Datenbank: 15.2.2018

Quelle(n): BFS – Polizeiliche Kriminalstatistik (PKS) 2017

© BFS, Neuchâtel 2018

**Abbildung 2:** Verteilung der Straftaten nach Titeln des Strafgesetzbuches

Aus Gründen der Übersichtlichkeit sind nur die häufigsten Titel des Strafgesetzbuches und eine Auswahl der wichtigsten Straftaten ausgewiesen. Bei den Angaben zum Hausfriedensbruch muss berücksichtigt werden, dass ein sehr grosser Teil dieser Straftaten im Zusammenhang mit einem Diebstahl (insbesondere Einbruchdiebstahl) verzeigt wird. Dennoch fallen diese Straftaten auch unter diesen Umständen unter den Titel der Straftaten gegen die Freiheit und werden dort im Total berücksichtigt. Bei den Detailangaben zu diesem Titel werden aber nur Hausfriedensbrüche, die nicht im Zusammenhang mit Diebstahl begangen wurden, ausgewiesen.



## 2.2.2 Titel des Strafgesetzbuches mit ausgewählten Straftaten: Aufklärung und Vorjahresvergleich

### Titel des Strafgesetzbuches mit ausgewählten Straftaten: Aufklärung und Vorjahresvergleich

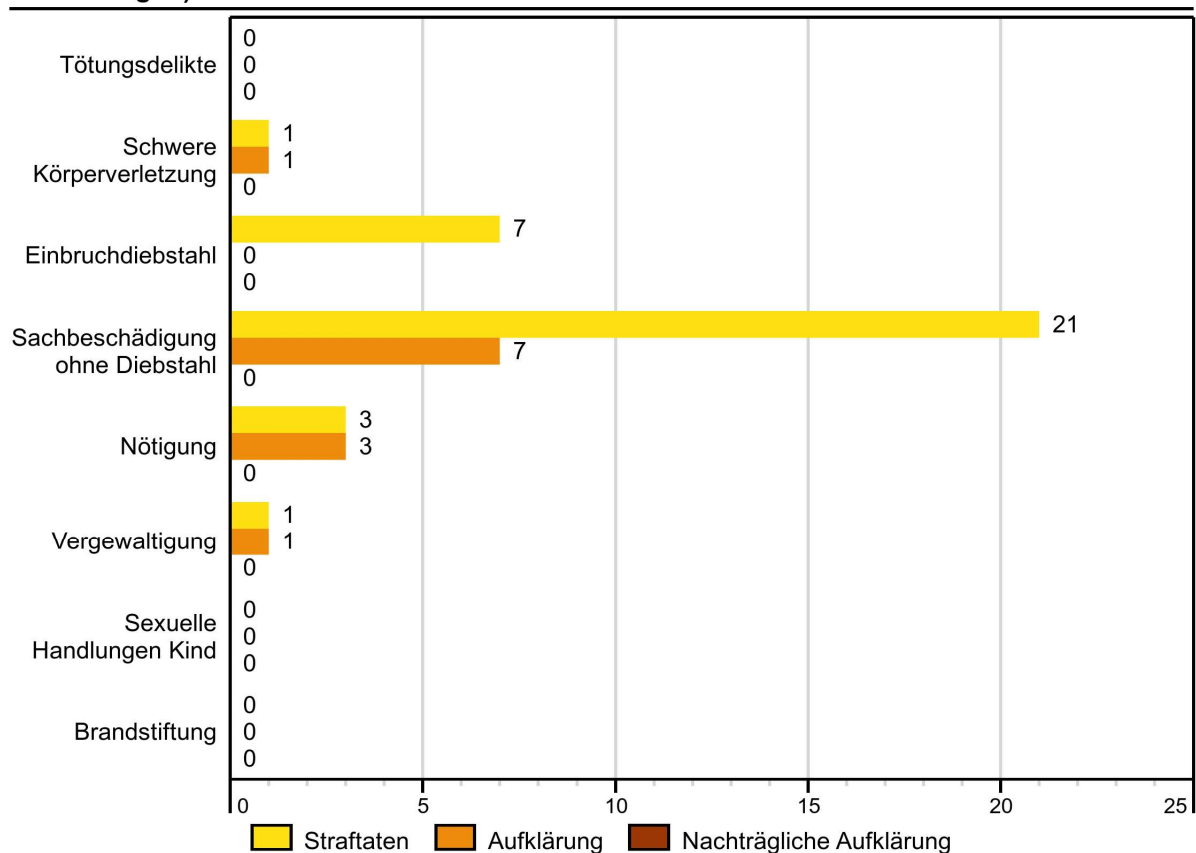
	2016		2017		Differenz Vorjahr
	Straftaten	Aufklärung	Straftaten	Aufklärung	
<b>Gesamttotal Strafgesetzbuch</b>	<b>522</b>	<b>59,4%</b>	<b>368</b>	<b>57,6%</b>	<b>-30%</b>
<b>Total gegen Leib und Leben</b>	<b>17</b>	<b>100,0%</b>	<b>19</b>	<b>89,5%</b>	<b>12%</b>
Vollendete Tötungsdelikte (Art. 111–113/116)	0	–	0	–	0%
Versuchte Tötungsdelikte (Art. 111–113/116)	0	–	0	–	0%
Schwere Körperverletzung (Art. 122)	2	100,0%	1	100,0%	-50%
Einfache Körperverletzung (Art. 123)	5	100,0%	6	83,3%	20%
<b>Total gegen das Vermögen</b>	<b>312</b>	<b>45,8%</b>	<b>166</b>	<b>22,3%</b>	<b>-47%</b>
Diebstahl ohne Fahrzeuge (Art. 139)	64	21,9%	48	18,8%	-25%
davon Einbruchdiebstahl	15	26,7%	7	0,0%	-53%
davon Entreissdiebstahl	0	–	0	–	0%
Fahrzeugdiebstahl (Art. 139)	79	0,0%	56	0,0%	-29%
Raub (Art. 140)	1	100,0%	0	–	-100%
Sachbeschädigung ohne Diebstahl (Art. 144)	19	21,1%	21	33,3%	11%
Betrug (Art. 146)	11	81,8%	22	59,1%	100%
Erpressung (Art. 156)	2	0,0%	0	–	-100%
Konkurs, Betreibungsdelikte (Art. 163–171)	1	100,0%	0	–	-100%
<b>Total gegen Ehre, Geheim, Privatbereich</b>	<b>16</b>	<b>68,8%</b>	<b>10</b>	<b>90,0%</b>	<b>-38%</b>
Ehrverletzung + Verleumdung (Art. 173 + 174)	7	85,7%	0	–	-100%
<b>Total gegen die Freiheit</b>	<b>53</b>	<b>43,4%</b>	<b>34</b>	<b>50,0%</b>	<b>-36%</b>
Drohung (Art. 180)	8	87,5%	6	100,0%	-25%
Nötigung (Art. 181)	4	100,0%	3	100,0%	-25%
Menschenhandel (Art. 182)	0	–	0	–	0%
Freiheitsberaubung (Art. 183)	0	–	0	–	0%
Hausfriedensbruch ohne Diebstahl (Art. 186)	11	45,5%	4	100,0%	-64%
<b>Total gegen die sexuelle Integrität</b>	<b>5</b>	<b>100,0%</b>	<b>5</b>	<b>100,0%</b>	<b>0%</b>
Sexuelle Handlungen Kind (Art. 187)	3	100,0%	0	–	-100%
Vergewaltigung (Art. 190)	0	–	1	100,0%	–
Exhibitionismus (Art. 194)	0	–	0	–	0%
Pornografie (Art. 197)	0	–	2	100,0%	–
<b>Total gemeingefährliche Verbrechen, Vergehen</b>	<b>2</b>	<b>50,0%</b>	<b>2</b>	<b>100,0%</b>	<b>0%</b>
Brandstiftung (Art. 221)	1	100,0%	0	–	-100%
<b>Total gegen die öffentliche Gewalt</b>	<b>60</b>	<b>95,0%</b>	<b>69</b>	<b>98,6%</b>	<b>15%</b>
Gewalt und Drohung gegen Beamte (Art. 285)	0	–	2	100,0%	–
<b>Total gegen die Rechtspflege</b>	<b>0</b>	<b>–</b>	<b>0</b>	<b>–</b>	<b>0%</b>
Geldwäscherei (Art. 305 <sup>bis</sup> )	0	–	0	–	0%
Übrige Straftaten gegen das StGB	57	93,0%	63	90,5%	11%

© BFS, Neuchâtel 2018

**Tabelle 2:** Titel des Strafgesetzbuches mit ausgewählten Straftaten: Aufklärung und Vorjahresvergleich

### 2.2.3 Auswahl einzelner Straftaten des StGB gemäss Aufklärung, inkl. nachträglicher Aufklärungen

#### Auswahl einzelner Straftaten des StGB gemäss Aufklärung (inkl. nachträglicher Aufklärungen)



Stand der Datenbank: 15.2.2018

Quelle(n): BFS – Polizeiliche Kriminalstatistik (PKS) 2017

© BFS, Neuchâtel 2018

**Abbildung 3:** Auswahl einzelner Straftaten des StGB gemäss Aufklärung (inkl. nachträglicher Aufklärungen)

Die Aufklärung einer Straftat kann durch die polizeiliche Ermittlungstätigkeit eines Kantons, durch die namentliche Beschuldigung durch einen Geschädigten oder Zeugen, durch eine grossräumigere Fahndung etc. erfolgen. Die Zahl der Aufklärungen kann nicht zum Ausdruck bringen, wie und durch wen die Aufklärung erfolgte, sie ist auch nicht über alle Straftatbestände gleichermassen als Indikator für die Effizienz der Polizeiarbeit verwendbar.

Unter nachträglichen Aufklärungen werden Straftaten verstanden, die bereits in einem früheren Jahr statistisch ausgewiesen wurden, für die aber erst im aktuellen statistischen Kalenderjahr beschuldigte Personen registriert wurden.

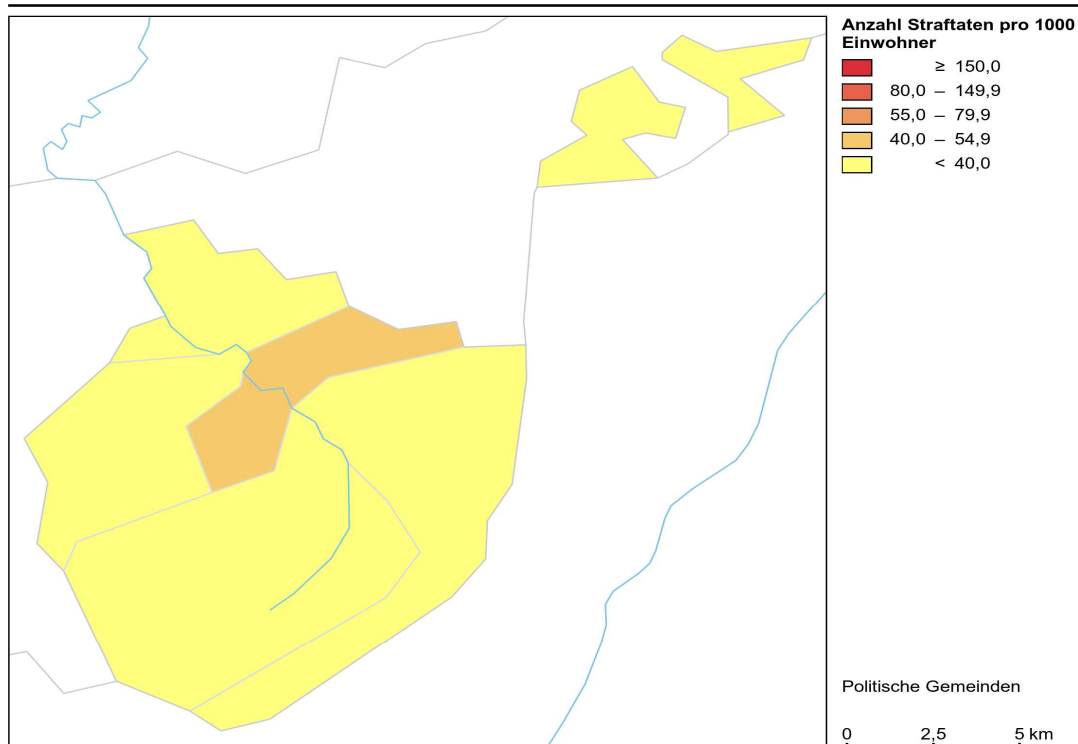
## 2.3 Straftaten: Geografische Verteilung

### 2.3.1 Strafgesetzbuch (StGB)

Die Berechnung der Häufigkeitszahl (Anzahl Straftaten auf 1000 Einwohner) verbessert die Vergleichbarkeit. Die Häufigkeitszahlen können aber nicht die unterschiedlich starke Pendlerpopulation, die insbesondere in grossen Städten einen nicht zu vernachlässigenden Einfluss auf das Kriminalitätsaufkommen hat, berücksichtigen. Bei Vergleichen ist dies zu beachten.

#### 2.3.1.1 Häufigkeitszahl (‰) nach Gemeinden

**Strafgesetzbuch (StGB): Häufigkeitszahl (‰) nach Gemeinden**



Stand der Datenbank: 15.2.2018

Quelle(n): BFS – PKS (2017), STATPOP (2016)

© BFS, ThemaKart, Neuchâtel 2018

**Abbildung 4:** Strafgesetzbuch (StGB): Häufigkeitszahl (‰) nach Gemeinden

#### 2.3.1.2 Häufigkeitszahlen (‰) und Vorjahresvergleich nach Gemeinden

**Strafgesetzbuch: Häufigkeitszahlen (‰) und Vorjahresvergleich nach Gemeinden**

	2016			2017			Differenz Vorjahr
	Straftaten	Einwohner	Häufigkeitszahl	Straftaten	Einwohner	Häufigkeitszahl	
Appenzell	424	5 822	72,8	281	5 825	48,2	-34%
Rüte	24	3 525	6,8	27	3 543	7,6	13%
Schwende	18	2 159	8,3	8	2 193	3,6	-56%
Oberegg	27	1 916	14,1	25	1 906	13,1	-7%
Gonten	22	1 442	15,3	18	1 434	12,6	-18%
Schlatt-Haslen	6	1 110	5,4	8	1 102	7,3	33%
Unbekannt AI	1	–	–	1	–	–	0%

© BFS, Neuchâtel 2018

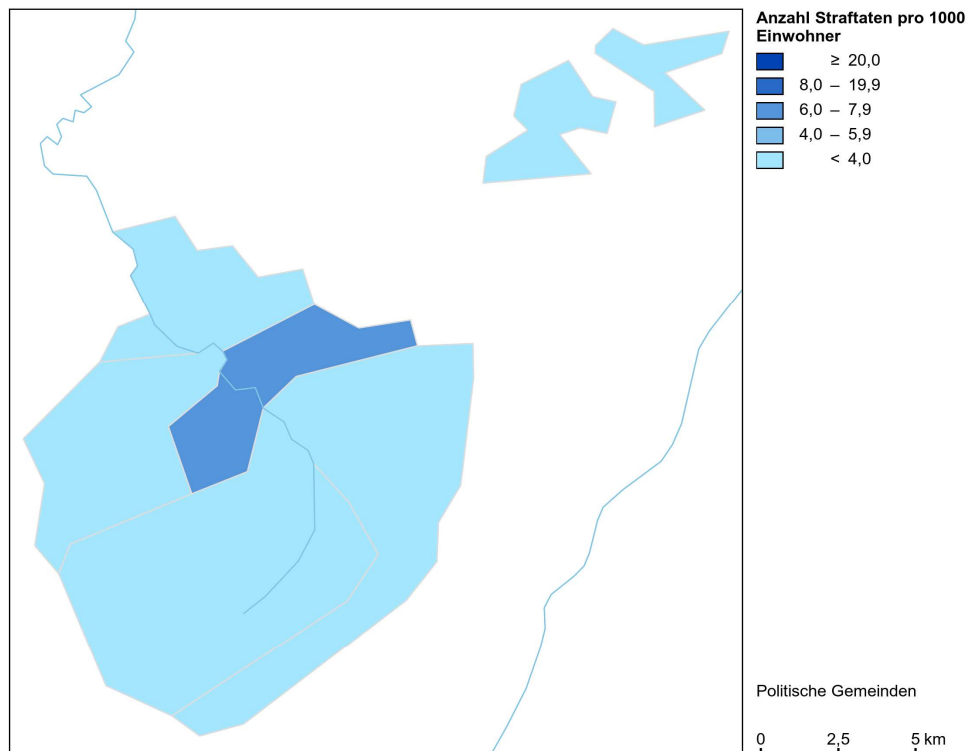
**Tabelle 3:** Strafgesetzbuch: Häufigkeitszahlen (‰) und Vorjahresvergleich nach Gemeinden

## 2.3.2 Betäubungsmittelgesetz (BetmG)

Die Berechnung der Häufigkeitszahl (Anzahl Straftaten auf 1000 Einwohner) verbessert die Vergleichbarkeit. Diese Häufigkeitszahlen können aber Faktoren wie die Gelegenheitsstruktur (z.B. Zentrumslasten) und die für die Kontrolle verfügbaren Personalressourcen, die das Kriminalitätsaufkommen in diesem Bereich wesentlich beeinflussen, nicht berücksichtigen. Bei Vergleichen ist dies zu beachten. Zudem muss berücksichtigt werden, dass die Verzeigungen wegen Konsum sehr häufig sind und das Bild massgeblich mitbestimmen.

### 2.3.2.1 Häufigkeitszahl (‰) nach Gemeinden

**Betäubungsmittelgesetz (BetmG): Häufigkeitszahl (‰) nach Gemeinden**



Stand der Datenbank: 15.2.2018

Quelle(n): BFS – PKS (2017), STATPOP (2016)

© BFS, ThemaKart, Neuchâtel 2018

**Abbildung 5:** Betäubungsmittelgesetz (BetmG): Häufigkeitszahl (‰) nach Gemeinden

### 2.3.2.2 Häufigkeitszahlen (‰) und Vorjahresvergleich nach Gemeinden

**Betäubungsmittelgesetz: Häufigkeitszahlen (‰) und Vorjahresvergleich nach Gemeinden**

	2016			2017			Differenz Vorjahr
	Straftaten	Einwohner	Häufigkeitszahl	Straftaten	Einwohner	Häufigkeitszahl	
Appenzell	11	5 822	1,9	39	5 825	6,7	255%
Rüte	0	3 525	0,0	1	3 543	0,3	–
Schwende	0	2 159	0,0	1	2 193	0,5	–
Oberegg	3	1 916	1,6	1	1 906	0,5	-67%
Gonten	2	1 442	1,4	3	1 434	2,1	50%
Schlatt-Haslen	6	1 110	5,4	0	1 102	0,0	-100%

© BFS, Neuchâtel 2018

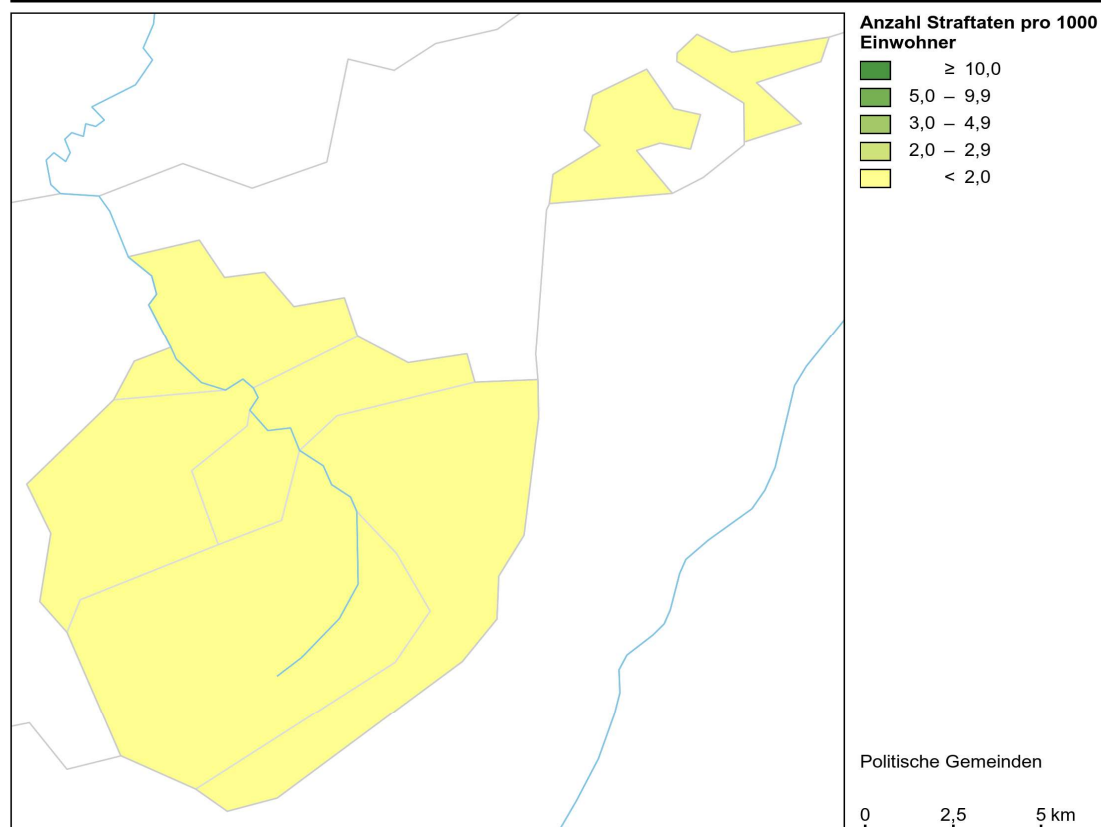
**Tabelle 4:** Betäubungsmittelgesetz: Häufigkeitszahlen (‰) und Vorjahresvergleich nach Gemeinden

### 2.3.3 Ausländergesetz (AuG)

Die Berechnung der Häufigkeitszahl (Anzahl Straftaten auf 1000 Einwohner) verbessert die Vergleichbarkeit. Diese Häufigkeitszahlen können aber Faktoren wie die geografische Lage (Grenzgebiete) und die Kontrollintensität, die einen grossen Einfluss auf das Kriminalitätsaufkommen in diesem Bereich haben, nicht berücksichtigen. Bei Vergleichen ist dies zu beachten.

#### 2.3.3.1 Häufigkeitszahl (‰) nach Gemeinden

**Ausländergesetz: Häufigkeitszahl (‰) nach Gemeinden**



Stand der Datenbank: 15.2.2018

Quelle(n): BFS – PKS (2017), STATPOP (2016)

© BFS, ThemaKart, Neuchâtel 2018

**Abbildung 6:** Ausländergesetz: Häufigkeitszahl (‰) nach Gemeinden

#### 2.3.3.2 Häufigkeitszahlen (‰) und Vorjahresvergleich nach Gemeinden

**Ausländergesetz: Häufigkeitszahlen (‰) und Vorjahresvergleich nach Gemeinden**

	2016			2017			Differenz Vorjahr
	Straftaten	Einwohner	Häufigkeitszahl	Straftaten	Einwohner	Häufigkeitszahl	
Appenzell	2	5 822	0,3	3	5 825	0,5	50%
Rüte	0	3 525	0,0	0	3 543	0,0	0%
Schwende	0	2 159	0,0	0	2 193	0,0	0%
Oberegg	2	1 916	1,0	2	1 906	1,0	0%
Gonten	0	1 442	0,0	0	1 434	0,0	0%
Schlatt-Haslen	0	1 110	0,0	0	1 102	0,0	0%

© BFS, Neuchâtel 2018

**Tabelle 5:** Ausländergesetz: Häufigkeitszahlen (‰) und Vorjahresvergleich nach Gemeinden

## 2.4 Beschuldigte Personen nach Gesetzen

Eine Person wird unabhängig davon, wie viele Straftaten ihr zugeschrieben werden, nur einmal als reale Person gezählt. So bleibt der Bezug zu den Bevölkerungszahlen gewährleistet.

Die nachfolgend ausgewiesenen Beschuldigtenpopulationen umfassen auch Personen, die nicht der Wohnbevölkerung zugerechnet werden. Ein Vergleich mit der Wohnbevölkerung ist deshalb nur für Beschuldigte aus der Wohnbevölkerung und unter Berücksichtigung von Alterskategorie und Geschlecht zulässig.

### 2.4.1 Beschuldigte nach Gesetz, Altersgruppe und Geschlecht

#### Beschuldigte nach Gesetz, Altersgruppe und Geschlecht

	Total	Minderjährige		Junge Erw. (18-24 J.)		Erwachsene (>24 J.)		Jur. P.	o. A.
		m	w	m	w	m	w		
Strafgesetzbuch (StGB)	132	7	2	18	6	79	20	0	0
Betäubungsmittelgesetz (BetmG)	37	13	1	15	0	6	1	0	0
Ausländergesetz (AuG)	8	0	0	0	0	8	0	0	0

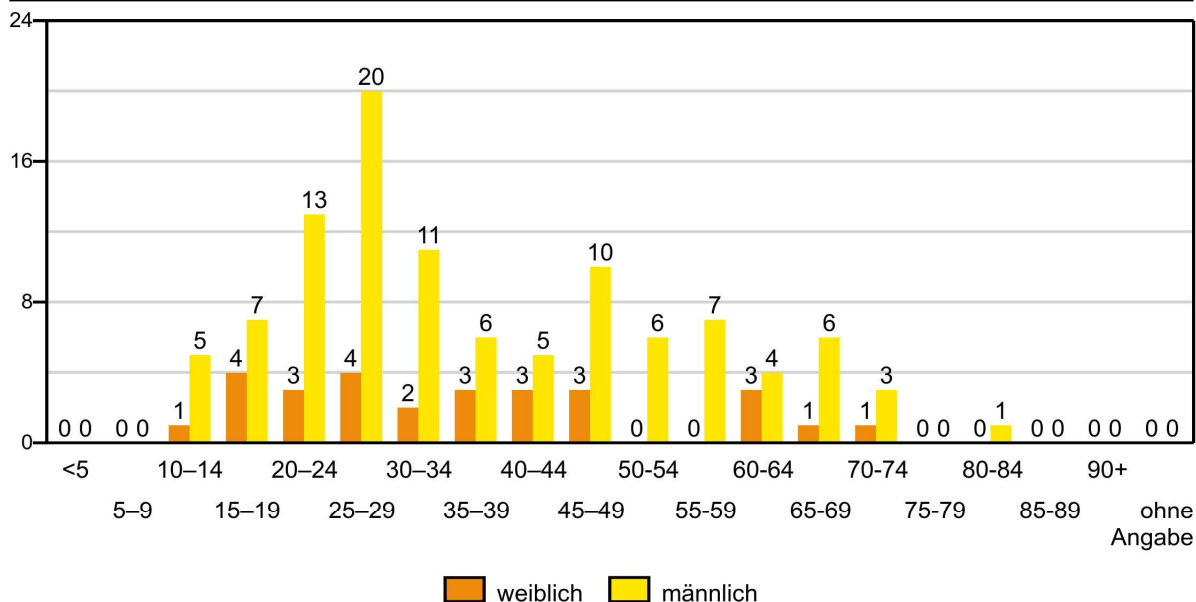
© BFS, Neuchâtel 2018

**Tabelle 6:** Beschuldigte nach Gesetz, Altersgruppe und Geschlecht

### 2.4.2 Verteilung Alter/Geschlecht nach Gesetzen

#### 2.4.2.1 Strafgesetzbuch (StGB)

#### Strafgesetzbuch: Beschuldigte nach Alter/Geschlecht



Stand der Datenbank: 15.2.2018

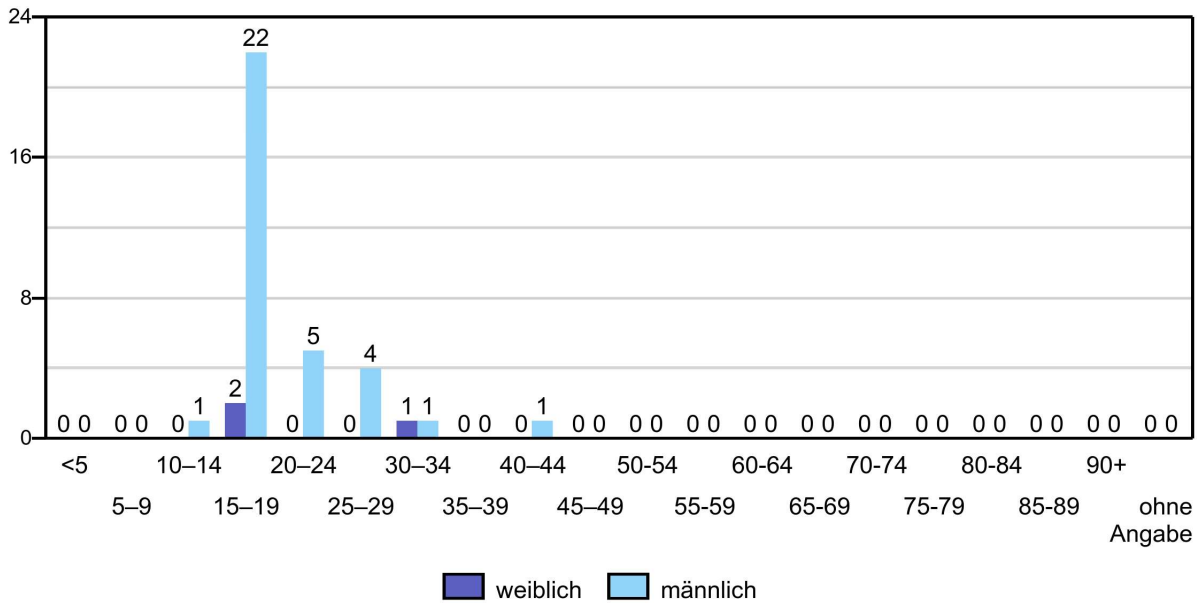
Quelle(n): BFS – Polizeiliche Kriminalstatistik (PKS) 2017

© BFS, Neuchâtel 2018

**Abbildung 7:** Strafgesetzbuch: Beschuldigte nach Alter/Geschlecht

### 2.4.2.2 Betäubungsmittelgesetz (BetmG)

#### Betäubungsmittelgesetz: Beschuldigte nach Alter/Geschlecht



Stand der Datenbank: 15.2.2018

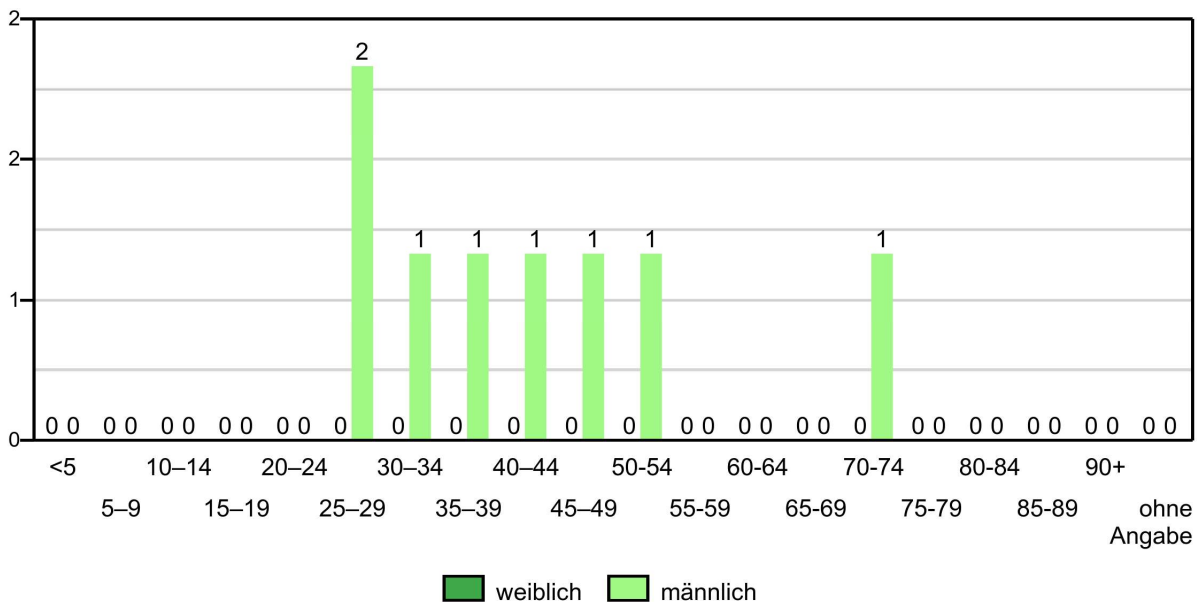
Quelle(n): BFS – Polizeiliche Kriminalstatistik (PKS) 2017

© BFS, Neuchâtel 2018

Abbildung 8: Betäubungsmittelgesetz: Beschuldigte nach Alter/Geschlecht

### 2.4.2.3 Ausländergesetz (AuG)

#### Ausländergesetz: Beschuldigte nach Alter/Geschlecht



Stand der Datenbank: 15.2.2018

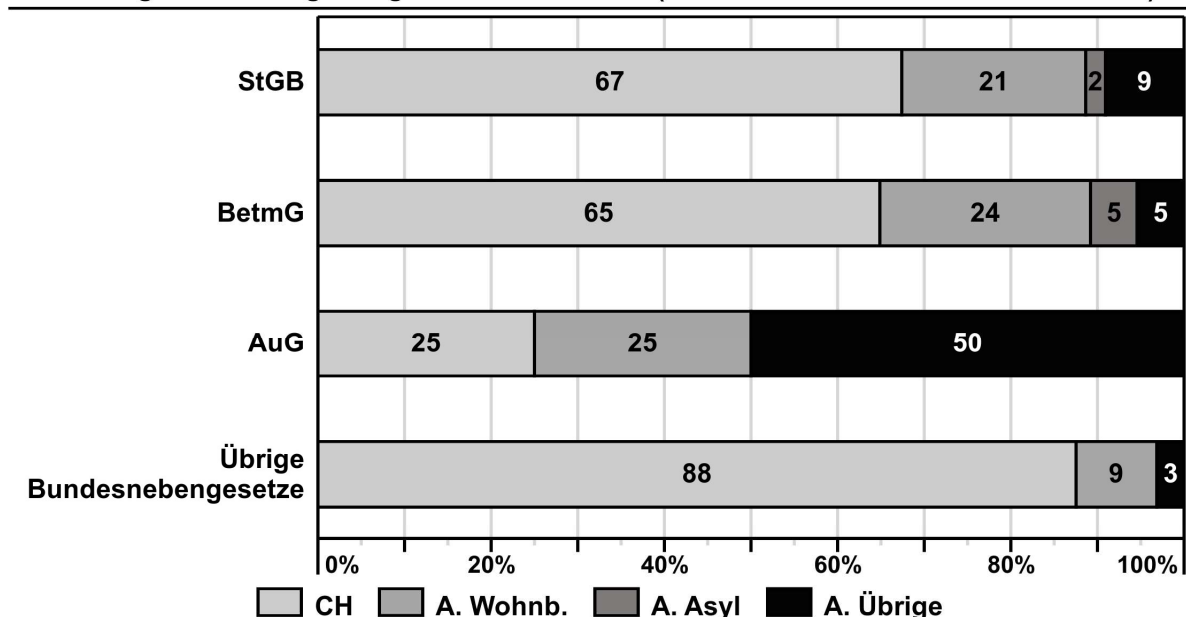
Quelle(n): BFS – Polizeiliche Kriminalstatistik (PKS) 2017

© BFS, Neuchâtel 2018

Abbildung 9: Ausländergesetz: Beschuldigte nach Alter/Geschlecht

### 2.4.3 Staatszugehörigkeit nach Gesetzen (CH/Ausländer nach Aufenthaltsstatus)

#### Beschuldigte: Staatszugehörigkeit nach Gesetzen (CH/Ausländer nach Aufenthaltsstatus)



Stand der Datenbank: 15.2.2018

Quelle(n): BFS – Polizeiliche Kriminalstatistik (PKS) 2017

© BFS, Neuchâtel 2018

**Abbildung 10:** Beschuldigte: Staatszugehörigkeit nach Gesetzen (CH/Ausländer nach Aufenthaltsstatus)

In der PKS werden Ausländer nach ihrer Aufenthaltsbewilligung (bzw. dem Fehlen einer solchen) in drei Kategorien unterteilt:

#### Ständige ausländische Wohnbevölkerung (A. Wohnb.):

- Aufenthaltler (Ausweis B)
- Niedergelassene (Ausweis C)
- Aufenthaltsbewilligung mit Erwerbstätigkeit (diplomatisches Personal, internationale Funktionäre, Ausweis Ci)

#### Asylbevölkerung (A. Asyl):

- Vorläufig aufgenommen Ausländer (Ausweis F)
- Asylsuchende (Ausweis N)
- Schutzbedürftige (Ausweis S)

#### Übrige ausländische Bevölkerung (A. Übrige):

- Kurzaufenthalter (Ausweis L)
- Grenzgänger (Ausweis G)
- Touristen/Legal Anwesende ohne ausweispflichtigen Status
- Asylsuchende mit Nichteintretensentscheid
- Abgewiesene Asylsuchende mit Sozialhilfestopp
- Rückweisung an der Grenze
- Illegaler Aufenthalt
- Im Meldeverfahren
- Aufenthaltsstatus unbekannt oder fehlend

Bei dieser letzten Kategorie (A. Übrige) sind Analysen aufgeschlüsselt nach Unterkategorien nicht möglich, weil der Anteil der Personen mit unbekanntem oder von der Polizei nicht erfasstem Aufenthaltsstatus beträchtlich ist.

Bei STATPOP (s. methodisches Glossar) werden Kurzaufenthalter (Ausweis L), vorläufig aufgenommene Ausländer (Ausweis F) und Asylsuchende (Ausweis N) zur ständigen Wohnbevölkerung gezählt, sobald ihr Aufenthalt in der Schweiz länger als 12 Monate dauert. Diese Unterscheidung kann in der PKS nicht gemacht werden, weil die Aufenthaltsdauer nicht bekannt ist.

Anmerkung zum AuG: Schweizer können nur beschränkt gegen das Ausländergesetz verstossen, z.B. durch die unbewilligte Beschäftigung oder die Erleichterung des illegalen Aufenthaltes von Ausländern.



#### 2.4.4 Nationalität nach Gesetzen und Aufenthaltskategorien

Um die Vergleichbarkeit unter den Nationalitäten zu gewährleisten, müsste die Anzahl beschuldigter Personen einer Nationalität zusätzlich zur effektiv anwesenden Anzahl entsprechender Staatsangehöriger in Bezug gesetzt und auf 1000 Personen umgerechnet werden. Dies ergibt lediglich auf nationaler Ebene Sinn, da die kantonalen Zahlen teilweise sehr tief sind und die interkantonale Mobilität der Beschuldigten nicht zu unterschätzen ist. Insbesondere bei kleinen Personenzahlen darf aber selbst die so berechnete Belastungsrate nicht überinterpretiert werden, da bereits die Zu-/Abnahme um eine einzelne Person zu einer starken Veränderung eben dieser Zahl führt.

Die Nationalitäten Serbien und Serbien-Montenegro mussten leider gruppiert werden. Da die politischen Veränderungen in diesen Ländern noch nicht sehr lange zurückliegen, haben viele Personen noch keine aktualisierten Ausweispapiere; eine differenzierte Zuordnung ist noch nicht möglich.

Im Gegensatz zur Statistik der Bevölkerung und Haushalte weist die PKS beschuldigte Personen aus dem Asylbevölkerung auch nach einjährigem Aufenthalt in der Schweiz weiterhin im Asylbevölkerung und nicht in der Wohnbevölkerung aus, da statistische Angaben zur Aufenthaltsdauer nicht vorliegen.

##### 2.4.4.1 Strafgesetzbuch (StGB)

###### **Strafgesetzbuch: Beschuldigte nach Nationalität und Aufenthaltsstatus**

	<b>Aufenthaltsstatus</b>			
	<b>Total</b>	<b>Ständige Wohnbev.</b>	<b>Asylbevölkerung</b>	<b>Übrige Ausländer</b>
<b>Total</b>	<b>132</b>	<b>117</b>	<b>3</b>	<b>12</b>
Schweiz	89	89		
<b>Total Ausländer</b>	<b>43</b>	<b>28</b>	<b>3</b>	<b>12</b>

© BFS, Neuchâtel 2018

**Tabelle 7:** Strafgesetzbuch: Beschuldigte nach Nationalität und Aufenthaltsstatus

##### 2.4.4.2 Betäubungsmittelgesetz (BetmG)

###### **Betäubungsmittelgesetz: Beschuldigte nach Nationalität und Aufenthaltsstatus**

	<b>Aufenthaltsstatus</b>			
	<b>Total</b>	<b>Ständige Wohnbev.</b>	<b>Asylbevölkerung</b>	<b>Übrige Ausländer</b>
<b>Total</b>	<b>37</b>	<b>33</b>	<b>2</b>	<b>2</b>
Schweiz	24	24		
<b>Total Ausländer</b>	<b>13</b>	<b>9</b>	<b>2</b>	<b>2</b>

© BFS, Neuchâtel 2018

**Tabelle 8:** Betäubungsmittelgesetz: Beschuldigte nach Nationalität und Aufenthaltsstatus

##### 2.4.4.3 Ausländergesetz (AuG)

Tabelle nicht möglich, da weniger als 10 Beschuldigte

## 2.4.5 Anzahl Straftaten innerhalb eines Kalenderjahres pro beschuldigte Person

Die Straftaten können sowohl in Tateinheit (zur gleichen Zeit am gleichen Ort) geschehen oder aber über verschiedene Tateinheiten in einem Jahr verteilt sein.

### 2.4.5.1 Strafgesetzbuch (StGB)

**Strafgesetzbuch: Anzahl Straftaten innerhalb eines Kalenderjahres pro beschuldigte Person**

	Anzahl Straftaten pro Person						Total
	1	2	3	4	5–10	>10	
<b>Total Minderjährige</b>	<b>3</b>	<b>6</b>	<b>0</b>	<b>0</b>	<b>0</b>	<b>0</b>	<b>9</b>
Schweizer	3	5	0	0	0	0	8
Ausländer	0	1	0	0	0	0	1
Wohnbevölkerung	0	1	0	0	0	0	1
Asylbevölkerung	0	0	0	0	0	0	0
Übrige Ausländer	0	0	0	0	0	0	0
<b>Total Erwachsene</b>	<b>57</b>	<b>41</b>	<b>9</b>	<b>9</b>	<b>7</b>	<b>0</b>	<b>123</b>
Schweizer	41	26	4	7	3	0	81
Ausländer	16	15	5	2	4	0	42
Wohnbevölkerung	8	9	4	2	4	0	27
Asylbevölkerung	2	1	0	0	0	0	3
Übrige Ausländer	6	5	1	0	0	0	12

© BFS, Neuchâtel 2018

**Tabelle 9:** Strafgesetzbuch: Anzahl Straftaten innerhalb eines Kalenderjahres pro beschuldigte Person

Häufigere 2er- oder 3er-Straftatenkombinationen gemäss StGB sind der Einschleichenraub (Hausfriedensbruch und Diebstahl) oder der Einbruchdiebstahl in Immobilien (Sachbeschädigung, Hausfriedensbruch und Diebstahl).

### 2.4.5.2 Betäubungsmittelgesetz (BetmG)

**Betäubungsmittelgesetz: Anzahl Straftaten innerhalb eines Kalenderjahres pro beschuldigte Person**

	Anzahl Straftaten pro Person						Total
	1	2	3	4	5–10	>10	
<b>Total Minderjährige</b>	<b>11</b>	<b>3</b>	<b>0</b>	<b>0</b>	<b>0</b>	<b>0</b>	<b>14</b>
Schweizer	9	3	0	0	0	0	12
Ausländer	2	0	0	0	0	0	2
Wohnbevölkerung	2	0	0	0	0	0	2
Asylbevölkerung	0	0	0	0	0	0	0
Übrige Ausländer	0	0	0	0	0	0	0
<b>Total Erwachsene</b>	<b>19</b>	<b>3</b>	<b>1</b>	<b>0</b>	<b>0</b>	<b>0</b>	<b>23</b>
Schweizer	11	1	0	0	0	0	12
Ausländer	8	2	1	0	0	0	11
Wohnbevölkerung	5	2	0	0	0	0	7
Asylbevölkerung	2	0	0	0	0	0	2
Übrige Ausländer	1	0	1	0	0	0	2

© BFS, Neuchâtel 2018

**Tabelle 10:** Betäubungsmittelgesetz: Anzahl Straftaten innerhalb eines Kalenderjahres pro beschuldigte Person

Die häufigste 2er-Straftatenkombination im Bereich der Betäubungsmitteldelinquenz ist der Besitz resp. die Sicherstellung im Zusammenhang mit dem Konsum von illegalen Substanzen. In diesem Bereich der Delinquenz sind aber auch wiederholte Verzeigungen derselben Person wesentlich häufiger als in anderen Bereichen.

### 2.4.5.3 Ausländergesetz (AuG)

#### Ausländergesetz: Anzahl Straftaten innerhalb eines Kalenderjahres pro beschuldigte Person

	Anzahl Straftaten pro Person						Total
	1	2	3	4	5-10	>10	
<b>Total Minderjährige</b>	<b>0</b>	<b>0</b>	<b>0</b>	<b>0</b>	<b>0</b>	<b>0</b>	<b>0</b>
Schweizer	0	0	0	0	0	0	0
Ausländer	0	0	0	0	0	0	0
Wohnbevölkerung	0	0	0	0	0	0	0
Asylbevölkerung	0	0	0	0	0	0	0
Übrige Ausländer	0	0	0	0	0	0	0
<b>Total Erwachsene</b>	<b>3</b>	<b>5</b>	<b>0</b>	<b>0</b>	<b>0</b>	<b>0</b>	<b>8</b>
Schweizer	1	1	0	0	0	0	2
Ausländer	2	4	0	0	0	0	6
Wohnbevölkerung	1	1	0	0	0	0	2
Asylbevölkerung	0	0	0	0	0	0	0
Übrige Ausländer	1	3	0	0	0	0	4

© BFS, Neuchâtel 2018

**Tabelle 11:** Ausländergesetz: Anzahl Straftaten innerhalb eines Kalenderjahres pro beschuldigte Person

Im Bereich des Ausländergesetzes sind mehrere Widerhandlungen einer Person relativ häufig. Eine illegale Einreise hat z.B. auch einen illegalen Aufenthalt zur Konsequenz.

### 2.4.6 Registrierte Beschuldigte pro Straftat gegen das Strafgesetzbuch (StGB)

#### Anzahl beschuldigte Personen pro Straftat gegen das Strafgesetzbuch

	Anzahl beschuldigte Personen					
	1	2	3	4	5-10	>10
Anzahl Straftaten	188	11	11	2	0	0

© BFS, Neuchâtel 2018

**Tabelle 12:** Anzahl beschuldigte Personen pro Straftat gegen das Strafgesetzbuch

Verzeigungen im Bereich des Betäubungsmittelgesetzes aber auch im Bereich des Ausländergesetzes werden oftmals pro Person bearbeitet, insofern kann statistisch nicht mehr sichtbar gemacht werden, ob Straftaten alleine oder vereint begangen wurden. Auf eine entsprechende Auswertung im Betäubungsmittelbereich und im Bereich des Ausländergesetzes wird daher verzichtet.

### 3 Detailbereiche

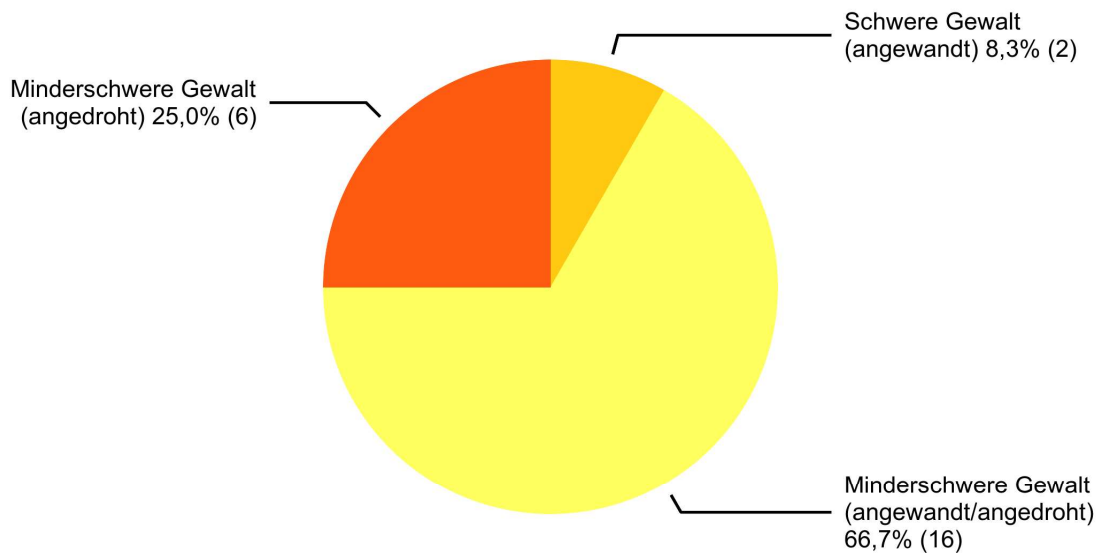
#### 3.1 Gewaltstraftaten

Unter Gewaltstraftaten werden sämtliche Straftatbestände zusammengefasst, welche die vorsätzliche Anwendung oder Androhung von Gewalt gegen Personen beinhalten. Gewaltanwendung gegen Sachen wird ausgeschlossen (siehe Sachbeschädigung).

##### 3.1.1 Gewaltstraftaten: Verteilung nach Form

###### **Gewaltstraftaten: Verteilung nach Form**

---



Stand der Datenbank: 15.2.2018

Quelle(n): BFS – Polizeiliche Kriminalstatistik (PKS) 2017

© BFS, Neuchâtel 2018

**Abbildung 11:** Gewaltstraftaten: Verteilung nach Form

### 3.1.2 Gewaltstraftaten: Aufklärung und Vorjahresvergleich

#### Gewaltstraftaten: Aufklärung und Vorjahresvergleich

	2016		2017		Differenz Vorjahr
	Straf- taten	Auf- klärung	Straf- taten	Auf- klärung	
<b>Total Gewalt</b>	<b>32</b>	<b>90,6%</b>	<b>24</b>	<b>95,8%</b>	<b>-25%</b>
<b>Schwere Gewalt (angewandt)</b>	<b>2</b>	<b>100,0%</b>	<b>2</b>	<b>100,0%</b>	<b>0%</b>
Tötungsdelikt (Art. 111–113/116)	0	–	0	–	0%
Tötungsdelikt mit Schusswaffe	0	–	0	–	0%
Tötungsdelikt mit Schneid-/Stichwaffe	0	–	0	–	0%
Tötungsdelikt mit Schlag-/Hiebwaffe	0	–	0	–	0%
Tötungsdelikt mit Körpergewalt	0	–	0	–	0%
Tötungsdelikt anderes Tatmittel	0	–	0	–	0%
Tötungsdelikt ohne Angabe/unbekannt	0	–	0	–	0%
Schwere Körperverletzung (Art. 122)	2	100,0%	1	100,0%	-50%
Schw. Körperverl. mit Schusswaffe	0	–	0	–	0%
Schw. Körperverl. mit Schneid-/Stichwaffe	0	–	0	–	0%
Schw. Körperverl. mit Schlag-/Hiebwaffe	0	–	0	–	0%
Schw. Körperverl. mit Körpergewalt	2	100,0%	0	–	-100%
Schw. Körperverl. anderes Tatmittel	0	–	1	100,0%	–
Schw. Körperverl. ohne Angabe/unbekannt	0	–	0	–	0%
Verstümmelung weiblicher Genitalien (Art. 124)	0	–	0	–	0%
Geiselnahme (Art. 185)	0	–	0	–	0%
Vergewaltigung (Art. 190)	0	–	1	100,0%	–
Raub (Art. 140 Ziff. 4)	0	–	0	–	0%
<b>Minderschwere Gewalt (angewandt evtl. angedroht)</b>	<b>20</b>	<b>100,0%</b>	<b>16</b>	<b>93,8%</b>	<b>-20%</b>
Einfache Körperverletzung (Art. 123)	5	100,0%	6	83,3%	20%
Tätlichkeiten (Art. 126)	8	100,0%	3	100,0%	-63%
Beteiligung Raufhandel (Art. 133) <sup>1</sup>	0	–	1	100,0%	–
Beteiligung Angriff (Art. 134) <sup>1</sup>	0	–	0	–	0%
Raub (Art. 140 Ziff. 1–3)	1	100,0%	0	–	-100%
Nötigung (Art. 181)	4	100,0%	3	100,0%	-25%
Zwangsheirat (Art. 181a)	0	–	0	–	0%
Freiheitsberaubung/Entführung (Art. 183)	0	–	0	–	0%
Freiheitsberaubung/Entführung schwerer Fall (Art. 184)	0	–	0	–	0%
Sexuelle Nötigung (Art. 189)	2	100,0%	1	100,0%	-50%
Drohung/Gewalt gegen Beamte (Art. 285)	0	–	2	100,0%	–
Erpressung (Art. 156 Ziff. 3)	0	–	0	–	0%
<b>Minderschwere Gewalt (angedroht)</b>	<b>10</b>	<b>70,0%</b>	<b>6</b>	<b>100,0%</b>	<b>-40%</b>
Drohung (Art. 180)	8	87,5%	6	100,0%	-25%
Erpressung (Art. 156 Ziff. 1,2,4)	2	0,0%	0	–	-100%

© BFS, Neuchâtel 2018

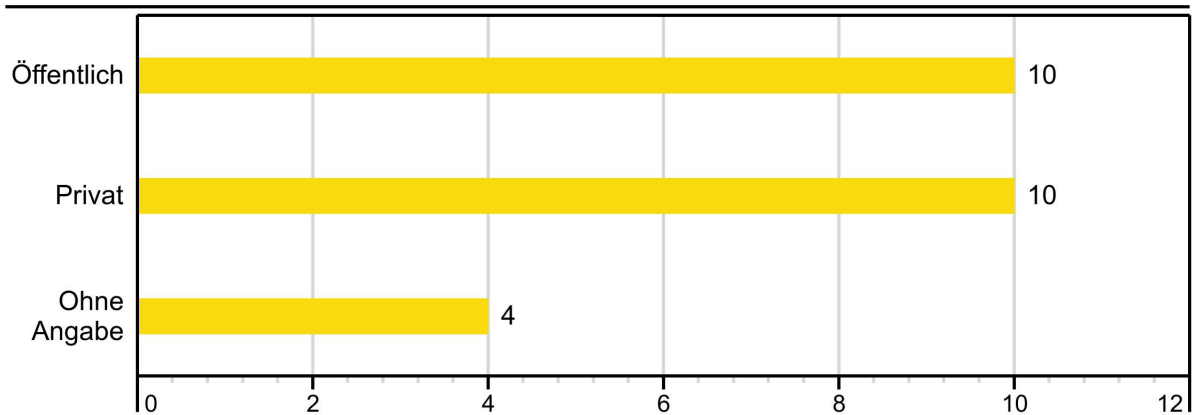
**Tabelle 13:** Gewaltstraftaten: Aufklärung und Vorjahresvergleich

<sup>1</sup> Bei Raufhandel und Angriff wird explizit die Beteiligung sanktioniert. Deshalb entspricht hier die Zahl der Beteiligten (also Beschuldigten) der Zahl der Straftaten.

### 3.1.3 Gewaltstraftaten nach Örtlichkeit

#### 3.1.3.1 Gewaltstraftaten nach Örtlichkeit: Öffentlich–Privat

##### Gewaltstraftaten nach Örtlichkeit: Öffentlich–Privat



Stand der Datenbank: 15.2.2018

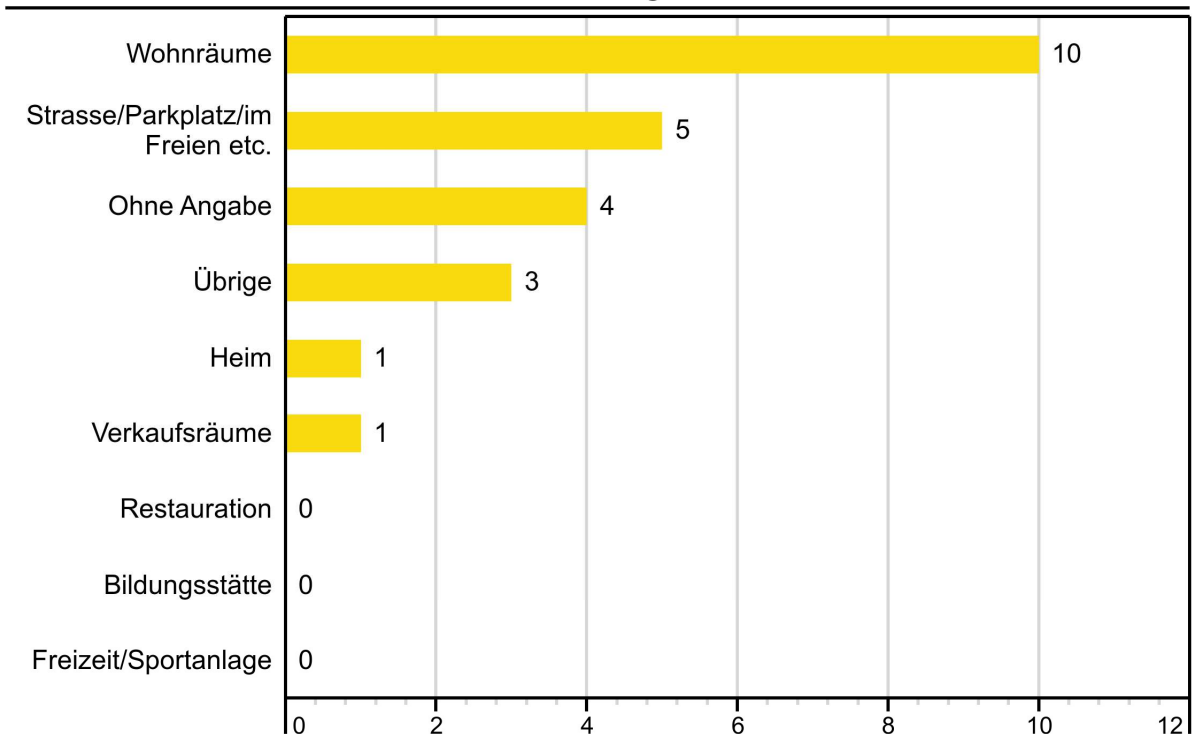
Quelle(n): BFS – Polizeiliche Kriminalstatistik (PKS) 2017

© BFS, Neuchâtel 2018

Abbildung 12: Gewaltstraftaten nach Örtlichkeit: Öffentlich–Privat

#### 3.1.3.2 Gewaltstraftaten nach Örtlichkeit: detaillierte Kategorien

##### Gewaltstraftaten nach Örtlichkeit: detaillierte Kategorien



Stand der Datenbank: 15.2.2018

Quelle(n): BFS – Polizeiliche Kriminalstatistik (PKS) 2017

© BFS, Neuchâtel 2018

Abbildung 13: Gewaltstraftaten nach Örtlichkeit: detaillierte Kategorien

Unter privatem Raum werden ausschliesslich die «eigenen vier Wände», das heisst die für andere nicht zugänglichen Privaträume von Personen verstanden.

Ein Raum gilt jedoch als öffentlich, wenn er grundsätzlich für verschiedenste Personen zugänglich ist (beispielsweise auch das Treppenhaus oder die gemeinsame Waschküche eines Mehrfamilienhauses).

### 3.1.4 Beschuldigte von Gewaltstraftaten: Alter, Geschlecht und Staatszugehörigkeit

#### Beschuldigte von Gewaltstraftaten: Alter, Geschlecht und Staatszugehörigkeit

	Total	Alter/Geschlecht				Ausländer/Status	
		<18	18–24	>24	M	Total	Wohnb.
<b>Total Gewalt</b>	<b>29</b>	<b>1</b>	<b>10</b>	<b>18</b>	<b>28</b>	<b>9</b>	<b>5</b>
<b>Schwere Gewalt (angewandt)</b>	<b>2</b>	<b>0</b>	<b>0</b>	<b>2</b>	<b>2</b>	<b>1</b>	<b>0</b>
Tötungsdelikt (Art. 111–113/116)	0	0	0	0	0	0	0
Tötungsdelikt Schusswaffe	0	0	0	0	0	0	0
Tötungsdelikt Schneid-/Stichwaffe	0	0	0	0	0	0	0
Tötungsdelikt Schlag-/Hiebwaffe	0	0	0	0	0	0	0
Tötungsdelikt Körpergewalt	0	0	0	0	0	0	0
Tötungsdelikt anderes Tatmittel	0	0	0	0	0	0	0
Tötungsdelikt ohne Angabe/unbekannt	0	0	0	0	0	0	0
Schwere Körperverletzung (Art. 122)	1	0	0	1	1	0	0
Schwere Körperverletzung Schusswaffe	0	0	0	0	0	0	0
Schwere Körperverletzung Schneid-/Stichwaffe	0	0	0	0	0	0	0
Schwere Körperverletzung Schlag-/Hiebwaffe	0	0	0	0	0	0	0
Schwere Körperverletzung Körpergewalt	0	0	0	0	0	0	0
Schwere Körperverletzung anderes Tatmittel	1	0	0	1	1	0	0
Schwere Körperverletzung ohne Angabe/unbekannt	0	0	0	0	0	0	0
Verstümmelung weiblicher Genitalien (Art. 124)	0	0	0	0	0	0	0
Geiselnahme (Art. 185)	0	0	0	0	0	0	0
Vergewaltigung (Art. 190)	1	0	0	1	1	1	0
Raub (Art. 140 Ziff. 4)	0	0	0	0	0	0	0
<b>Minderschwere Gewalt (angewandt evtl. angedroht)</b>	<b>24</b>	<b>1</b>	<b>10</b>	<b>13</b>	<b>23</b>	<b>7</b>	<b>5</b>
Einfache Körperverletzung (Art. 123)	5	1	1	3	4	0	0
Tätlichkeiten (Art. 126)	3	0	2	1	3	1	1
Beteiligung Raufhandel (Art. 133)	6	0	6	0	6	1	0
Beteiligung Angriff (Art. 134)	0	0	0	0	0	0	0
Raub (Art. 140 Ziff. 1–3)	0	0	0	0	0	0	0
Nötigung (Art. 181)	5	0	1	4	5	4	3
Zwangsheirat (Art. 181a)	0	0	0	0	0	0	0
Freiheitsberaubung/Entführung (Art. 183)	0	0	0	0	0	0	0
Freiheitsberaubung/Entführung schwerer Fall (Art. 184)	0	0	0	0	0	0	0
Sexuelle Nötigung (Art. 189)	1	0	0	1	1	1	1
Drohung/Gewalt gegen Beamte (Art. 285)	4	0	0	4	4	0	0
Erpressung (Art. 156 Ziff. 3)	0	0	0	0	0	0	0
<b>Minderschwere Gewalt (angedroht)</b>	<b>6</b>	<b>0</b>	<b>2</b>	<b>4</b>	<b>6</b>	<b>2</b>	<b>0</b>
Drohung (Art. 180)	6	0	2	4	6	2	0
Erpressung (Art. 156 Ziff. 1,2,4)	0	0	0	0	0	0	0

© BFS, Neuchâtel 2018

**Tabelle 14:** Beschuldigte von Gewaltstraftaten: Alter, Geschlecht und Staatszugehörigkeit

### 3.1.5 Geschädigte von Gewaltstraftaten: Alter und Geschlecht

#### Geschädigte von Gewaltstraftaten: Alter und Geschlecht

	Total	Alter			Geschlecht		
		<18	18–24	>24	M	W	Jur. P.
<b>Total Gewalt</b>	<b>26</b>	<b>3</b>	<b>7</b>	<b>16</b>	<b>21</b>	<b>5</b>	<b>0</b>
<b>Schwere Gewalt (angewandt)</b>	<b>2</b>	<b>1</b>	<b>0</b>	<b>1</b>	<b>1</b>	<b>1</b>	<b>0</b>
Tötungsdelikt (Art. 111–113/116)	0	0	0	0	0	0	0
Tötungsdelikt mit Schusswaffe	0	0	0	0	0	0	0
Tötungsdelikt mit Schneid-/Stichwaffe	0	0	0	0	0	0	0
Tötungsdelikt mit Schlag-/Hiebwaffe	0	0	0	0	0	0	0
Tötungsdelikt mit Körpergewalt	0	0	0	0	0	0	0
Tötungsdelikt anderes Tatmittel	0	0	0	0	0	0	0
Tötungsdelikt ohne Angabe/unbekannt	0	0	0	0	0	0	0
Schwere Körperverletzung (Art. 122)	1	0	0	1	1	0	0
Schwere Körperverletzung mit Schusswaffe	0	0	0	0	0	0	0
Schwere Körperverletzung mit Schneid-/Stichwaffe	0	0	0	0	0	0	0
Schwere Körperverletzung mit Schlag-/Hiebwaffe	0	0	0	0	0	0	0
Schwere Körperverletzung mit Körpergewalt	0	0	0	0	0	0	0
Schwere Körperverletzung anderes Tatmittel	1	0	0	1	1	0	0
Schwere Körperverletzung ohne Angabe/unbekannt	0	0	0	0	0	0	0
Verstümmelung weiblicher Genitalien (Art. 124)	0	0	0	0	0	0	0
Geiselnahme (Art. 185)	0	0	0	0	0	0	0
Vergewaltigung (Art. 190)	1	1	0	0	0	1	0
Raub (Art. 140 Ziff. 4)	0	0	0	0	0	0	0
<b>Minderschwere Gewalt (angewandt evtl. angedroht)</b>	<b>20</b>	<b>1</b>	<b>7</b>	<b>12</b>	<b>16</b>	<b>4</b>	<b>0</b>
Einfache Körperverletzung (Art. 123)	6	1	2	3	5	1	0
Tätlichkeiten (Art. 126)	3	0	0	3	2	1	0
Beteiligung Raufhandel (Art. 133)	3	0	3	0	3	0	0
Beteiligung Angriff (Art. 134)	0	0	0	0	0	0	0
Raub (Art. 140 Ziff. 1–3)	0	0	0	0	0	0	0
Nötigung (Art. 181)	5	0	2	3	4	1	0
Zwangsheirat (Art. 181a)	0	0	0	0	0	0	0
Freiheitsberaubung/Entführung (Art. 183)	0	0	0	0	0	0	0
Freiheitsberaubung/Entführung schwerer Fall (Art. 184)	0	0	0	0	0	0	0
Sexuelle Nötigung (Art. 189)	1	0	0	1	0	1	0
Drohung/Gewalt gegen Beamte (Art. 285)	2	0	0	2	2	0	0
Erpressung (Art. 156 Ziff. 3)	0	0	0	0	0	0	0
<b>Minderschwere Gewalt (angedroht)</b>	<b>8</b>	<b>1</b>	<b>2</b>	<b>5</b>	<b>8</b>	<b>0</b>	<b>0</b>
Drohung (Art. 180)	8	1	2	5	8	0	0
Erpressung (Art. 156 Ziff. 1,2,4)	0	0	0	0	0	0	0

© BFS, Neuchâtel 2018

**Tabelle 15:** Geschädigte von Gewaltstraftaten: Alter und Geschlecht

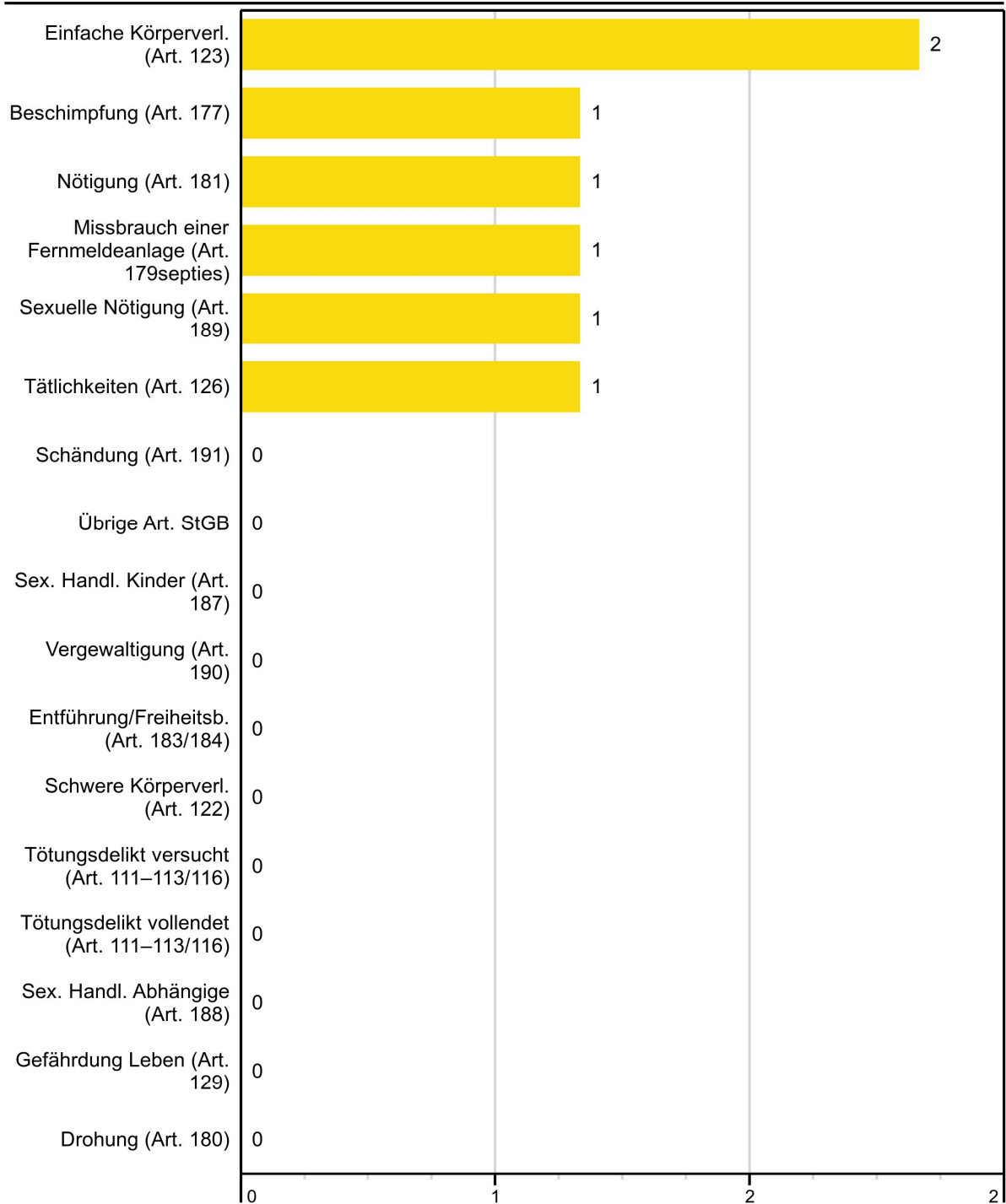


## 3.2 Häusliche Gewalt

Unter häuslicher Gewalt wird die Anwendung oder Androhung von Gewalt unter Paaren in bestehender oder aufgelöster ehelicher oder partnerschaftlicher Beziehung, zwischen Eltern (auch Stief-/Pflegeeltern) und Kind oder zwischen weiteren Verwandten verstanden.

### 3.2.1 Häusliche Gewalt: Verteilung nach Straftatbeständen

#### Häusliche Gewalt: Verteilung nach Straftatbeständen



Stand der Datenbank: 15.2.2018

Quelle(n): BFS – Polizeiliche Kriminalstatistik (PKS) 2017

© BFS, Neuchâtel 2018

Abbildung 14: Häusliche Gewalt: Verteilung nach Straftatbeständen

### 3.2.2 Häusliche Gewalt: Vorjahresvergleich

#### Straftaten häusliche Gewalt: Vorjahresvergleich

	2016	2017	
	Straftaten	Straftaten	Differenz Vorjahr
<b>Total ausgewählte Straftaten häusliche Gewalt</b>	<b>4</b>	<b>7</b>	<b>75%</b>
Tötungsdelikt vollendet (Art. 111–113/116)	0	0	0%
Tötungsdelikt versucht (Art. 111–113/116)	0	0	0%
Schwere Körperverletzung (Art. 122)	2	0	-100%
Einfache Körperverletzung (Art. 123)	0	2	–
Tätlichkeiten (Art. 126)	1	1	0%
Gefährdung Leben (Art. 129)	0	0	0%
Beschimpfung (Art. 177)	0	1	–
Missbrauch einer Fernmeldeanlage (Art. 179 <sup>septies</sup> )	0	1	–
Drohung (Art. 180)	1	0	-100%
Nötigung (Art. 181)	0	1	–
Entführung/Freiheitsberaubung (Art. 183/184)	0	0	0%
Sexuelle Handlungen Kinder (Art. 187)	0	0	0%
Sexuelle Handlungen Abhängige (Art. 188)	0	0	0%
Sexuelle Nötigung (Art. 189)	0	1	–
Vergewaltigung (Art. 190)	0	0	0%
Schändung (Art. 191)	0	0	0%
Übrige ausgewählte Artikel des StGB <sup>2</sup>	0	0	0%

© BFS, Neuchâtel 2018

**Tabelle 16:** Straftaten häusliche Gewalt: Vorjahresvergleich

Für die statistische Erfassung der häuslichen Gewalt wird in einer Auswahl von für den häuslichen Bereich relevanten Straftaten die Beziehung zwischen der beschuldigten und der geschädigten Person erfasst. In 23 Prozent dieser Straftaten wurde eine häusliche Beziehung registriert.

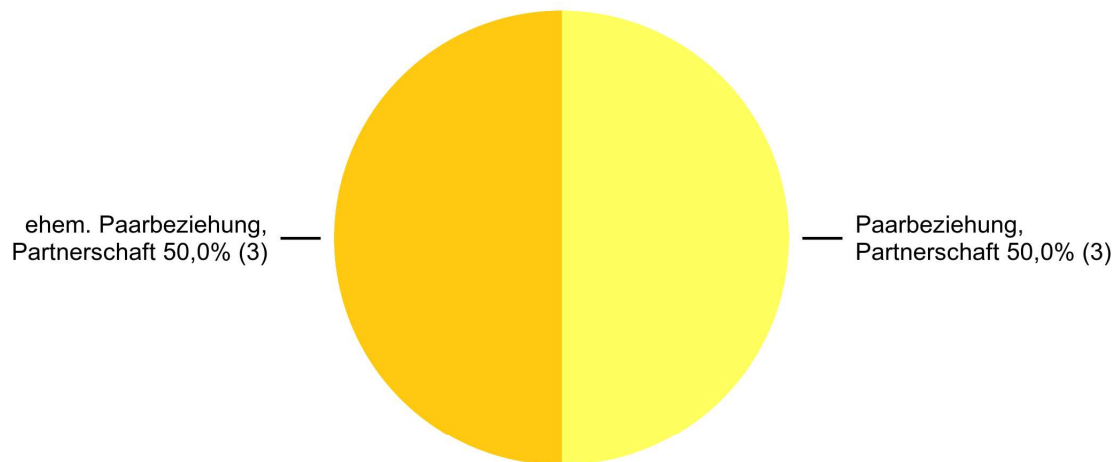
Ein ebenfalls häufig auftretender Straftatbestand im Rahmen häuslicher Gewalt ist der Hausfriedensbruch. Aufgrund der sehr grossen Menge an Hausfriedensbrüchen (v.a. im Zusammenhang mit Diebstahl) wird aus Gründen des Aufwandes auf die obligatorische Angabe der Beziehung zwischen der beschuldigten und geschädigten Person verzichtet. Damit kann auch die Vollständigkeit der Angabe nicht gewährleistet werden, weshalb dieser Straftatbestand nicht in die Darstellung aufgenommen wird.

<sup>2</sup> Übrige Artikel des StGB: Verleitung und Beihilfe zum Selbstmord (Art. 115 StGB), strafbarer Schwangerschaftsabbruch ohne Einwilligung der Schwangeren (Art. 118.2 StGB), Verstümmelung weiblicher Genitalien (Art. 124 StGB), Aussetzung (Art. 127 StGB), Verabreichen gesundheitsgefährdender Stoffe an Kinder (Art. 136 StGB), üble Nachrede (Art. 173 StGB), Verleumdung (Art. 174 StGB), Zwangsheirat/erzwungene eingetragene Partnerschaft (Art. 181a StGB), Geiselnahme (Art. 185 StGB), Ausnützung der Notlage (Art. 193 StGB), sexuelle Belästigung (Art. 198 StGB), strafbare Vorbereitungshandlungen zu vorsätzlicher Tötung, Mord, Körperverletzung, Entführung oder Geiselnahme (Art. 260<sup>bis</sup> StGB).

### 3.2.3 Häusliche Gewalt: Beziehung zwischen geschädigter und beschuldigter Person

#### Häusliche Gewalt: Beziehung zwischen geschädigter und beschuldigter Person

---



Stand der Datenbank: 15.2.2018

Quelle(n): BFS – Polizeiliche Kriminalstatistik (PKS) 2017

© BFS, Neuchâtel 2018

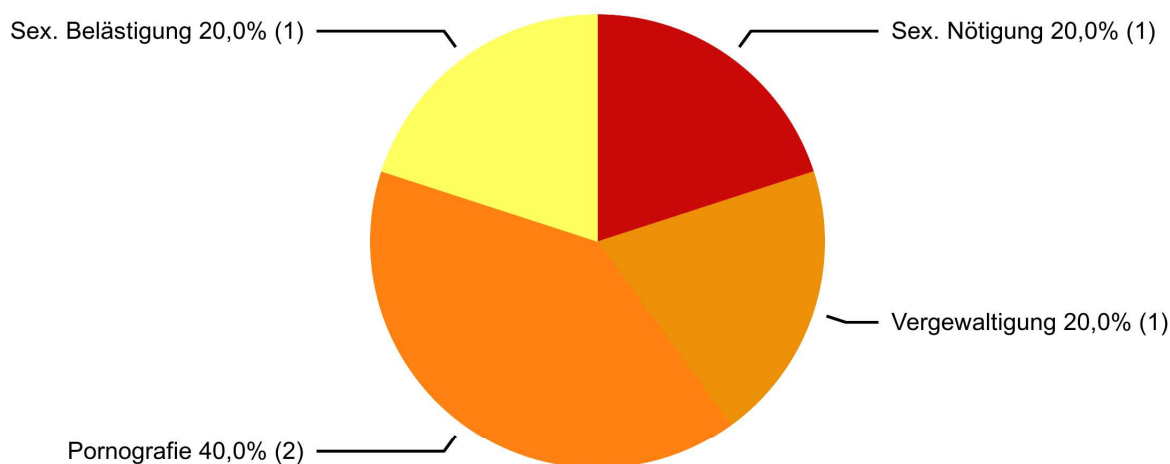
**Abbildung 15:** Häusliche Gewalt: Beziehung zwischen geschädigter und beschuldigter Person

Eine polizeilich registrierte Straftat wird aufgrund der Beziehung zwischen geschädigter und beschuldigter Person dem Bereich der häuslichen Gewalt zugewiesen. In dieser Grafik wird jede geschädigte Person pro Beziehungsart einmal ausgewiesen. Eine Person kann somit möglicherweise wiederholt enthalten sein. Beispiel: Jemand wird Opfer eines Angriffs durch den Partner und die beiden Kinder. Diese geschädigte Person wird einmal mit Beziehungsart „Paarbeziehung“ und einmal mit Beziehungsart „Eltern/Kind“ gezählt.

### 3.3 Straftaten gegen die sexuelle Integrität

#### 3.3.1 Straftaten gegen die sexuelle Integrität: Verteilung nach Straftaten

##### Straftaten gegen die sexuelle Integrität: Verteilung nach Straftaten



Stand der Datenbank: 15.2.2018

Quelle(n): BFS – Polizeiliche Kriminalstatistik (PKS) 2017

© BFS, Neuchâtel 2018

**Abbildung 16:** Straftaten gegen die sexuelle Integrität: Verteilung nach Straftaten

#### 3.3.2 Straftaten gegen die sexuelle Integrität: Aufklärung und Vorjahresvergleich

##### Straftaten gegen die sexuelle Integrität: Aufklärung und Vorjahresvergleich

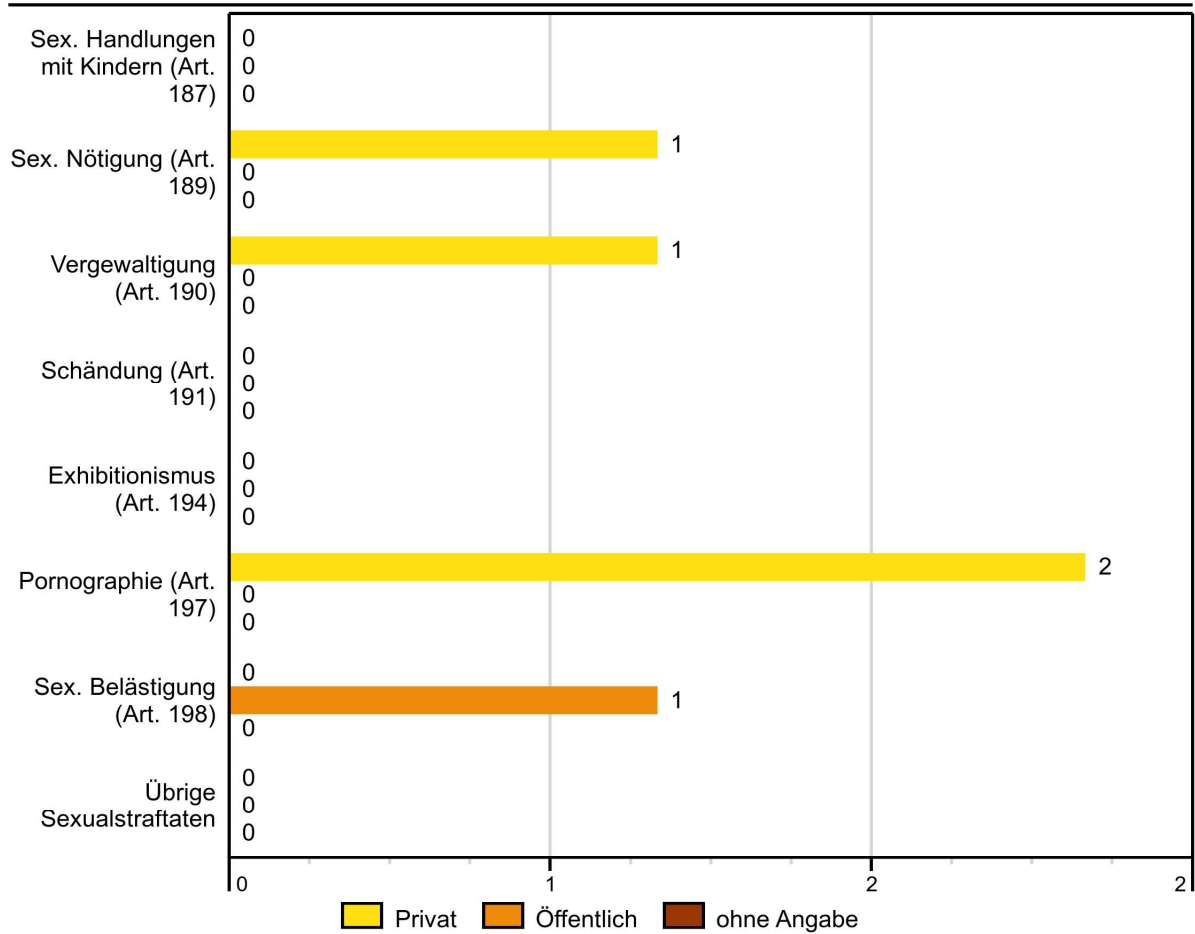
	2016		2017		Differenz Vorjahr
	Straftaten	Aufklärung	Straftaten	Aufklärung	
<b>Total Straftaten gegen die sexuelle Integrität</b>	<b>5</b>	<b>100,0%</b>	<b>5</b>	<b>100,0%</b>	<b>0%</b>
Sexuelle Handlungen mit Kindern (Art. 187)	3	100,0%	0	–	-100%
Sexuelle Nötigung (Art. 189)	2	100,0%	1	100,0%	-50%
Vergewaltigung (Art. 190)	0	–	1	100,0%	–
Schändung (Art. 191)	0	–	0	–	0%
Exhibitionismus (Art. 194)	0	–	0	–	0%
Pornografie (Art. 197)	0	–	2	100,0%	–
Sexuelle Belästigung (Art. 198)	0	–	1	100,0%	–
Übrige Straftaten gegen die sexuelle Integrität	0	–	0	–	0%

© BFS, Neuchâtel 2018

**Tabelle 17:** Straftaten gegen die sexuelle Integrität: Aufklärung und Vorjahresvergleich

### 3.3.3 Straftaten gegen die sexuelle Integrität nach Örtlichkeit

#### Straftaten gegen die sexuelle Integrität nach Örtlichkeit



Stand der Datenbank: 15.2.2018

Quelle(n): BFS – Polizeiliche Kriminalstatistik (PKS) 2017

© BFS, Neuchâtel 2018

**Abbildung 17:** Straftaten gegen die sexuelle Integrität nach Örtlichkeit

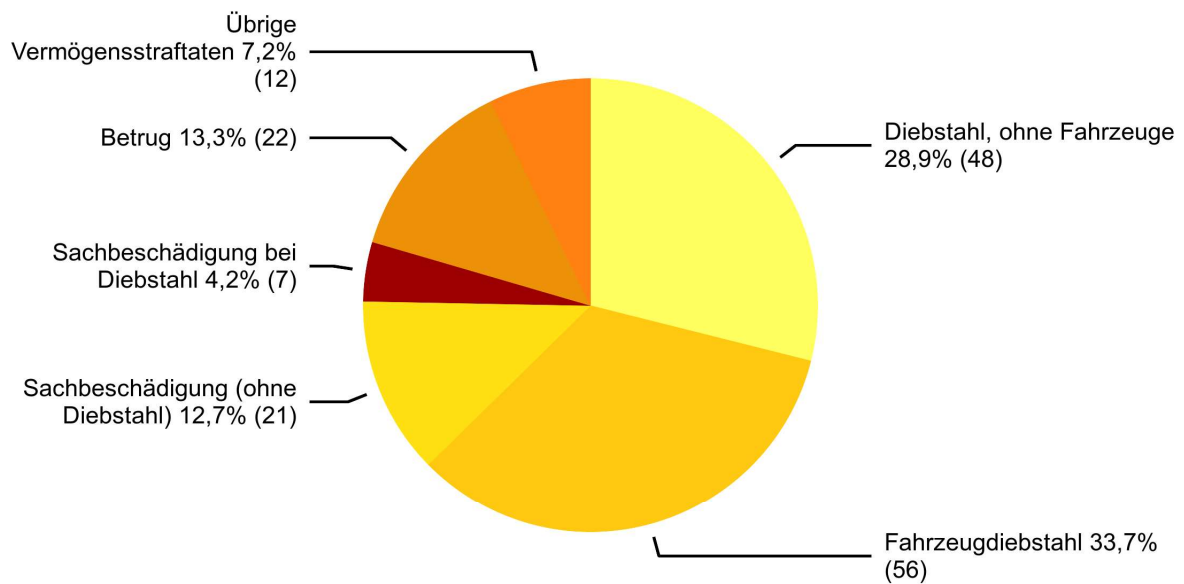
Unter privatem Raum werden ausschliesslich die «eigenen vier Wände», das heisst die für andere nicht zugänglichen Privaträume von Personen verstanden. Ein Raum gilt jedoch als öffentlich, wenn er grundsätzlich für verschiedenste Personen zugänglich ist (beispielsweise auch das Treppenhaus oder die gemeinsame Waschküche eines Mehrfamilienhauses).

### 3.4 Straftaten gegen das Vermögen

#### 3.4.1 Straftaten gegen das Vermögen: Verteilung nach Straftaten

##### **Straftaten gegen das Vermögen: Verteilung nach Straftaten**

---



Stand der Datenbank: 15.2.2018

Quelle(n): BFS – Polizeiliche Kriminalstatistik (PKS) 2017

© BFS, Neuchâtel 2018

**Abbildung 18:** Straftaten gegen das Vermögen: Verteilung nach Straftaten

Eine der häufigsten Straftaten gegen das Vermögen ist die Sachbeschädigung. Ein wesentlicher Teil der Sachbeschädigungen erfolgt im Zusammenhang mit Diebstählen (Einbruch in Immobilien, Automaten, Fahrzeuge etc.).

### 3.4.2 Straftaten gegen das Vermögen: Aufklärung und Vorjahresvergleich

#### Straftaten gegen das Vermögen: Aufklärung und Vorjahresvergleich

	2016		2017		Differenz Vorjahr
	Straftaten	Aufklärung	Straftaten	Aufklärung	
<b>Total gegen das Vermögen</b>	<b>312</b>	<b>45,8%</b>	<b>166</b>	<b>22,3%</b>	<b>-47%</b>
Unrechtmässige Aneignung (Art. 137)	0	–	3	33,3%	–
Veruntreuung (Art. 138)	57	98,2%	1	100,0%	-98%
Diebstahl, ohne Fahrzeuge (Art. 139)	64	21,9%	48	18,8%	-25%
Fahrzeugdiebstahl (Art. 139)	79	0,0%	56	0,0%	-29%
Raub (Art. 140)	1	100,0%	0	–	-100%
Sachentziehung (Art. 141)	0	–	2	50,0%	–
Unbefugte Datenbeschaffung (Art. 143)	1	0,0%	1	0,0%	0%
Unbefugtes Eindringen Datensystem (Art. 143 <sup>bis</sup> )	0	–	1	100,0%	–
Sachbeschädigung ohne Diebstahl (Art. 144)	19	21,1%	21	33,3%	11%
Sachbeschädigung bei Diebstahl (Art 144)	19	15,8%	7	0,0%	-63%
Betrug (Art. 146)	11	81,8%	22	59,1%	100%
Betrüg. Missbrauch EDV-Anlage (Art. 147)	3	0,0%	0	–	-100%
Zechprellerei (Art. 149)	1	100,0%	1	100,0%	0%
Erschleichen Leistung (Art. 150)	0	–	1	100,0%	–
Erpressung (Art. 156)	2	0,0%	0	–	-100%
Ungetreue Geschäftsbesorgung (Art. 158)	54	100,0%	0	–	-100%
Missbrauch Lohnabzüge (Art. 159)	0	–	0	–	0%
Hehlerei (Art. 160)	0	–	0	–	0%
Betrügerischer Konkurs + Pfändungsbegehren (Art. 163)	1	100,0%	0	–	-100%
Verfügung mit Beschlagnahme belegte Vermögenswerte (Art. 169)	0	–	0	–	0%
Übrige Vermögensstraftaten	0	–	2	100,0%	–

© BFS, Neuchâtel 2018

**Tabelle 18:** Straftaten gegen das Vermögen: Aufklärung und Vorjahresvergleich

### 3.4.3 Raub nach Tatmittel: Aufklärung und Vorjahresvergleich

#### Raub nach Tatmittel: Aufklärung und Vorjahresvergleich

	2016		2017		Differenz Vorjahr
	Straftaten	Aufklärung	Straftaten	Aufklärung	
<b>Total Raub (Art. 140)</b>	<b>1</b>	<b>100,0%</b>	<b>0</b>	<b>–</b>	<b>-100%</b>
Schusswaffe	0	–	0	–	0%
Schneid-/Stichwaffe	0	–	0	–	0%
Schlag-/Hiebwaffe	0	–	0	–	0%
Körpergewalt	0	–	0	–	0%
Verbale Drohung	0	–	0	–	0%
Anderes Tatmittel	0	–	0	–	0%
Unbekanntes Tatmittel	1	100,0%	0	–	-100%

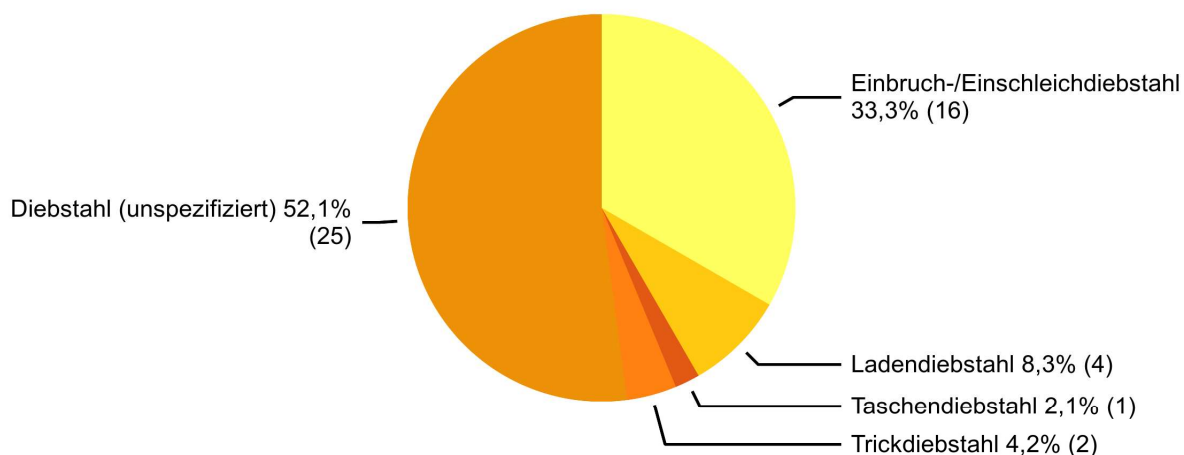
© BFS, Neuchâtel 2018

**Tabelle 19:** Raub nach Tatmittel: Aufklärung und Vorjahresvergleich

### 3.5 Diebstahl

#### 3.5.1 Verteilung nach Diebstahlsformen

##### Diebstahlsformen (ohne Fahrzeugdiebstahl)



Stand der Datenbank: 15.2.2018

Quelle(n): BFS – Polizeiliche Kriminalstatistik (PKS) 2017

© BFS, Neuchâtel 2018

**Abbildung 19:** Diebstahlsformen (ohne Fahrzeugdiebstahl)

Das Gesetz definiert den Diebstahl in Artikel 139 StGB nur allgemein. Die Polizei unterscheidet nicht Vorgehen oder Örtlichkeit, jedoch verschiedene Formen des Diebstahls.

#### 3.5.2 Diebstahlsformen: Aufklärung und Vorjahresvergleich

##### Diebstahlsformen: Aufklärung und Vorjahresvergleich

	2016		2017		Differenz Vorjahr
	Straftaten	Aufklärung	Straftaten	Aufklärung	
<b>Total Diebstähle (ohne Fahrzeugdiebstahl)</b>	<b>64</b>	<b>21,9%</b>	<b>48</b>	<b>18,8%</b>	<b>-25%</b>
Diebstahl (unspezifiziert)	29	20,7%	25	24,0%	-14%
Einbruchdiebstahl	15	26,7%	7	0,0%	-53%
Einschleichdiebstahl	9	44,4%	9	22,2%	0%
Ladendiebstahl	1	0,0%	4	25,0%	300%
Entreisssdiebstahl	0	–	0	–	0%
Taschendiebstahl	3	0,0%	1	0,0%	-67%
Trickdiebstahl	2	0,0%	2	0,0%	0%
Fahrzeugeinbruchdiebstahl	0	–	0	–	0%
Diebstahl ab/aus Fahrzeug	5	0,0%	0	–	-100%

© BFS, Neuchâtel 2018

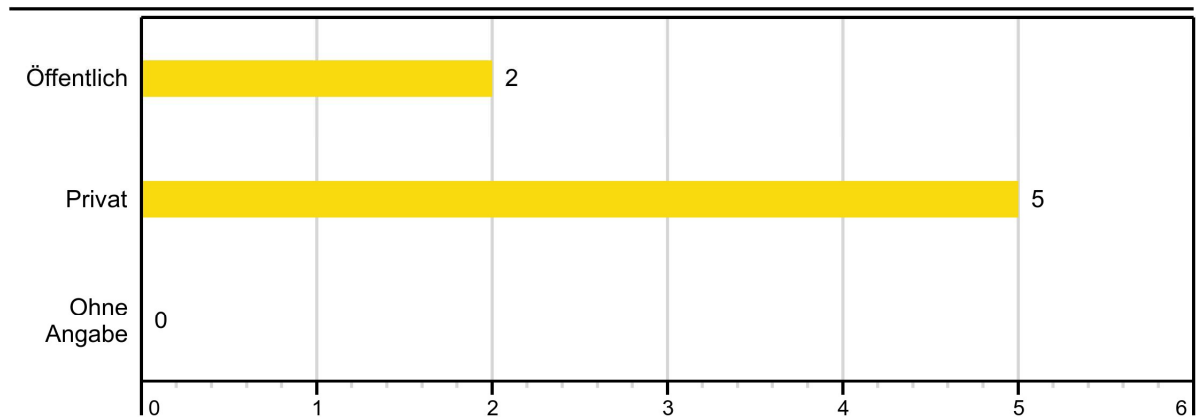
**Tabelle 20:** Diebstahlsformen: Aufklärung und Vorjahresvergleich



### 3.5.3 Einbruchdiebstahl nach Örtlichkeit

#### 3.5.3.1 Einbruchdiebstahl nach Örtlichkeit: Öffentlich-Privat

##### Einbruchdiebstahl nach Örtlichkeit: Öffentlich–Privat



Stand der Datenbank: 15.2.2018

Quelle(n): BFS – Polizeiliche Kriminalstatistik (PKS) 2017

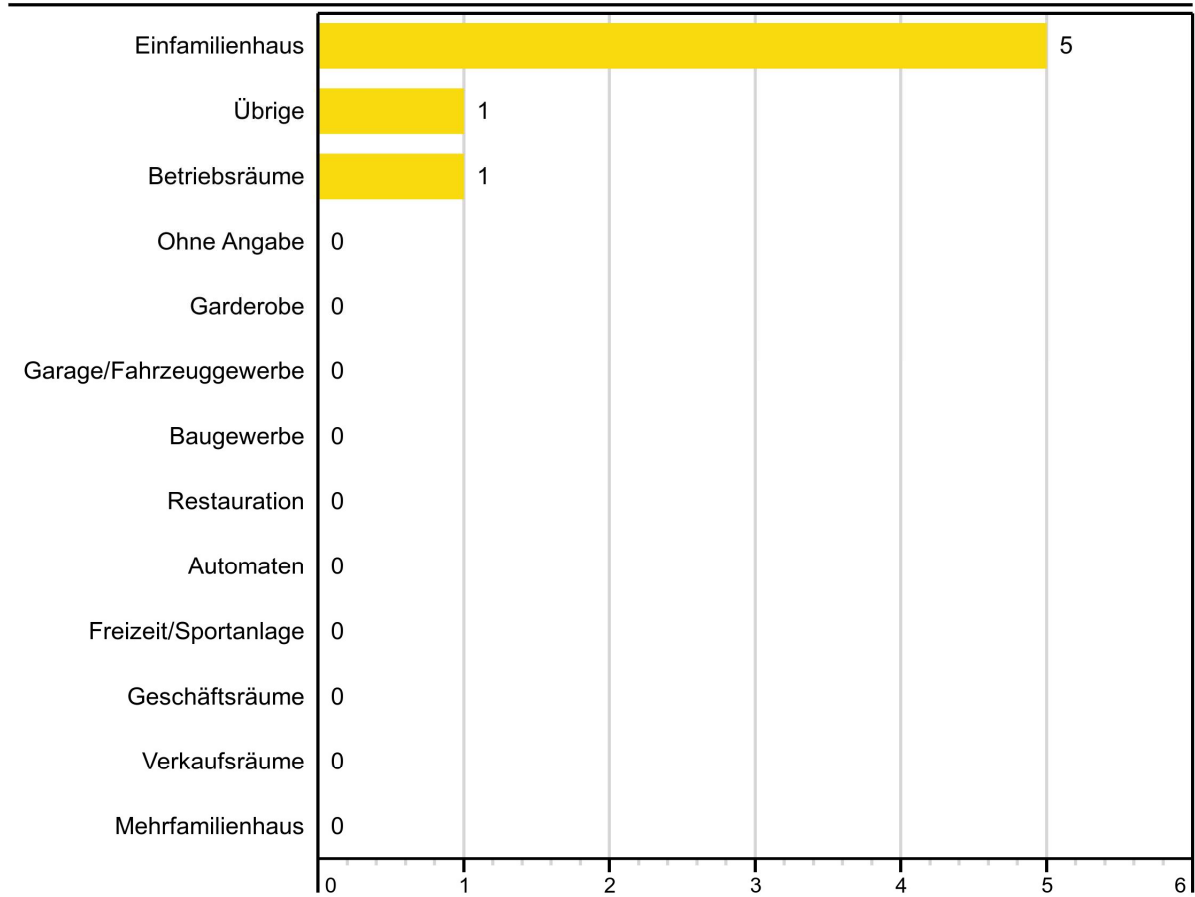
© BFS, Neuchâtel 2018

**Abbildung 20:** Einbruchdiebstahl nach Örtlichkeit: Öffentlich–Privat

Unter privatem Raum werden ausschliesslich die «eigenen vier Wände», das heisst die für andere nicht zugänglichen Privaträume von Personen verstanden. Ein Raum gilt jedoch als öffentlich, wenn er grundsätzlich für verschiedenste Personen zugänglich ist (beispielsweise auch das Treppenhaus oder die gemeinsame Waschküche eines Mehrfamilienhauses).

### 3.5.3.2 Einbruchdiebstahl nach Örtlichkeit: detaillierte Kategorien

#### Einbruchdiebstahl nach Örtlichkeit: detaillierte Kategorien



Stand der Datenbank: 15.2.2018

Quelle(n): BFS – Polizeiliche Kriminalstatistik (PKS) 2017

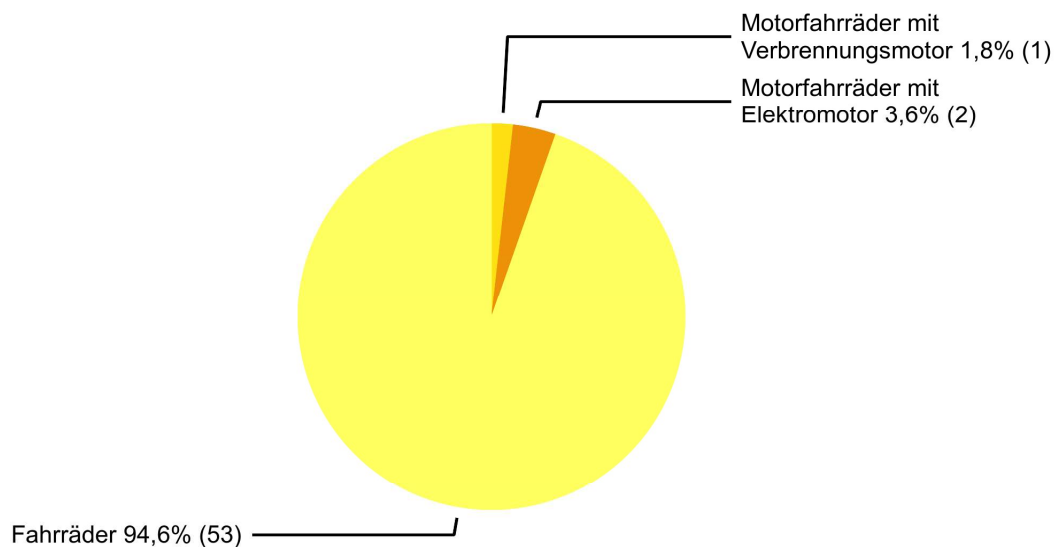
© BFS, Neuchâtel 2018

**Abbildung 21:** Einbruchdiebstahl nach Örtlichkeit: detaillierte Kategorien

### 3.6 Fahrzeugdiebstahl

#### 3.6.1 Fahrzeugdiebstahl nach Fahrzeugtyp

##### Fahrzeugdiebstahl: Verteilung nach Fahrzeugtyp



Stand der Datenbank: 15.2.2018

Quelle(n): BFS – Polizeiliche Kriminalstatistik (PKS) 2017

© BFS, Neuchâtel 2018

Abbildung 22: Fahrzeugdiebstahl: Verteilung nach Fahrzeugtyp

#### 3.6.2 Fahrzeugdiebstahl: Aufklärung und Vorjahresvergleich

##### Fahrzeugdiebstahl: Aufklärung und Vorjahresvergleich

	2016		2017		Differenz Vorjahr
	Straftaten	Aufklärung	Straftaten	Aufklärung	
<b>Total Fahrzeugdiebstahl</b>	<b>79</b>	<b>0,0%</b>	<b>56</b>	<b>0,0%</b>	<b>-29%</b>
Schwere Fahrzeuge	0	–	0	–	0%
Personenwagen	1	0,0%	0	–	-100%
Motorräder	0	–	0	–	0%
Motorfahräder mit Verbrennungsmotor	1	0,0%	1	0,0%	0%
Motorfahräder mit Elektromotor	1	0,0%	2	0,0%	100%
Fahrräder	76	0,0%	53	0,0%	-30%
Übrige Fahrzeuge	0	–	0	–	0%

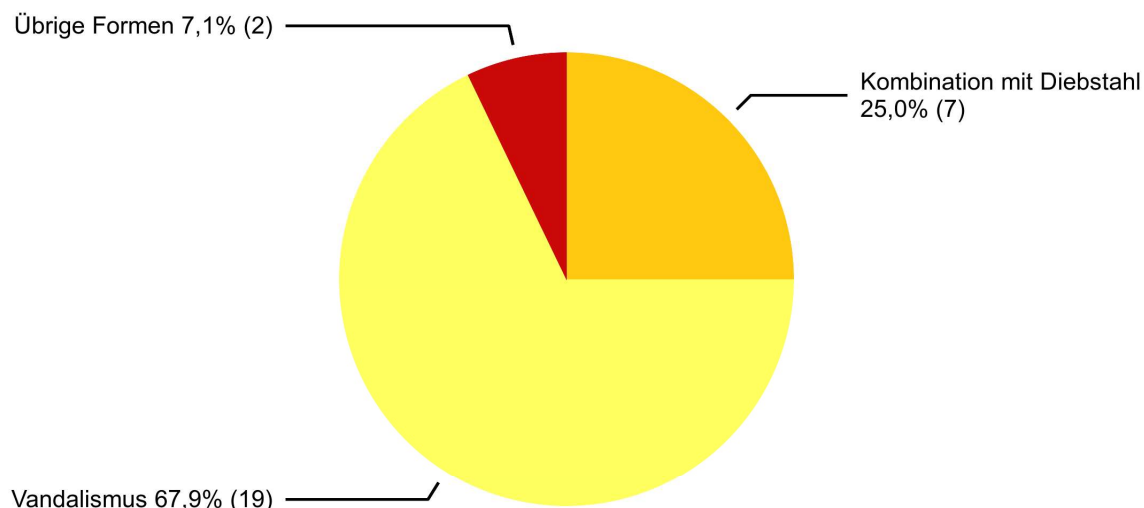
© BFS, Neuchâtel 2018

Tabelle 21: Fahrzeugdiebstahl: Aufklärung und Vorjahresvergleich

### 3.7 Sachbeschädigung

#### 3.7.1 Sachbeschädigung: Verteilung nach Kontext

##### Sachbeschädigung: Verteilung nach Kontext



Stand der Datenbank: 15.2.2018

Quelle(n): BFS – Polizeiliche Kriminalstatistik (PKS) 2017

© BFS, Neuchâtel 2018

**Abbildung 23:** Sachbeschädigung: Verteilung nach Kontext

Der Artikel 144 StGB Sachbeschädigung kann in verschiedenen Kontexten vorkommen. Besonders häufig ist die Kombination mit Diebstahl, wenn z.B. bei einem Einbruchdiebstahl durch das gewaltsame Vorgehen ein Sachschaden entsteht. Daneben kann Sachbeschädigung aber auch bei gewalttätigen Auseinandersetzungen etc. vorkommen. Unter Vandalismus werden nur die Formen der mutwilligen Sachbeschädigungen verstanden, bei denen es um reine Zerstörungslust ohne weiteren Zweck geht, dies unabhängig von der entstandenen Schadenssumme.

#### 3.7.2 Sachbeschädigung nach Kontext: Aufklärung und Vorjahresvergleich

##### Sachbeschädigung nach Kontext: Aufklärung und Vorjahresvergleich der Straftaten

	2016		2017		Differenz zu Vorjahr
	Straftaten	Aufklärung	Straftaten	Aufklärung	
<b>Total Sachbeschädigungen</b>	<b>38</b>	<b>18,4%</b>	<b>28</b>	<b>25,0%</b>	<b>-26%</b>
Im Kombination mit Diebstahl	19	15,8%	7	0,0%	-63%
Vandalismus	0	–	19	26,3%	–
Übrige Formen	19	21,1%	2	100,0%	-89%

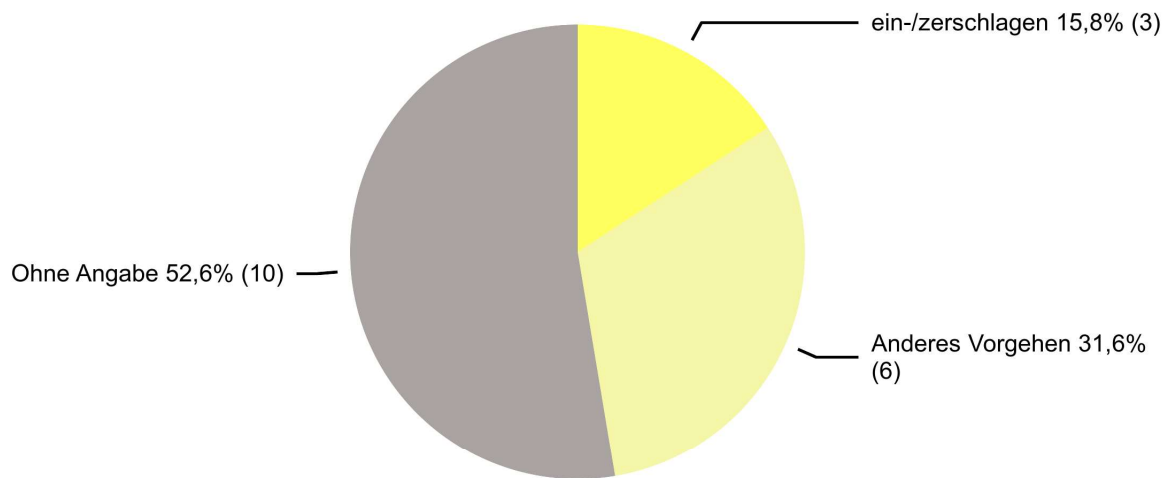
© BFS, Neuchâtel 2018

**Tabelle 22:** Sachbeschädigung nach Kontext: Aufklärung und Vorjahresvergleich der Straftaten

### 3.7.3 Vandalismus nach Vorgehensweise

#### **Vandalismus nach Vorgehensweise**

---



Stand der Datenbank: 15.2.2018

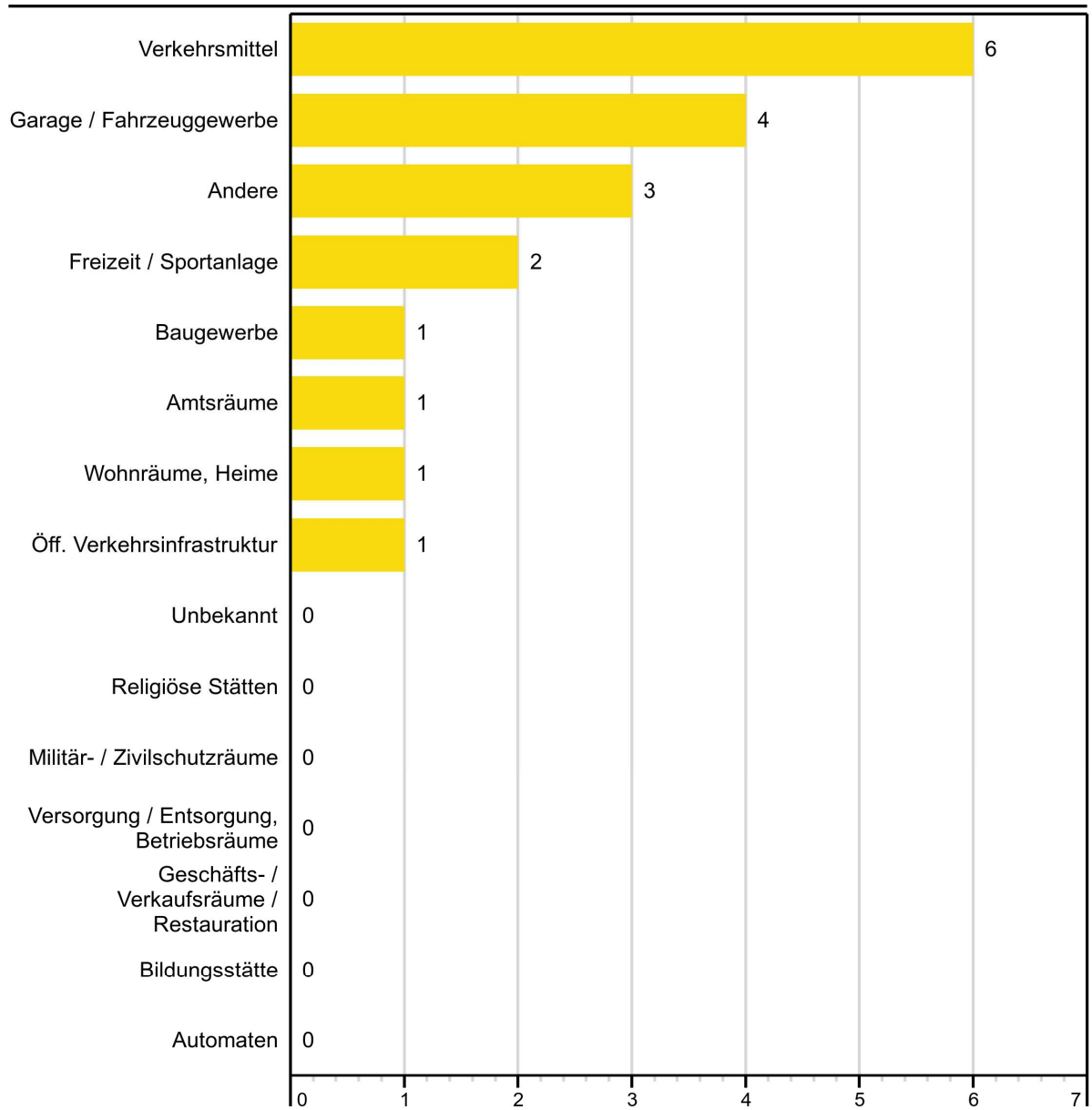
Quelle(n): BFS – Polizeiliche Kriminalstatistik (PKS) 2017

© BFS, Neuchâtel 2018

**Abbildung 24:** Vandalismus nach Vorgehensweise

### 3.7.4 Vandalismus nach Örtlichkeit

#### Vandalismus nach Örtlichkeit



Stand der Datenbank: 15.2.2018

Quelle(n): BFS – Polizeiliche Kriminalstatistik (PKS) 2017

© BFS, Neuchâtel 2018

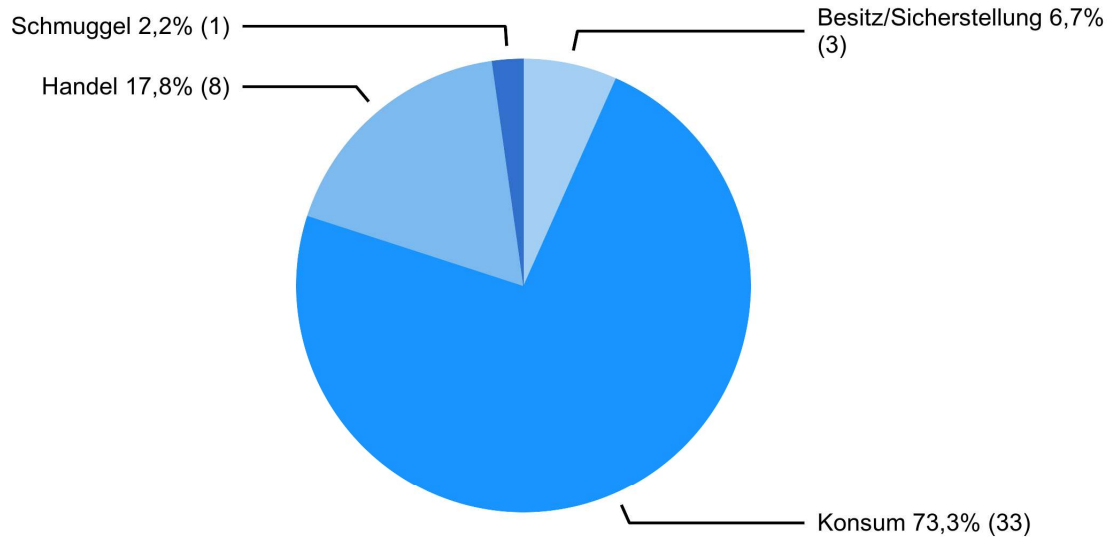
**Abbildung 25:** Vandalismus nach Örtlichkeit

### 3.8 Betäubungsmittelgesetz (BetmG)

#### 3.8.1 Betäubungsmittelgesetz: Verteilung nach Form der Widerhandlung

##### **Betäubungsmittelgesetz: Verteilung nach Form der Widerhandlung**

---



Stand der Datenbank: 15.2.2018

Quelle(n): BFS – Polizeiliche Kriminalstatistik (PKS) 2017

© BFS, Neuchâtel 2018

**Abbildung 26:** Betäubungsmittelgesetz: Verteilung nach Form der Widerhandlung

Widerhandlungen gegen das Betäubungsmittelgesetz, die klar im Zusammenhang mit dem Eigenkonsum stehen, werden als Übertretungen geahndet. Sobald Formen des Handels von illegalen Substanzen feststellbar sind, fallen die Widerhandlungen je nach Menge und Vorgehensweise (bandenmässig, gewerbsmässig) unter Vergehen oder Verbrechen und werden mit einem höheren Strafmass geahndet.

### 3.8.2 Betäubungsmittelgesetz: Aufklärung und Vorjahresvergleich

#### Betäubungsmittelgesetz: Aufklärung und Vorjahresvergleich

	2016		2017		Differenz Vorjahr
	Straf- taten	Auf- klärung	Straf- taten	Auf- klärung	
<b>Total Widerhandlungen gegen das BetmG</b>	<b>22</b>	<b>95,5%</b>	<b>45</b>	<b>100,0%</b>	<b>105%</b>
<b>Total Besitz/Sicherstellung</b>	<b>8</b>	<b>87,5%</b>	<b>3</b>	<b>100,0%</b>	<b>-63%</b>
Besitz/Sicherstellung Übertretung	2	50,0%	1	100,0%	-50%
Besitz/Sicherstellung leichter Fall	6	100,0%	2	100,0%	-67%
Besitz/Sicherstellung schwerer Fall	0	–	0	–	0%
<b>Total Konsum</b>	<b>10</b>	<b>100,0%</b>	<b>33</b>	<b>100,0%</b>	<b>230%</b>
<b>Total Anbau/Herstellung</b>	<b>2</b>	<b>100,0%</b>	<b>0</b>	<b>–</b>	<b>-100%</b>
Anbau/Herstellung Übertretung	0	–	0	–	0%
Anbau/Herstellung leichter Fall	2	100,0%	0	–	-100%
Anbau/Herstellung schwerer Fall	0	–	0	–	0%
<b>Total Handel</b>	<b>1</b>	<b>100,0%</b>	<b>8</b>	<b>100,0%</b>	<b>700%</b>
Handel leichter Fall	0	–	7	100,0%	–
Handel schwerer Fall	1	100,0%	1	100,0%	0%
<b>Total Schmuggel</b>	<b>1</b>	<b>100,0%</b>	<b>1</b>	<b>100,0%</b>	<b>0%</b>
Einfuhr, Ausfuhr, Transit leichter Fall	1	100,0%	1	100,0%	0%
Einfuhr, Ausfuhr, Transit schwerer Fall	0	–	0	–	0%

© BFS, Neuchâtel 2018

**Tabelle 23:** Betäubungsmittelgesetz: Aufklärung und Vorjahresvergleich



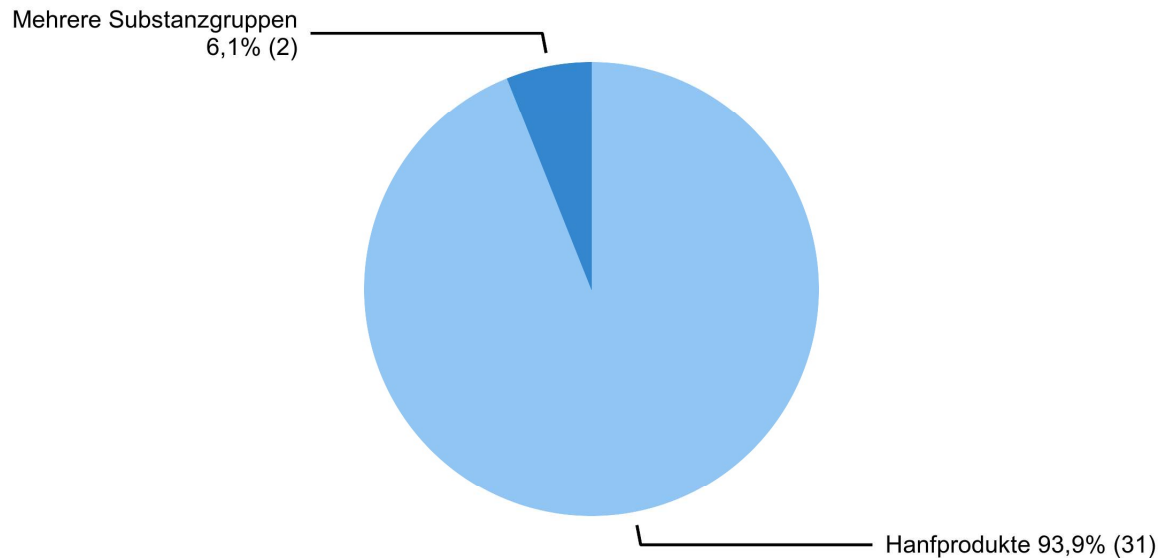
### 3.8.3 Betäubungsmittelgesetz: Substanzen nach Form der Widerhandlung

Die illegalen Substanzen werden nach Anzahl registrierter Widerhandlungen und nicht nach involvierten Drogenmengen ausgewiesen. Lediglich bei den sichergestellten Substanzen kann die Menge resp. das Gewicht der Drogen zuverlässig angegeben werden, für Konsum und die verschiedenen Formen von Handel ist dies nicht möglich.

#### 3.8.3.1 Substanzen bei Konsum von illegalen Betäubungsmitteln

##### **Substanzen bei Konsum von illegalen Betäubungsmitteln**

---



Stand der Datenbank: 15.2.2018

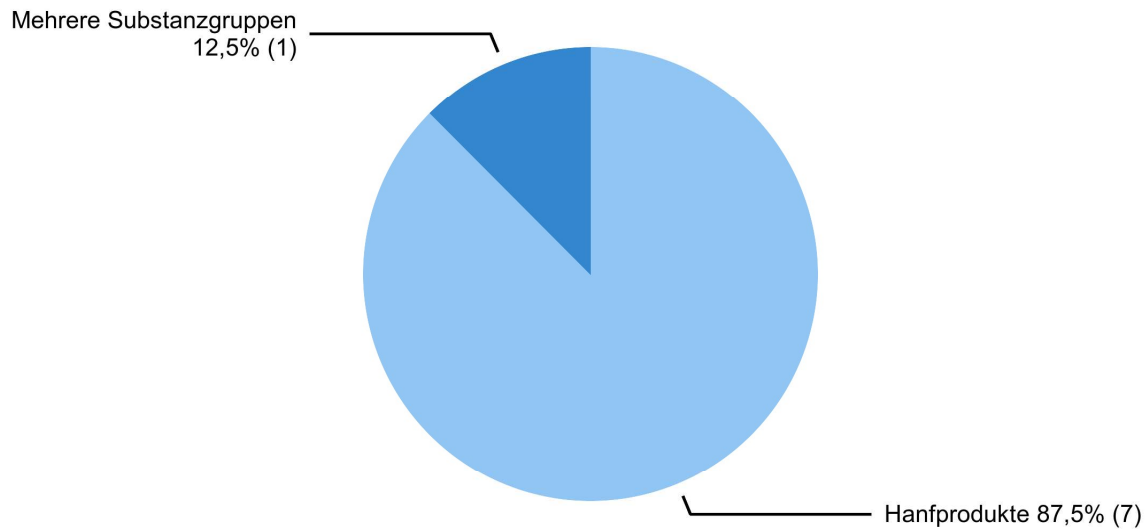
Quelle(n): BFS – Polizeiliche Kriminalstatistik (PKS) 2017

© BFS, Neuchâtel 2018

**Abbildung 27:** Substanzen bei Konsum von illegalen Betäubungsmitteln

### 3.8.3.2 Substanzen bei Handel von illegalen Betäubungsmitteln

#### Substanzen bei Handel von illegalen Betäubungsmitteln



Stand der Datenbank: 15.2.2018

Quelle(n): BFS – Polizeiliche Kriminalstatistik (PKS) 2017

© BFS, Neuchâtel 2018

Abbildung 28: Substanzen bei Handel von illegalen Betäubungsmitteln

### 3.8.4 Betäubungsmittelgesetz: Beschuldigte

#### 3.8.4.1 Betäubungsmittelkonsum: Beschuldigte nach Altersgruppen und Staatszugehörigkeit

##### Betäubungsmittelkonsum: Beschuldigte nach Altersgruppen und Staatszugehörigkeit

	Total	<10	10– 14	15– 17	18– 19	20– 24	25– 29	30– 39	40– 49	50– 59	60+	o. A.
Schweizer	21	0	0	9	8	2	0	1	1	0	0	0
Ausländer	9	0	0	1	2	3	3	0	0	0	0	0
Wohnbevölkerung	6	0	0	1	2	2	1	0	0	0	0	0
Asylbevölkerung	2	0	0	0	0	1	1	0	0	0	0	0
Übrige Ausländer	1	0	0	0	0	0	1	0	0	0	0	0
Schweizerinnen	0	0	0	0	0	0	0	0	0	0	0	0
Ausländerinnen	3	0	0	1	1	0	0	1	0	0	0	0
Wohnbevölkerung	3	0	0	1	1	0	0	1	0	0	0	0
Asylbevölkerung	0	0	0	0	0	0	0	0	0	0	0	0
Übrige Ausländerinnen	0	0	0	0	0	0	0	0	0	0	0	0

© BFS, Neuchâtel 2018

Tabelle 24: Betäubungsmittelkonsum: Beschuldigte nach Altersgruppen und Staatszugehörigkeit

### 3.8.4.2 Betäubungsmittelhandel: Beschuldigte nach Altersgruppen und Staatszugehörigkeit

#### Betäubungsmittelhandel: Beschuldigte nach Altersgruppen und Staatszugehörigkeit

	Total	<10	10– 14	15– 17	18– 19	20– 24	25– 29	30– 39	40– 49	50– 59	60+	o. A.
Schweizer	6	0	1	4	1	0	0	0	0	0	0	0
Ausländer	2	0	0	0	0	1	1	0	0	0	0	0
Wohnbevölkerung	1	0	0	0	0	1	0	0	0	0	0	0
Asylbevölkerung	0	0	0	0	0	0	0	0	0	0	0	0
Übrige Ausländer	1	0	0	0	0	0	1	0	0	0	0	0
Schweizerinnen	0	0	0	0	0	0	0	0	0	0	0	0
Ausländerinnen	0	0	0	0	0	0	0	0	0	0	0	0
Wohnbevölkerung	0	0	0	0	0	0	0	0	0	0	0	0
Asylbevölkerung	0	0	0	0	0	0	0	0	0	0	0	0
Übrige Ausländerinnen	0	0	0	0	0	0	0	0	0	0	0	0

© BFS, Neuchâtel 2018

**Tabelle 25:** Betäubungsmittelhandel: Beschuldigte nach Altersgruppen und Staatszugehörigkeit

### 3.8.4.3 Betäubungsmittelgesetz: Registrierungshäufigkeit pro Person über ein Kalenderjahr

#### Betäubungsmittelgesetz: Registrierungshäufigkeit pro Person über ein Kalenderjahr

	Anzahl Registrierungen (Fälle)						Total
	1	2	3	4	5–10	>10	
<b>Total Minderjährige</b>	<b>13</b>	<b>1</b>	<b>0</b>	<b>0</b>	<b>0</b>	<b>0</b>	<b>14</b>
Schweizer	11	1	0	0	0	0	12
Ausländer	2	0	0	0	0	0	2
Wohnbevölkerung	2	0	0	0	0	0	2
Asylbevölkerung	0	0	0	0	0	0	0
Übrige Ausländer	0	0	0	0	0	0	0
<b>Total Erwachsene</b>	<b>23</b>	<b>0</b>	<b>0</b>	<b>0</b>	<b>0</b>	<b>0</b>	<b>23</b>
Schweizer	12	0	0	0	0	0	12
Ausländer	11	0	0	0	0	0	11
Wohnbevölkerung	7	0	0	0	0	0	7
Asylbevölkerung	2	0	0	0	0	0	2
Übrige Ausländer	2	0	0	0	0	0	2

© BFS, Neuchâtel 2018

**Tabelle 26:** Betäubungsmittelgesetz: Registrierungshäufigkeit pro Person über ein Kalenderjahr

### 3.8.5 Polizeilich registrierte Drogentote: Vorjahresvergleich

#### Polizeilich registrierte Drogentote: Vorjahresvergleich

	2016	2017	Differenz Vorjahr
<b>Total registrierte Drogentote</b>	<b>0</b>	<b>0</b>	<b>0%</b>

© BFS, Neuchâtel 2018

**Tabelle 27:** Polizeilich registrierte Drogentote: Vorjahresvergleich

Die Festlegung der Todesursache einer Person fällt nicht in den Kompetenzbereich der Polizei. Eine Zuordnung nach medizinischen Kriterien ist daher nicht möglich. Die Polizei wird oftmals – aber bestimmt nicht immer – hinzugerufen, wenn eine Person an den Folgen des Drogenkonsums verstirbt. Die ausgewiesenen Zahlen sind insofern als Angabe zu verstehen, wie oft die Polizei bei einer Intervention von einem Drogentoten ausging. Die Zahl der medizinisch diagnostizierten «Drogentoten» wird deshalb von den polizeilichen Zahlen abweichen.

### 3.8.6 Betäubungsmittelgesetz: Sicherstellungen von Substanzen

#### Betäubungsmittelgesetz: Sicherstellungen von Substanzen

	Fälle	Stück/Tabletten/ Dosis/Joints	kg	ml	Pflanzen
<b>Hanfprodukte</b>					
Hanfsamen	1	16	–	–	–
Hanf (Jungpflanze ohne Blütenstände)	–	–	–	–	–
Hanf (Pflanze mit Blüten: frisch)	–	–	–	–	–
Hanf (Pflanze mit Blüten: getrocknet)	–	–	–	–	–
Haschisch	–	–	–	–	–
Haschischöl	–	–	–	–	–
Marihuana	2	–	0,006	–	–
Synthetische Cannabinoide	1	–	0,015	–	–
<b>Stimulantien</b>					
Amphetamin	–	–	–	–	–
Crack	–	–	–	–	–
Ecstasy	–	–	–	–	–
Khat	–	–	–	–	–
Kokablätter	–	–	–	–	–
Kokain	–	–	–	–	–
Methamphetamin (Thaipillen, Ice, Crystal)	–	–	–	–	–
Mephedron	–	–	–	–	–
MDPV	–	–	–	–	–
<b>Opiate</b>					
Heroin	–	–	–	–	–
Morphin-/Heroin-Base	–	–	–	–	–
Opium	–	–	–	–	–
Methadon	–	–	–	–	–
Andere Substitutionsprodukte	–	–	–	–	–
<b>Halluzinogene</b>					
Halluzinogene Pilze (Psilocybin)	–	–	–	–	–
LSD	–	–	–	–	–
Mescaline	–	–	–	–	–
Andere Halluzinogene	–	–	–	–	–
<b>Andere Substanzen</b>					
GHB/GBL	–	–	–	–	–
Andere Betäubungsmittel	–	–	–	–	–
Rohmaterialien und Erzeugnisse mit vermuteter betäubungsmittelähnlicher Wirkung (Swissmedic Verzeichnis e)	–	–	–	–	–
Rezeptpflichtige betäubungsmittelhaltige Medikamente	–	–	–	–	–
Rezeptfreie betäubungsmittelhaltige Medikamente	–	–	–	–	–
Streckmittel	–	–	–	–	–
Substanzart noch unbekannt	–	–	–	–	–

© BFS, Neuchâtel 2018

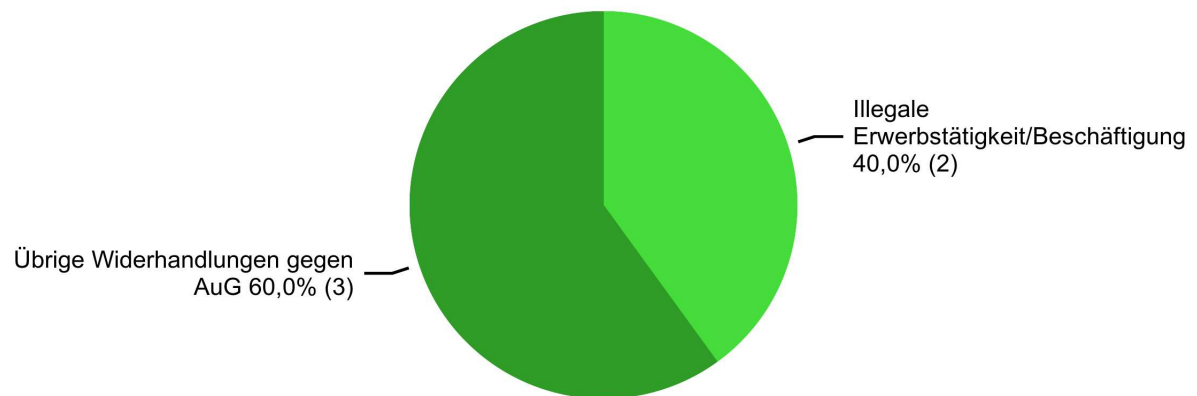
**Tabelle 28:** Betäubungsmittelgesetz: Sicherstellungen von Substanzen

### 3.9 Ausländergesetz (AuG)

#### 3.9.1 Ausländergesetz: Verteilung nach Form der Widerhandlung

##### Ausländergesetz: Verteilung nach Form der Widerhandlung

---



Stand der Datenbank: 15.2.2018

Quelle(n): BFS – Polizeiliche Kriminalstatistik (PKS) 2017

© BFS, Neuchâtel 2018

**Abbildung 29:** Ausländergesetz: Verteilung nach Form der Widerhandlung

### 3.9.2 Ausländergesetz: Aufklärung und Vorjahresvergleich

#### Ausländergesetz: Aufklärung und Vorjahresvergleich

	2016		2017		Differenz Vorjahr
	Straf- taten	Auf- klärung	Straf- taten	Auf- klärung	
<b>Gesamttotal Widerhandlungen gegen AuG</b>	<b>4</b>	<b>100,0%</b>	<b>5</b>	<b>100,0%</b>	<b>25%</b>
<b>Total rechtswidrige Ein-/Ausreise und Aufenthalt</b>	<b>3</b>	<b>100,0%</b>	<b>0</b>	<b>–</b>	<b>-100%</b>
Verletzung Einreisebestimmungen	0	–	0	–	0%
Rechtswidriger Aufenthalt	3	100,0%	0	–	-100%
Ein-/Ausreise nicht bewilligte Grenzübergangsstelle	0	–	0	–	0%
Verletzung der Einreisebestimmungen ins Ausland	0	–	0	–	0%
<b>Total rechtswidrige Erleichterungen</b>	<b>0</b>	<b>–</b>	<b>0</b>	<b>–</b>	<b>0%</b>
Förderung der rechtsw. Ein-/Ausreise oder Aufenthalts	0	–	0	–	0%
Erleichterung der Einreise ins Ausland	0	–	0	–	0%
Erleichterungen mit Bereicherungsabsicht/organisiert	0	–	0	–	0%
<b>Total illegale Erwerbstätigkeit/Beschäftigung</b>	<b>0</b>	<b>–</b>	<b>2</b>	<b>100,0%</b>	<b>–</b>
Unbewilligte Erwerbstätigkeit	0	–	0	–	0%
Verschaffen unbewilligter Erwerbstätigkeit	0	–	1	100,0%	–
Beschäftigung von Ausländern ohne Bewilligung	0	–	1	100,0%	–
Wiederholte Beschäftigung ohne Bewilligung	0	–	0	–	0%
Stellenwechsel ohne Bewilligung	0	–	0	–	0%
<b>Total Täuschung der Behörden</b>	<b>0</b>	<b>–</b>	<b>0</b>	<b>–</b>	<b>0%</b>
Falsche Angaben/Verschweigen wichtiger Tatsachen	0	–	0	–	0%
Scheinehe eingehen, vermitteln etc.	0	–	0	–	0%
<b>Total weitere Widerhandlungen gegen AuG</b>	<b>1</b>	<b>100,0%</b>	<b>3</b>	<b>100,0%</b>	<b>200%</b>
Missachtung Ein-/Ausgrenzung	0	–	0	–	0%
Verletzung An- und Abmeldepflicht	0	–	0	–	0%
Kantonaler Wohnortwechsel ohne Bewilligung	0	–	0	–	0%
Nichteinhalten von Bedingungen	0	–	0	–	0%
Mitwirkungspflicht bei der Papierbeschaffung	0	–	0	–	0%
Andere Widerhandlungen gegen das AuG	1	100,0%	3	100,0%	200%

© BFS, Neuchâtel 2018

**Tabelle 29:** Ausländergesetz: Aufklärung und Vorjahresvergleich

## 4 Zeitreihen

### 4.1 Tabellen

#### 4.1.1 Straftaten nach Gesetzen

##### Straftaten nach Gesetzen

	2011	2012	2013	2014	2015	2016	2017
Strafgesetzbuch (StGB)	365	370	370	388	309	522	368
Betäubungsmittelgesetz (BetmG)	32	37	43	22	53	22	45
Ausländergesetz (AuG)	2	4	6	4	4	4	5

© BFS, Neuchâtel 2018

**Tabelle 30:** Straftaten nach Gesetzen



#### 4.1.2 Titel des Strafgesetzbuches mit ausgewählten Straftaten

##### Titel des Strafgesetzbuches mit ausgewählten Straftaten

	2011	2012	2013	2014	2015	2016	2017
<b>Gesamttotal Strafgesetzbuch</b>	<b>365</b>	<b>370</b>	<b>370</b>	<b>388</b>	<b>309</b>	<b>522</b>	<b>368</b>
<b>Total gegen Leib und Leben</b>	<b>25</b>	<b>23</b>	<b>29</b>	<b>33</b>	<b>24</b>	<b>17</b>	<b>19</b>
Tötungsdelikte vollendet (Art. 111–113/116)	0	0	0	0	0	0	0
Tötungsdelikte versucht (Art. 111–113/116)	0	0	0	0	1	0	0
Schwere Körperverletzung (Art. 122)	0	0	1	1	0	2	1
Einfache Körperverletzung (Art. 123)	10	7	9	7	9	5	6
<b>Total gegen das Vermögen</b>	<b>243</b>	<b>263</b>	<b>241</b>	<b>245</b>	<b>188</b>	<b>312</b>	<b>166</b>
Diebstahl ohne Fahrzeuge (Art. 139)	85	92	100	89	52	64	48
davon Einbruchdiebstahl	13	14	18	14	12	15	7
davon Entreisssdiebstahl	0	0	0	0	0	0	0
Fahrzeugdiebstahl (Art. 139) <sup>3</sup>	76	64	56	67	71	79	56
Raub (Art. 140)	0	0	3	1	1	1	0
Sachbeschädigung ohne Diebstahl (Art. 144)	50	64	26	32	23	19	21
Betrug (Art. 146)	9	13	12	10	12	11	22
Erpressung (Art. 156)	0	0	2	2	5	2	0
Konkurs, Betreibungsdelikte (Art. 163–171)	0	0	0	0	2	1	0
<b>Total gegen Ehre, Geheim, Privatbereich</b>	<b>22</b>	<b>9</b>	<b>15</b>	<b>19</b>	<b>14</b>	<b>16</b>	<b>10</b>
Ehrverletzung + Verleumdung (Art. 173 + 174)	6	0	4	8	8	7	0
<b>Total gegen die Freiheit</b>	<b>44</b>	<b>37</b>	<b>47</b>	<b>45</b>	<b>36</b>	<b>53</b>	<b>34</b>
Drohung (Art. 180)	9	13	12	11	5	8	6
Nötigung (Art. 181)	4	6	9	7	3	4	3
Menschenhandel (Art. 182)	0	0	0	0	0	0	0
Freiheitsberaubung (Art. 183)	0	0	1	1	0	0	0
Hausfriedensbruch ohne Diebstahl (Art. 186)	10	1	4	6	4	11	4
<b>Total gegen die sexuelle Integrität</b>	<b>13</b>	<b>7</b>	<b>5</b>	<b>10</b>	<b>8</b>	<b>5</b>	<b>5</b>
Sexuelle Handlungen Kind (Art. 187)	4	1	0	1	0	3	0
Vergewaltigung (Art. 190)	0	0	0	0	0	0	1
Exhibitionismus (Art. 194)	3	1	0	0	1	0	0
Pornografie (Art. 197)	0	0	3	7	2	0	2
<b>Total gemeingefährliche Verbrechen, Vergehen</b>	<b>2</b>	<b>4</b>	<b>7</b>	<b>7</b>	<b>6</b>	<b>2</b>	<b>2</b>
Brandstiftung (Art. 221)	0	0	3	0	1	1	0
<b>Total gegen die öffentliche Gewalt</b>	<b>9</b>	<b>12</b>	<b>9</b>	<b>7</b>	<b>16</b>	<b>60</b>	<b>69</b>
Gewalt und Drohung gegen Beamte (Art. 285)	1	1	0	3	1	0	2
<b>Total gegen die Rechtspflege</b>	<b>0</b>	<b>1</b>	<b>1</b>	<b>0</b>	<b>4</b>	<b>0</b>	<b>0</b>
Geldwäscherei (Art. 305 <sup>bis</sup> )	0	0	0	0	0	0	0
Übrige gegen das StGB	7	14	16	22	13	57	63

© BFS, Neuchâtel 2018

**Tabelle 31:** Titel des Strafgesetzbuches mit ausgewählten Straftaten

<sup>3</sup> Seit 2013 wird der Art. 94 SVG (Entwendung zum Gebrauch) bei den Fahrzeugdiebstählen nicht mehr berücksichtigt.

#### 4.1.3 Strafgesetzbuch: Straftaten nach Gemeinden

##### Strafgesetzbuch: Straftaten nach Gemeinden

	2011	2012	2013	2014	2015	2016	2017
Appenzell	285	309	306	302	223	424	281
Oberegg	18	21	11	30	14	27	25
Rüte	29	16	23	27	23	24	27
Gonten	15	16	11	19	24	22	18
Schwende	7	1	5	2	8	18	8
Schlatt-Haslen	10	6	10	8	16	6	8
Unbekannt AI	1	1	4	0	1	1	1

© BFS, Neuchâtel 2018

**Tabelle 32:** Strafgesetzbuch: Straftaten nach Gemeinden

#### 4.1.4 Straftaten gegen das Betäubungsmittelgesetz

##### Straftaten gegen das Betäubungsmittelgesetz

	2011	2012	2013	2014	2015	2016	2017
<b>Total Widerhandlungen gegen das BetmG<sup>4</sup></b>	<b>32</b>	<b>37</b>	<b>43</b>	<b>22</b>	<b>53</b>	<b>22</b>	<b>45</b>
<b>Total Besitz/Sicherstellung</b>	<b>9</b>	<b>7</b>	<b>14</b>	<b>6</b>	<b>17</b>	<b>8</b>	<b>3</b>
Besitz/Sicherstellung Übertretung	3	5	7	1	10	2	1
Besitz/Sicherstellung leichter Fall	6	2	7	5	5	6	2
Besitz/Sicherstellung schwerer Fall	0	0	0	0	2	0	0
<b>Total Konsum</b>	<b>17</b>	<b>18</b>	<b>17</b>	<b>7</b>	<b>19</b>	<b>10</b>	<b>33</b>
<b>Total Anbau/Herstellung</b>	<b>1</b>	<b>11</b>	<b>7</b>	<b>6</b>	<b>5</b>	<b>2</b>	<b>0</b>
Anbau/Herstellung Übertretung	0	0	1	3	1	0	0
Anbau/Herstellung leichter Fall	1	11	6	3	4	2	0
Anbau/Herstellung schwerer Fall	0	0	0	0	0	0	0
<b>Total Handel</b>	<b>5</b>	<b>0</b>	<b>5</b>	<b>1</b>	<b>4</b>	<b>1</b>	<b>8</b>
Handel leichter Fall	4	0	5	1	1	0	7
Handel schwerer Fall	1	0	0	0	3	1	1
<b>Total Schmuggel</b>	<b>0</b>	<b>1</b>	<b>0</b>	<b>2</b>	<b>8</b>	<b>1</b>	<b>1</b>
Einfuhr, Ausfuhr, Transit leichter Fall	0	1	0	2	8	1	1
Einfuhr, Ausfuhr, Transit schwerer Fall	0	0	0	0	0	0	0

© BFS, Neuchâtel 2018

**Tabelle 33:** Straftaten gegen das Betäubungsmittelgesetz

<sup>4</sup> Am 1. Oktober 2013 ist eine Änderung des Betäubungsmittelgesetzes in Kraft getreten. Der Konsum eines Betäubungsmittels des Wirkungstyps Cannabis durch Erwachsene kann nun mit einer Ordnungsbusse bestraft werden, wenn die Menge des Mittels zehn Gramm nicht übersteigt. Die Anzahl Ordnungsbussen ist in den Grafiken/Tabellen nicht ersichtlich. Diese umfassen nur die Anzeigen.

#### 4.1.5 Betäubungsmittelgesetz: Straftaten nach Gemeinden

##### Betäubungsmittelgesetz: Straftaten nach Gemeinden

	2011	2012	2013	2014	2015	2016	2017
Appenzell	27	13	21	13	26	11	39
Gonten	2	0	0	0	23	2	3
Oberegg	0	0	8	3	2	3	1
Rüte	3	24	7	6	0	0	1
Schwende	0	0	0	0	2	0	1
Schlatt-Haslen	0	0	7	0	0	6	0

© BFS, Neuchâtel 2018

**Tabelle 34:** Betäubungsmittelgesetz: Straftaten nach Gemeinden

#### 4.1.6 Straftaten gegen das Ausländergesetz

##### Straftaten gegen das Ausländergesetz

	2011	2012	2013	2014	2015	2016	2017
<b>Gesamttotal Widerhandlungen gegen das AuG</b>	<b>2</b>	<b>4</b>	<b>6</b>	<b>4</b>	<b>4</b>	<b>4</b>	<b>5</b>
<b>Total rechtswidrige Ein-/Ausreise und Aufenthalt</b>	<b>2</b>	<b>2</b>	<b>1</b>	<b>2</b>	<b>1</b>	<b>3</b>	<b>0</b>
Verletzung der Einreisebestimmungen	1	0	1	1	0	0	0
Rechtswidriger Aufenthalt	1	2	0	1	1	3	0
Ein-/Ausreise nicht bewilligt Grenzübergangsstelle	0	0	0	0	0	0	0
Verletzung der Einreisebestimmungen ins Ausland	0	0	0	0	0	0	0
<b>Total rechtswidrige Erleichterungen</b>	<b>0</b>	<b>0</b>	<b>0</b>	<b>0</b>	<b>0</b>	<b>0</b>	<b>0</b>
Förderung der rechtswidrigen Ein-/Ausreise oder Aufenthalts	0	0	0	0	0	0	0
Erleichterung der Einreise ins Ausland	0	0	0	0	0	0	0
Erleichterungen mit Bereicherungsabsicht/organisiert	0	0	0	0	0	0	0
<b>Total illegale Erwerbstätigkeit/Beschäftigung</b>	<b>0</b>	<b>0</b>	<b>2</b>	<b>2</b>	<b>2</b>	<b>0</b>	<b>2</b>
Unbewilligte Erwerbstätigkeit	0	0	1	0	1	0	0
Verschaffen unbewilligter Erwerbstätigkeit	0	0	1	0	1	0	1
Beschäftigung von Ausländern ohne Bewilligung	0	0	0	2	0	0	1
Wiederholte Beschäftigung ohne Bewilligung	0	0	0	0	0	0	0
Stellenwechsel ohne Bewilligung	0	0	0	0	0	0	0
<b>Total Täuschung der Behörden</b>	<b>0</b>	<b>1</b>	<b>1</b>	<b>0</b>	<b>0</b>	<b>0</b>	<b>0</b>
Falsche Angaben/Verschweigen wichtiger Tatsachen	0	1	1	0	0	0	0
Scheinehe eingehen, vermitteln etc.	0	0	0	0	0	0	0
<b>Total weitere Widerhandlungen gegen das AuG</b>	<b>0</b>	<b>1</b>	<b>2</b>	<b>0</b>	<b>1</b>	<b>1</b>	<b>3</b>
Missachtung Ein-/Ausgrenzung	0	0	0	0	0	0	0
Verletzung An- und Abmeldepflicht	0	1	1	0	0	0	0
Kantonaler Wohnortwechsel ohne Bewilligung	0	0	0	0	0	0	0
Nichteinhalten von Bedingungen	0	0	0	0	0	0	0
Mitwirkungspflicht bei der Papierbeschaffung	0	0	0	0	0	0	0
Andere Widerhandlungen gegen das AuG	0	0	1	0	1	1	3

© BFS, Neuchâtel 2018

**Tabelle 35:** Straftaten gegen das Ausländergesetz

#### 4.1.7 Ausländergesetz: Straftaten nach Gemeinden

##### Ausländergesetz: Straftaten nach Gemeinden

	2011	2012	2013	2014	2015	2016	2017
Appenzell	2	3	6	2	2	2	3
Oberegg	0	0	0	0	0	2	2
Gonten	0	0	0	1	0	0	0
Rüte	0	0	0	0	0	0	0
Schlatt-Haslen	0	0	0	0	2	0	0
Schwende	0	1	0	1	0	0	0

© BFS, Neuchâtel 2018

**Tabelle 36:** Ausländergesetz: Straftaten nach Gemeinden

#### 4.1.8 Gewaltstraftaten

##### Gewaltstraftaten

	2011	2012	2013	2014	2015	2016	2017
<b>Total Gewaltstraftaten</b>	<b>37</b>	<b>42</b>	<b>56</b>	<b>50</b>	<b>37</b>	<b>32</b>	<b>24</b>
<b>Schwere Gewalt (angewandt)</b>	<b>0</b>	<b>0</b>	<b>2</b>	<b>1</b>	<b>1</b>	<b>2</b>	<b>2</b>
Tötungsdelikt (Art. 111–113/116)	0	0	0	0	1	0	0
Tötungsdelikt mit Schusswaffe	0	0	0	0	0	0	0
Tötungsdelikt mit Schneid-/Stichwaffe	0	0	0	0	1	0	0
Tötungsdelikt mit Schlag-/Hiebwaffe	0	0	0	0	0	0	0
Tötungsdelikt mit Körpergewalt	0	0	0	0	0	0	0
Tötungsdelikt anderes Tatmittel	0	0	0	0	0	0	0
Tötungsdelikt ohne Angabe/unbekannt	0	0	0	0	0	0	0
Schwere Körperverletzung (Art. 122)	0	0	1	1	0	2	1
Schw. Körperverl. mit Schusswaffe	0	0	0	0	0	0	0
Schw. Körperverl. mit Schneid-/Stichwaffe	0	0	0	0	0	0	0
Schw. Körperverl. mit Schlag-/Hiebwaffe	0	0	0	0	0	0	0
Schw. Körperverl. mit Körpergewalt	0	0	1	1	0	2	0
Schw. Körperverl. anderes Tatmittel	0	0	0	0	0	0	1
Schw. Körperverl. ohne Angabe/unbekannt	0	0	0	0	0	0	0
Verstümmelung weiblicher Genitalien (Art. 124)	–	0	0	0	0	0	0
Geiselnahme (Art. 185)	0	0	0	0	0	0	0
Vergewaltigung (Art. 190)	0	0	0	0	0	0	1
Raub (Art. 140 Ziff. 4)	0	0	1	0	0	0	0
<b>Minderschwere Gewalt (angewandt evtl. angedroht)</b>	<b>28</b>	<b>29</b>	<b>40</b>	<b>36</b>	<b>26</b>	<b>20</b>	<b>16</b>
Einfache Körperverletzung (Art. 123)	10	7	9	7	9	5	6
Tätlichkeiten (Art. 126)	10	14	18	17	11	8	3
Beteiligung Raufhandel (Art. 133) <sup>5</sup>	0	0	1	0	0	0	1
Beteiligung Angriff (Art. 134) <sup>5</sup>	0	0	0	0	0	0	0
Raub (Art. 140 Ziff. 1–3)	0	0	2	1	1	1	0
Nötigung (Art. 181)	4	6	9	7	3	4	3
Zwangsheirat (Art. 181a)	–	–	0	0	0	0	0
Freiheitsberaubung/Entführung (Art. 183)	0	0	1	1	0	0	0
Freiheitsberaubung/Entführung schwerer Fall (Art. 184)	0	0	0	0	0	0	0
Sexuelle Nötigung (Art. 189)	3	1	0	0	1	2	1
Drohung/Gewalt gegen Beamte (Art. 285)	1	1	0	3	1	0	2
Erpressung (Art. 156 Ziff. 3)	0	0	0	0	0	0	0
<b>Minderschwere Gewalt (angedroht)</b>	<b>9</b>	<b>13</b>	<b>14</b>	<b>13</b>	<b>10</b>	<b>10</b>	<b>6</b>
Drohung (Art. 180)	9	13	12	11	5	8	6
Erpressung (Art. 156 Ziff. 1,2,4)	0	0	2	2	5	2	0

© BFS, Neuchâtel 2018

**Tabelle 37:** Gewaltstraftaten

<sup>5</sup> Bei Raufhandel und Angriff wird explizit die Beteiligung sanktioniert. Deshalb entspricht hier die Zahl der Beteiligten (also Beschuldigten) der Zahl der Straftaten.

#### 4.1.9 Straftaten häusliche Gewalt

##### Straftaten häusliche Gewalt

	2011	2012	2013	2014	2015	2016	2017
<b>Total ausgewählte Straftaten häusliche Gewalt</b>	<b>11</b>	<b>10</b>	<b>13</b>	<b>19</b>	<b>4</b>	<b>4</b>	<b>7</b>
Tötungsdelikt vollendet (Art. 111–113/116)	0	0	0	0	0	0	0
Tötungsdelikt versucht (Art. 111–113/116)	0	0	0	0	0	0	0
Schwere Körperverletzung (Art. 122)	0	0	0	0	0	2	0
Einfache Körperverletzung (Art. 123)	1	0	1	1	0	0	2
Tätlichkeiten (Art. 126)	2	3	4	7	1	1	1
Gefährdung Leben (Art. 129)	0	0	0	0	0	0	0
Beschimpfung (Art. 177)	1	0	3	1	0	0	1
Missbrauch einer Fernmeldeanlage (Art. 179 <sup>septies</sup> )	1	0	0	0	0	0	1
Drohung (Art. 180)	3	5	4	5	1	1	0
Nötigung (Art. 181)	1	1	1	2	0	0	1
Entführung/Freiheitsberaubung (Art. 183/184)	0	0	0	0	0	0	0
Sexuelle Handlungen Kinder (Art. 187)	0	0	0	0	0	0	0
Sexuelle Handlungen Abhängige (Art. 188)	0	0	0	0	0	0	0
Sexuelle Nötigung (Art. 189)	1	1	0	0	0	0	1
Vergewaltigung (Art. 190)	0	0	0	0	0	0	0
Schändung (Art. 191)	0	0	0	0	0	0	0
Übrige ausgewählte Artikel des StGB <sup>6</sup>	1	0	0	3	2	0	0

© BFS, Neuchâtel 2018

**Tabelle 38:** Straftaten häusliche Gewalt

<sup>6</sup> Übrige Artikel des StGB: Verleitung und Beihilfe zum Selbstmord (Art. 115 StGB), strafbarer Schwangerschaftsabbruch ohne Einwilligung der Schwangeren (Art. 118.2 StGB), Verstümmelung weiblicher Genitalien (Art. 124 StGB), Aussetzung (Art. 127 StGB), Verabreichen gesundheitsgefährdender Stoffe an Kinder (Art. 136 StGB), üble Nachrede (Art. 173 StGB), Verleumdung (Art. 174 StGB), Zwangsheirat/erzwungene eingetragene Partnerschaft (Art. 181a StGB), Geiselnahme (Art. 185 StGB), Ausnützung der Notlage (Art. 193 StGB), sexuelle Belästigung (Art. 198 StGB), strafbare Vorbereitungshandlungen zu vorsätzlicher Tötung, Mord, Körperverletzung, Entführung oder Geiselnahme (Art. 260<sup>bis</sup> StGB).

#### 4.1.10 Straftaten gegen das Vermögen

##### Straftaten gegen das Vermögen

	2011	2012	2013	2014	2015	2016	2017
<b>Total gegen das Vermögen</b>	<b>245</b>	<b>265</b>	<b>241</b>	<b>245</b>	<b>188</b>	<b>312</b>	<b>166</b>
Unrechtmässige Aneignung (Art. 137)	4	0	1	1	0	0	3
Veruntreuung (Art. 138)	0	1	2	1	0	57	1
Diebstahl ohne Fahrzeuge (Art. 139)	85	92	100	89	52	64	48
Fahrzeugdiebstahl (Art. 139) <sup>7</sup>	76	64	56	67	71	79	56
Raub (Art. 140)	0	0	3	1	1	1	0
Sachentziehung (Art. 141)	3	1	0	1	1	0	2
Unbefugte Datenbeschaffung (Art. 143)	0	0	1	0	1	1	1
Unbefugtes Eindringen Datensystem (Art. 143 <sup>bis</sup> )	1	0	0	0	0	0	1
Sachbeschädigung (Art. 144)	50	64	26	32	23	19	21
Sachbeschädigung bei Diebstahl (Art 144)	14	18	21	22	16	19	7
Betrug (Art. 146)	9	13	12	10	12	11	22
Betrügerischer Missbrauch EDV-Anlage (Art. 147)	2	5	2	17	0	3	0
Zechprellerei (Art. 149)	1	4	2	0	0	1	1
Erschleichen Leistung (Art. 150)	0	1	5	0	2	0	1
Erpressung (Art. 156)	0	0	2	2	5	2	0
Ungetreue Geschäftsbesorgung (Art. 158)	0	0	2	0	0	54	0
Missbrauch Lohnabzüge (Art. 159)	0	0	0	0	0	0	0
Hehlerei (Art. 160)	0	0	1	0	1	0	0
Betrügerischer Konkurs u. Pfändungsbegehren (Art. 163)	0	0	0	0	0	1	0
Verfügung mit Beschlagnahme belegte Vermögenswerte (Art. 169)	0	0	0	0	2	0	0
Übrige Vermögensstraftaten	0	2	5	2	1	0	2

© BFS, Neuchâtel 2018

**Tabelle 39:** Straftaten gegen das Vermögen

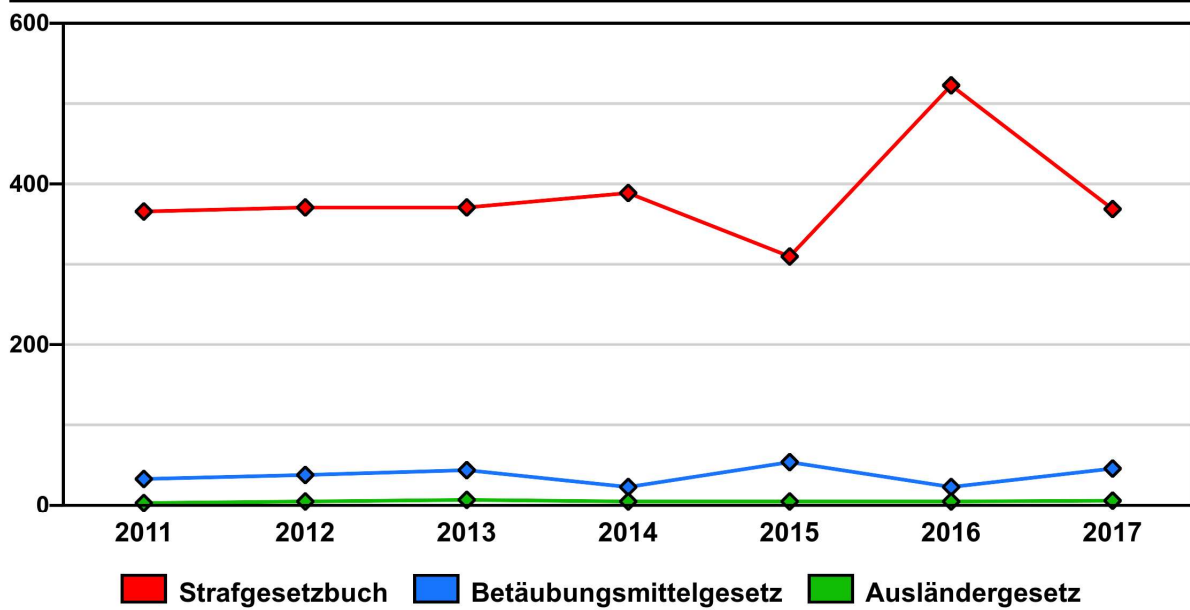
<sup>7</sup> Seit 2013 wird der Art. 94 SVG (Entwendung zum Gebrauch) bei den Fahrzeugdiebstählen nicht mehr berücksichtigt.

## 4.2 Grafiken

Anhand einer Auswahl von Grafiken soll die Beurteilung der Entwicklung der polizeilich registrierten Kriminalität erleichtert werden. Dabei wird in den Grafiken mit einer schwarzen Linie jeweils das Total des Gesetzes (StGB und BetmG) oder des Titels des StGB dargestellt. In anderen Farben wird zusätzlich die Entwicklung für eine Auswahl von Straftaten oder Kriminalitätsbereichen dargestellt.

### 4.2.1 Straftaten nach Gesetzen

#### Straftaten nach Gesetzen



Stand der Datenbank: 15.2.2018

Quelle(n): BFS – Polizeiliche Kriminalstatistik (PKS) 2017

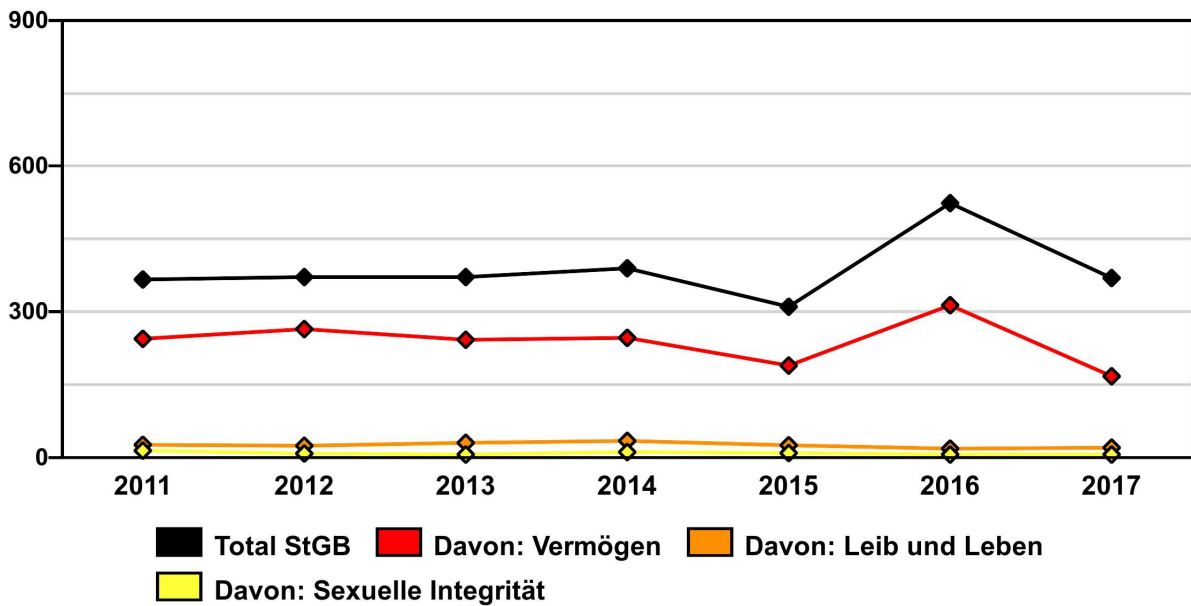
© BFS, Neuchâtel 2018

Abbildung 30: Straftaten nach Gesetzen



#### 4.2.2 Strafgesetzbuch mit ausgewählten Titeln

##### Strafgesetzbuch mit ausgewählten Titeln



Stand der Datenbank: 15.2.2018

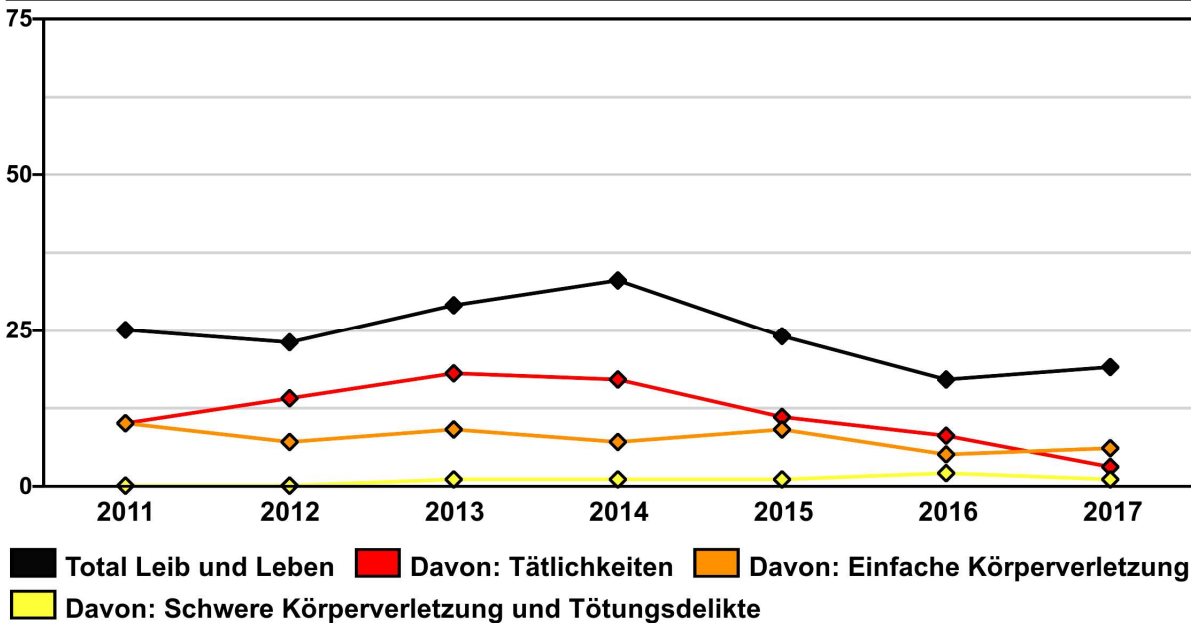
Quelle(n): BFS – Polizeiliche Kriminalstatistik (PKS) 2017

© BFS, Neuchâtel 2018

Abbildung 31: Strafgesetzbuch mit ausgewählten Titeln

#### 4.2.3 Straftaten gegen Leib und Leben

##### Straftaten gegen Leib und Leben



Stand der Datenbank: 15.2.2018

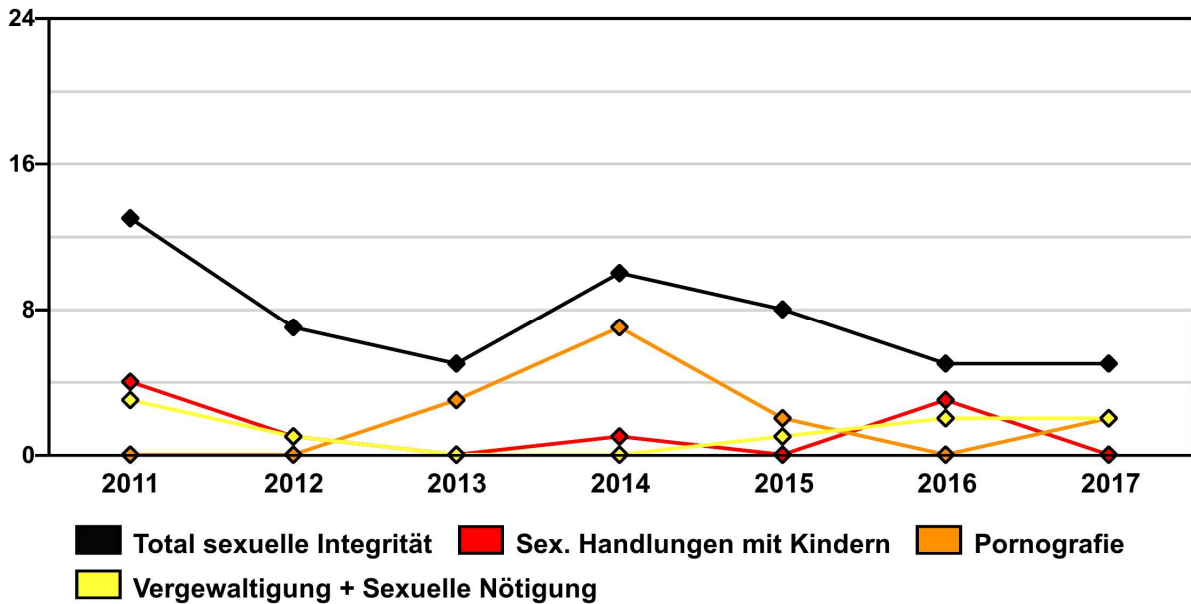
Quelle(n): BFS – Polizeiliche Kriminalstatistik (PKS) 2017

© BFS, Neuchâtel 2018

Abbildung 32: Straftaten gegen Leib und Leben

#### 4.2.4 Straftaten gegen die sexuelle Integrität

##### Straftaten gegen die sexuelle Integrität



Stand der Datenbank: 15.2.2018

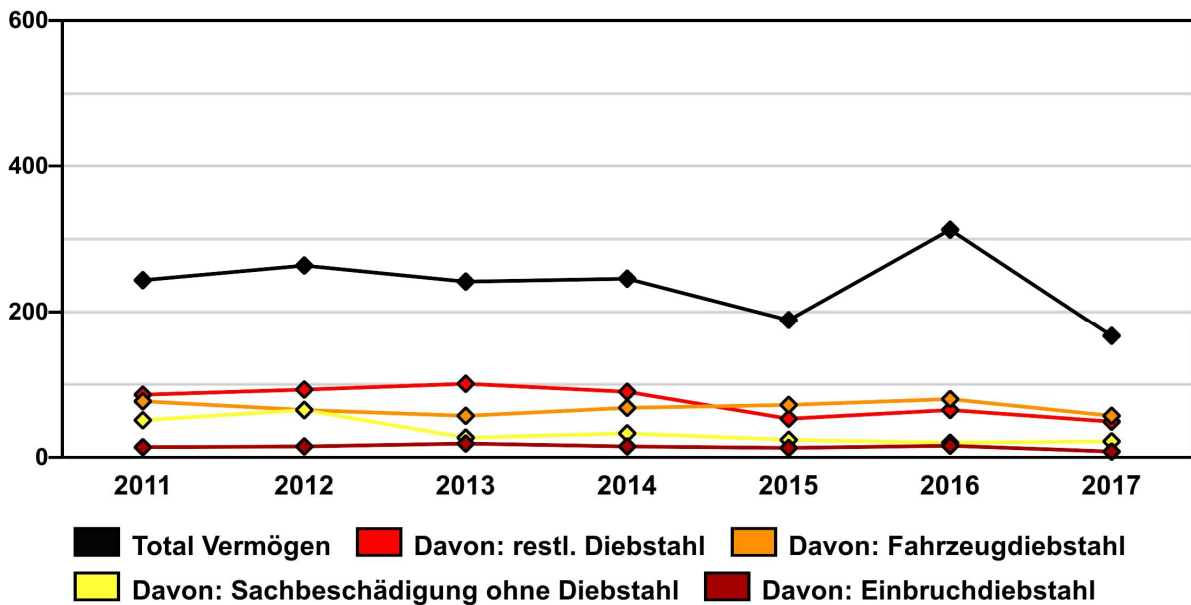
Quelle(n): BFS – Polizeiliche Kriminalstatistik (PKS) 2017

© BFS, Neuchâtel 2018

Abbildung 33: Straftaten gegen die sexuelle Integrität

#### 4.2.5 Straftaten gegen das Vermögen

##### Straftaten gegen das Vermögen



Stand der Datenbank: 15.2.2018

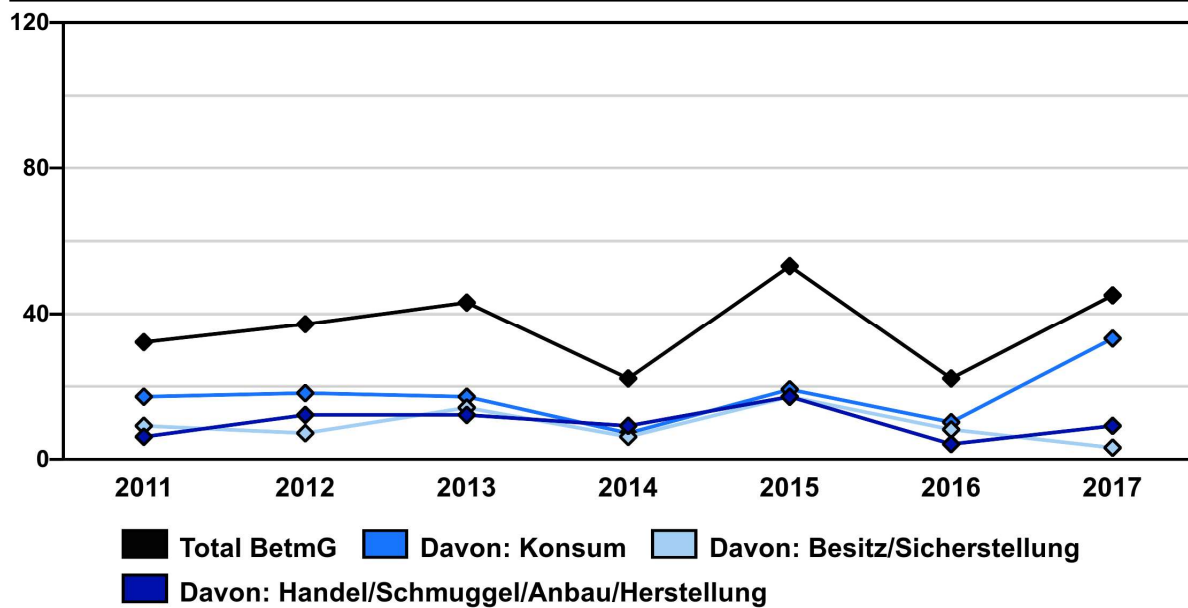
Quelle(n): BFS – Polizeiliche Kriminalstatistik (PKS) 2017

© BFS, Neuchâtel 2018

Abbildung 34: Straftaten gegen das Vermögen

#### 4.2.6 Straftaten gegen das Betäubungsmittelgesetz<sup>8</sup>

##### Straftaten gegen das Betäubungsmittelgesetz



Stand der Datenbank: 15.2.2018

Quelle(n): BFS – Polizeiliche Kriminalstatistik (PKS) 2017

© BFS, Neuchâtel 2018

Abbildung 35: Straftaten gegen das Betäubungsmittelgesetz

<sup>8</sup> Am 1. Oktober 2013 ist eine Änderung des Betäubungsmittelgesetzes in Kraft getreten. Der Konsum eines Betäubungsmittels des Wirkungstyps Cannabis durch Erwachsene kann nun mit einer Ordnungsbusse bestraft werden, wenn die Menge des Mittels zehn Gramm nicht übersteigt. Die Anzahl Ordnungsbussen ist in den Grafiken/Tabellen nicht ersichtlich. Diese umfassen nur die Anzeigen.

## 5 Kantonale Erweiterungen

### 5.1 Kantonale Ereignisse

	2016	2017
Total Brandfälle	1	5
Total Fahrzeugbrände	1	1
Total Explosionen	0	0
Total aussergewöhnliche Todesfälle	6	11
Total Suizide	7	3
Total Suizidversuche	2	2
Total Unfälle (ohne SVG)	18	24
Total abgängige Personen	3	5
Total Interventionen im häuslichen Bereich	3	6

**Tabelle 40:** Auswahl von Ereignissen mit polizeilichen Interventionen

## 5.2 Widerhandlungen gegen das Strassenverkehrsgesetz (SVG)

### Widerhandlungen gegen das Strassenverkehrsgesetz: Aufklärung und Vorjahresvergleich

	2016		2017		Differenz Vorjahr
	Straftaten	Aufklärung	Straftaten	Aufklärung	
<b>Gesamttotal</b>	<b>222</b>	<b>92,3%</b>	<b>212</b>	<b>96,7%</b>	<b>-5%</b>
<b>Total gegen das Strassenverkehrsgesetz (SVG)</b>	<b>219</b>	<b>92,2%</b>	<b>212</b>	<b>96,7%</b>	<b>-3%</b>
<b>Total gegen die Chauffeurverordnung (ARV 1/2)</b>	<b>3</b>	<b>100,0%</b>	<b>0</b>	<b>–</b>	<b>-100%</b>
Verletzung der Verkehrsregeln (Art. 90)	136	91,9%	142	98,6%	4%
davon Übertretungen	115	93,0%	116	98,3%	1%
davon Vergehen	20	90,0%	25	100,0%	25%
davon Verbrechen	1	0,0%	1	100,0%	0%
Fahrnfähiger Zustand/Vereitelung Massnahmen					
Feststellung Fahrnfähigkeit (Art. 91)	32	100,0%	20	100,0%	-38%
davon Fahren unter Alkoholeinfluss	28	100,0%	18	100,0%	-36%
davon fahrnfähig durch Drogen/Medikamente	2	100,0%	1	100,0%	-50%
Widerhandlungen bei Unfall (Art. 92)	5	0,0%	3	0,0%	-40%
davon Führerflucht nach Unfall mit Verletzten oder Toten	0	–	0	–	0%
Nicht betriebssicheres Fahrzeug (Art. 93)	22	100,0%	16	100,0%	-27%
Entwendung zum Gebrauch (Art. 94)	0	–	3	100,0%	–
davon Motorfahrzeug	0	–	2	100,0%	–
davon nichtmotorisiertes Fahrzeug	0	–	0	–	0%
Fahren ohne Führerausweis (Art. 95)	9	100,0%	16	100,0%	78%
Fahren ohne Fahrzeugausweis (Art. 96)	12	100,0%	5	100,0%	-58%
Missbrauch von Ausweisen und Schildern (Art. 97)	1	0,0%	2	0,0%	100%
Weitere Übertretungen gegen das SVG (Art. 99)	2	100,0%	5	100,0%	150%

© BFS, Neuchâtel 2018

**Tabelle 41:** Widerhandlungen gegen das Strassenverkehrsgesetz: Aufklärung und Vorjahresvergleich

## 6 Methodisches Glossar

### 6.1 Einführung

In der PKS werden die polizeilich registrierten, strafrechtlich relevanten Sachverhalte aufgenommen. Sämtliche Artikel des Strafgesetzbuches aber auch strafrechtlich relevante Artikel diverser Nebengesetze werden erfasst. Zusätzlich werden auch Widerhandlungen gegen das AuG und das BetmG detailliert aufgenommen, jedoch separat ausgewertet.

Nicht enthalten sind gesetzeswidrige Handlungen, die der Polizei nicht zur Kenntnis gelangen (Dunkelfeld) oder die über andere Wege direkt in ein Justizverfahren münden. Ebenfalls nicht vollständig enthalten sind Widerhandlungen im Zusammenhang mit dem Strassenverkehr.

### 6.2 Definitionen

#### 6.2.1 Fall

Unter einem Fall wird die Gesamtheit aller Straftaten verstanden, die innerhalb einer Anzeige oder eines polizeilichen Ermittlungsverfahrens registriert werden. Eine absolut einheitliche Erfassung ist auf der Fallebene nicht möglich, da die verschiedenen Kantone unterschiedliche Zuständigkeitsaufteilungen aber auch unterschiedliche Rapporttraditionen haben, die nur mit viel Aufwand harmonisiert werden könnten. Fallzahlen werden zwar ausgewiesen, die Zählung der Fälle innerhalb der PKS steht aber nicht im Vordergrund.

#### 6.2.2 Straftat

Eine Handlung wird als eine oder auch mehrere Straftaten registriert, wenn sie gegen einen oder mehrere Gesetzesartikel verstösst. Der für die PKS verwendete Handlungsbegriff orientiert sich an der vom Gesetzestext vorgegebenen Definition (z.B. Tötung, Beteiligung an Raufhandel, ungetreue Geschäftsbesorgung etc.). Gezählt werden die eindeutig abgrenzbaren, strafbaren Akte, ungeachtet der Anzahl Geschädigter; diese werden separat ausgewertet.

#### 6.2.3 Aufgeklärte Straftat/Beschuldigte Person

Eine Straftat gilt als aufgeklärt, wenn nach polizeilichem Ermessen zumindest eine Person als Urheber dieser Straftat identifiziert werden kann. Handelt es sich um eine Täterschaft, d.h. um eine Gruppe beschuldigter Personen, gilt eine Straftat bereits als aufgeklärt, auch wenn erst eine Person der Täterschaft bekannt ist. Diese Person erscheint in der PKS als Beschuldigter. Als Beschuldigte gelten auch Anstifter, Mittäter oder Gehilfen. Der zugeordnete Status bildet den momentanen Wissensstand der Polizei ab und sagt nichts über den weiteren Verlauf des möglicherweise anschliessenden Justizverfahrens aus.

#### 6.2.4 Geschädigte Person

Als Geschädigte werden Personen bezeichnet, die durch eine rechtswidrige Handlung in ihrer physischen, psychischen, sozialen oder wirtschaftlichen Integrität geschädigt worden sind. Darunter fallen auch juristische Personen, die einen materiellen resp. wirtschaftlichen Schaden (z.B. Ladendiebstahl) gemeldet haben. Anhand des zusätzlichen Merkmals «juristische» oder «natürliche» Person können die zwei Geschädigtenkategorien jedoch voneinander unterschieden werden.

#### 6.2.5 Ständige Wohnbevölkerung

Im Rahmen des neuen Volkszählungssystems wird die Statistik des jährlichen Bevölkerungsstandes (ESPOP) durch die Statistik der Bevölkerung und der Haushalte (STATPOP) ersetzt. Mit der Einführung von STATPOP wurde der Begriff der «ständigen Wohnbevölkerung» unter Berücksichtigung internationaler Empfehlungen neu definiert (Verordnung über die eidgenössische Volkszählung vom 19. Dezember 2008 SR 431.112.1, Art. 2, Abs. d). Die ständige Wohnbevölkerung, wie sie in der Statistik STATPOP ab 2010 verstanden wird, umfasst zusätzlich zu der in ESPOP betrachteten Bevölkerung auch Personen im Asylprozess mit einer Gesamtaufenthaltsdauer in der Schweiz von mindestens zwölf Monaten.

In Bezug auf die aktuelle polizeiliche Kriminalstatistik lässt sich für die Beschuldigten, die sich in einem Asylprozess befinden, nicht feststellen, ob die Aufenthaltsdauer mindestens zwölf Monate beträgt. Diese fallen deshalb alle in die Kategorie «Asyl» oder «Übrige».

## 6.2.6 Gemeindestand

Im vorliegenden Bericht stützen wir uns auf den Gemeindestand vom 2. April 2017. Zusammenführungen von Gemeinden wurden rückwirkend auf die vorangehenden Jahre übertragen, damit die Gemeinden über die Jahre verglichen werden können.

## 6.3 **Auswertungsprinzipien**

### 6.3.1 Ausgangsstatistik

Als Standardauswertungsdatum wurde das Ausgangsdatum festgelegt.

Mit den Auswertungen nach dem Ausgangsdatum wird abgebildet, was die Polizei unmittelbar im Vormonat oder Vorjahr «endbearbeitet» und/oder verzeigt hat. Darunter können auch Kriminalfälle oder Ereignisse aus früheren Kalenderjahren sein.

### 6.3.2 Tatortprinzip

Es werden nur Straftaten berücksichtigt, die auf Schweizer resp. dem entsprechenden kantonalen Territorium stattgefunden haben oder deren Schaden auf diesem Territorium eingetroffen ist, ohne dass die geschädigte Person dieses verlassen hätte.

### 6.3.3 Personen- oder Einfachzählung

Eine Person wird unabhängig davon, wie viele Straftaten ihr zugeschrieben werden, nur einmal als Realperson gezählt.

Bei Auflistungen verschiedener Straftatbestände werden Personen, denen verschiedene Straftaten zur Last gelegt werden, jedoch unweigerlich pro Straftatbestand, Titel oder Gesetz wiederholt ausgewiesen.

## 6.4 **Kennzahlen**

Für die Beschreibung des kriminalstatistischen Bereiches werden verschiedene Formen von Kennzahlen verwendet. Zentral ist die Unterscheidung von absoluten und relativen Zahlen.

### 6.4.1 Absolute Zahlen

Die absoluten Zahlen bilden die erfassten Häufigkeiten von Fällen, Straftaten, Beschuldigten, Geschädigten etc. als Einzelzahlen ab. Absolute Zahlen sind in der Regel wenig anschaulich und erlauben keinen Vergleich zwischen unterschiedlichen Ausgangsgrössen.

### 6.4.2 Relative Zahlen

Verhältniszahlen werden durch Division aus zwei absoluten Zahlen gebildet. Damit wird die zu messende Grösse (z.B. Anzahl Straftaten) in Relation gesetzt zu einer als Mass dienenden Grösse (z.B. Bevölkerungszahl). Damit erhöhen Verhältniszahlen die Vergleichbarkeit zwischen verschiedenen Grundgesamtheiten (z.B. Vergleiche zwischen Kantonen oder zwischen verschiedenen Bevölkerungsteilen).

#### Häufigkeitszahl (HZ)

Der Häufigkeitswert entspricht der Zahl der Straftaten, die insgesamt oder auf einen einzigen Gesetzesartikel registriert wurden, bezogen auf 1000 Einwohner/innen berechnet. Diese Berechnung beruht auf den Zahlen zur ständigen Wohnbevölkerung am Ende des Vorjahres. Bis 2010 werden die Zahlen der ESPOP verwendet und ab 2011 jene der neuen Statistik STATPOP.

$$\text{HZ} = \frac{\text{Registrierte Straftaten} \times 1000}{\text{Bevölkerungszahl}}$$

Die Aussagekraft der Häufigkeitszahl wird dadurch beeinträchtigt, dass nur ein Teil der begangenen Straftaten der Polizei bekannt wird und dass Durchreisende, Touristen, Besucher etc., d.h. sämtliche nicht amtlich angemeldeten Personen, in der Bevölkerungszahl der Schweiz nicht enthalten sind. Straftaten, die von Personen dieser Kategorie begangen wurden, werden in der polizeilichen Kriminalstatistik ebenfalls gezählt. Bei der Interpretation der Häufigkeitszahlen ist zu berücksichtigen, dass der Anteil dieser fluktuierenden Bevölkerung

nicht überall gleich gross ist sondern in wirtschaftlichen, touristischen oder anderen Zentren am höchsten ist und dort zu entsprechenden Anstiegen führt.

#### Beschuldigtenbelastungsrate (BBR)

Mit der Beschuldigtenbelastungszahl (BBR) wird die Zahl der ermittelten Beschuldigten, errechnet auf 1000 Einwohner des entsprechenden Bevölkerungsanteils, jeweils ohne Minderjährige unter 10 Jahren, angegeben. Entsprechend der BBR kann auch die Geschädigtenbelastungszahl errechnet werden.

$$\text{BBR} = \frac{\text{Beschuldigte ab 10 Jahren} \times 1000}{\text{entsprechende Bevölkerungsgruppe ab 10 Jahren}}$$

Die Problematik der BBR ergibt sich aus einem mehrfachen Dunkelfeld:

- Dunkelfeld nicht angezeigter Straftaten
- Dunkelfeld nicht aufgeklärter Straftaten

Die BBR kann daher nicht die tatsächliche, sondern allenfalls die von der Polizei registrierte Kriminalitätsbelastung einzelner Teilgruppen wiedergeben. Eine Berechnung der Belastungsrate für ausländische Beschuldigte ohne amtliche Registrierung (Übrige Ausländer) ist aufgrund der unbekanntenen Ausgangsgrösse nicht möglich.

#### **6.4.3 Grafiken**

Wegen Rundungsfehlern entspricht die Summe der Prozentwerte in den Grafiken nicht immer 100%. Zum Beispiel ergibt dreimal 33.33% (gerundet: 33.3%) ein Total von 99.9% statt 100%.



## 7 Tabellenverzeichnis

Tabelle 1: Straftaten nach Gesetzen: Aufklärung und Vorjahresvergleich .....	7
Tabelle 2: Titel des Strafgesetzbuches mit ausgewählten Straftaten: Aufklärung und Vorjahresvergleich .....	9
Tabelle 3: Strafgesetzbuch: Häufigkeitszahlen (‰) und Vorjahresvergleich nach Gemeinden .....	11
Tabelle 4: Betäubungsmittelgesetz: Häufigkeitszahlen (‰) und Vorjahresvergleich nach Gemeinden .....	12
Tabelle 5: Ausländergesetz: Häufigkeitszahlen (‰) und Vorjahresvergleich nach Gemeinden.....	13
Tabelle 6: Beschuldigte nach Gesetz, Altersgruppe und Geschlecht .....	14
Tabelle 7: Strafgesetzbuch: Beschuldigte nach Nationalität und Aufenthaltsstatus .....	17
Tabelle 8: Betäubungsmittelgesetz: Beschuldigte nach Nationalität und Aufenthaltsstatus.....	17
Tabelle 9: Strafgesetzbuch: Anzahl Straftaten innerhalb eines Kalenderjahres pro beschuldigte Person ....	18
Tabelle 10: Betäubungsmittelgesetz: Anzahl Straftaten innerhalb eines Kalenderjahres pro beschuldigte Person	18
Tabelle 11: Ausländergesetz: Anzahl Straftaten innerhalb eines Kalenderjahres pro beschuldigte Person .	19
Tabelle 12: Anzahl beschuldigte Personen pro Straftat gegen das Strafgesetzbuch.....	19
Tabelle 13: Gewaltstraftaten: Aufklärung und Vorjahresvergleich .....	21
Tabelle 14: Beschuldigte von Gewaltstraftaten: Alter, Geschlecht und Staatszugehörigkeit .....	23
Tabelle 15: Geschädigte von Gewaltstraftaten: Alter und Geschlecht .....	24
Tabelle 16: Straftaten häusliche Gewalt: Vorjahresvergleich.....	26
Tabelle 17: Straftaten gegen die sexuelle Integrität: Aufklärung und Vorjahresvergleich .....	28
Tabelle 18: Straftaten gegen das Vermögen: Aufklärung und Vorjahresvergleich.....	31
Tabelle 19: Raub nach Tatmittel: Aufklärung und Vorjahresvergleich .....	31
Tabelle 20: Diebstahlsformen: Aufklärung und Vorjahresvergleich.....	32
Tabelle 21: Fahrzeugdiebstahl: Aufklärung und Vorjahresvergleich .....	35
Tabelle 22: Sachbeschädigung nach Kontext: Aufklärung und Vorjahresvergleich der Straftaten.....	36
Tabelle 23: Betäubungsmittelgesetz: Aufklärung und Vorjahresvergleich .....	40
Tabelle 24: Betäubungsmittelkonsum: Beschuldigte nach Altersgruppen und Staatszugehörigkeit .....	42
Tabelle 25: Betäubungsmittelhandel: Beschuldigte nach Altersgruppen und Staatszugehörigkeit.....	43
Tabelle 26: Betäubungsmittelgesetz: Registrierungshäufigkeit pro Person über ein Kalenderjahr .....	43
Tabelle 27: Polizeilich registrierte Drogentote: Vorjahresvergleich .....	44
Tabelle 28: Betäubungsmittelgesetz: Sicherstellungen von Substanzen.....	45
Tabelle 29: Ausländergesetz: Aufklärung und Vorjahresvergleich .....	47
Tabelle 30: Straftaten nach Gesetzen.....	48
Tabelle 31: Titel des Strafgesetzbuches mit ausgewählten Straftaten.....	49
Tabelle 32: Strafgesetzbuch: Straftaten nach Gemeinden.....	50
Tabelle 33: Straftaten gegen das Betäubungsmittelgesetz.....	50
Tabelle 34: Betäubungsmittelgesetz: Straftaten nach Gemeinden .....	51
Tabelle 35: Straftaten gegen das Ausländergesetz .....	51
Tabelle 36: Ausländergesetz: Straftaten nach Gemeinden.....	52
Tabelle 37: Gewaltstraftaten .....	53
Tabelle 38: Straftaten häusliche Gewalt .....	54
Tabelle 39: Straftaten gegen das Vermögen .....	55
Tabelle 40: Auswahl von Ereignissen mit polizeilichen Interventionen .....	60
Tabelle 41: Widerhandlungen gegen das Strassenverkehrsgesetz: Aufklärung und Vorjahresvergleich .....	61

## 8 Abbildungsverzeichnis

Abbildung 1: Verteilung der Straftaten nach Gesetzen .....	7
Abbildung 2: Verteilung der Straftaten nach Titeln des Strafgesetzbuches .....	8
Abbildung 3: Auswahl einzelner Straftaten des StGB gemäss Aufklärung (inkl. nachträglicher Aufklärungen) ..	10
Abbildung 4: Strafgesetzbuch (StGB): Häufigkeitszahl (‰) nach Gemeinden.....	11
Abbildung 5: Betäubungsmittelgesetz (BetmG): Häufigkeitszahl (‰) nach Gemeinden .....	12
Abbildung 6: Ausländergesetz: Häufigkeitszahl (‰) nach Gemeinden .....	13
Abbildung 7: Strafgesetzbuch: Beschuldigte nach Alter/Geschlecht.....	14
Abbildung 8: Betäubungsmittelgesetz: Beschuldigte nach Alter/Geschlecht .....	15
Abbildung 9: Ausländergesetz: Beschuldigte nach Alter/Geschlecht.....	15
Abbildung 10: Beschuldigte: Staatszugehörigkeit nach Gesetzen (CH/Ausländer nach Aufenthaltsstatus) .	16
Abbildung 11: Gewaltstraftaten: Verteilung nach Form.....	20
Abbildung 12: Gewaltstraftaten nach Örtlichkeit: Öffentlich–Privat .....	22
Abbildung 13: Gewaltstraftaten nach Örtlichkeit: detaillierte Kategorien.....	22
Abbildung 14: Häusliche Gewalt: Verteilung nach Straftatbeständen .....	25
Abbildung 15: Häusliche Gewalt: Beziehung zwischen geschädigter und beschuldigter Person.....	27
Abbildung 16: Straftaten gegen die sexuelle Integrität: Verteilung nach Straftaten .....	28
Abbildung 17: Straftaten gegen die sexuelle Integrität nach Örtlichkeit .....	29
Abbildung 18: Straftaten gegen das Vermögen: Verteilung nach Straftaten .....	30
Abbildung 19: Diebstahlsformen (ohne Fahrzeugdiebstahl) .....	32
Abbildung 20: Einbruchdiebstahl nach Örtlichkeit: Öffentlich–Privat.....	33
Abbildung 21: Einbruchdiebstahl nach Örtlichkeit: detaillierte Kategorien .....	34
Abbildung 22: Fahrzeugdiebstahl: Verteilung nach Fahrzeugtyp.....	35
Abbildung 23: Sachbeschädigung: Verteilung nach Kontext.....	36
Abbildung 24: Vandalismus nach Vorgehensweise .....	37
Abbildung 25: Vandalismus nach Örtlichkeit.....	38
Abbildung 26: Betäubungsmittelgesetz: Verteilung nach Form der Widerhandlung .....	39
Abbildung 27: Substanzen bei Konsum von illegalen Betäubungsmitteln.....	41
Abbildung 28: Substanzen bei Handel von illegalen Betäubungsmitteln .....	42
Abbildung 29: Ausländergesetz: Verteilung nach Form der Widerhandlung.....	46
Abbildung 30: Straftaten nach Gesetzen .....	56
Abbildung 31: Strafgesetzbuch mit ausgewählten Titeln.....	57
Abbildung 32: Straftaten gegen Leib und Leben.....	57
Abbildung 33: Straftaten gegen die sexuelle Integrität.....	58
Abbildung 34: Straftaten gegen das Vermögen .....	58
Abbildung 35: Straftaten gegen das Betäubungsmittelgesetz.....	59