



# **Polizeiliche Kriminalstatistik (PKS) Kanton St.Gallen**

Jahresbericht 2025



# Impressum



## Aktuelle Ausgabe

Kantonspolizei St.Gallen (2026): Polizeiliche Kriminalitätsstatistik (PKS) Kanton St.Gallen.  
Jahresbericht 2025

## Verantwortlich für den Inhalt

Kantonspolizei St.Gallen

## Autoren

Bundesamt für Statistik, Sektion Kriminalität und Strafrecht  
Kantonspolizei St.Gallen, Kriminalpolizei Innenfahndung (Kapitel 5 und 7)

## Auskunft

Kantonspolizei St.Gallen, Kommunikation, +41 58 229 34 00, [kommunikation@kapo.sg.ch](mailto:kommunikation@kapo.sg.ch)

## Bezug

Der Bericht ist elektronisch erhältlich unter: [www.kapo.sg.ch](http://www.kapo.sg.ch) oder [www.statistik.sg.ch](http://www.statistik.sg.ch)

## Gestaltung

Umschlag: Melinda Kürsteiner, Kommunikation, Kantonspolizei St.Gallen  
Inhalt: Bundesamt für Statistik, Kantonspolizei St.Gallen

## Copyright

Abdruck mit Quellenangabe, Belegexemplar an Kantonspolizei St.Gallen



# Inhaltsverzeichnis

<b>1</b>	<b>Einleitung</b>	<b>5</b>	3.1.5 Beschuldigte Personen von Gewaltstraftaten: Alter, Geschlecht und Staatszugehörigkeit	36
<b>2</b>	<b>Übersicht</b>	<b>6</b>	3.1.6 Geschädigte Personen von Gewaltstraftaten: Alter, Geschlecht und Staatszugehörigkeit	37
<b>2.1</b>	<b>Straftaten nach Gesetz</b>	<b>6</b>	<b>3.2 Häusliche Gewalt</b>	<b>38</b>
2.1.1	Verteilung der Straftaten nach Gesetz	6	3.2.1 Häusliche Gewalt: Verteilung nach Straftatbestand	38
2.1.2	Straftaten nach Gesetz: Aufklärung und Vorjahresvergleich	7	3.2.2 Häusliche Gewalt: Vorjahresvergleich	39
<b>2.2</b>	<b>Straftaten des Strafgesetzbuches (StGB)</b>	<b>7</b>	3.2.3 Häusliche Gewalt: Arten der Beziehung zwischen geschädigter und beschuldigter Person	40
2.2.1	Verteilung der Straftaten nach Titeln des Strafgesetzbuches	7	<b>3.3 Straftaten gegen die sexuelle Integrität</b>	<b>41</b>
2.2.2	Titel des Strafgesetzbuches mit ausgewählten Straftaten: Aufklärung und Vorjahresvergleich	8	3.3.1 Straftaten gegen die sexuelle Integrität: Verteilung nach Straftaten	41
2.2.3	Auswahl einzelner Straftaten des StGB gemäss Aufklärung, inkl. nachträglicher Aufklärungen	9	3.3.2 Straftaten gegen die sexuelle Integrität: Aufklärung und Vorjahresvergleich	41
<b>2.3</b>	<b>Straftaten: Geografische Verteilung</b>	<b>10</b>	3.3.3 Straftaten gegen die sexuelle Integrität nach Örtlichkeit	42
2.3.1	Strafgesetzbuch (StGB)	10	<b>3.4 Straftaten gegen das Vermögen</b>	<b>43</b>
2.3.2	Betäubungsmittelgesetz (BetmG)	13	3.4.1 Straftaten gegen das Vermögen: Verteilung nach Straftaten	43
2.3.3	Ausländer- und Integrationsgesetz (AIG)	16	3.4.2 Straftaten gegen das Vermögen: Aufklärung und Vorjahresvergleich	44
<b>2.4</b>	<b>Beschuldigte Personen nach Gesetz</b>	<b>19</b>	<b>3.5 Raub</b>	<b>45</b>
2.4.1	Beschuldigte Personen nach Gesetz, Altersgruppe und Geschlecht	19	3.5.1 Tatmittel bei Raub	45
2.4.2	Verteilung nach Gesetz, Alter und Geschlecht	19	3.5.2 Raub nach Tatmittel: Aufklärung und Vorjahresvergleich	45
2.4.3	Staatszugehörigkeit nach Gesetz (CH/Ausländerinnen und Ausländer nach Aufenthaltsstatus)	21	<b>3.6 Diebstahl</b>	<b>46</b>
2.4.4	Beschuldigte Personen nach Gesetz, Nationalität und Aufenthaltskategorie	23	3.6.1 Verteilung nach Diebstahlsformen	46
2.4.5	Anzahl Straftaten innerhalb eines Kalenderjahres pro beschuldigte Person	27	3.6.2 Diebstahlsformen: Aufklärung und Vorjahresvergleich	47
2.4.6	Registrierte beschuldigte Personen pro Straftat gegen das Strafgesetzbuch (StGB)	29	3.6.3 Einbruchdiebstahl nach Örtlichkeit	48
<b>3</b>	<b>Detailbereiche</b>	<b>30</b>	<b>3.7 Fahrzeugdiebstahl</b>	<b>50</b>
<b>3.1</b>	<b>Gewaltstraftaten</b>	<b>30</b>	3.7.1 Fahrzeugdiebstahl nach Fahrzeugtyp	50
3.1.1	Gewaltstraftaten: Verteilung nach Form	30	3.7.2 Fahrzeugdiebstahl: Aufklärung und Vorjahresvergleich	50
3.1.2	Gewaltstraftaten: Aufklärung und Vorjahresvergleich	31	<b>3.8 Sachbeschädigung</b>	<b>51</b>
3.1.3	Gewaltstraftaten nach Örtlichkeit	32	3.8.1 Sachbeschädigung: Verteilung nach Kontext	51
3.1.4	Gewaltstraftaten: Tatmittel	34	3.8.2 Sachbeschädigung nach Kontext: Aufklärung und Vorjahresvergleich	51
			3.8.3 Vandalismus nach Vorgehensweise	52
			3.8.4 Vandalismus nach Örtlichkeit	53



<b>3.9</b>	<b>Digitale Kriminalität</b>	<b>54</b>	<b>5</b>	<b>Kantonale Ereignisse</b>	<b>88</b>
3.9.1	Straftaten mit einem Modus Operandi der digitalen Kriminalität	54	<b>5.1</b>	<b>Polizeilich registrierte Suizide und Suizid-Versuche</b>	<b>88</b>
3.9.2	Straftaten der digitalen Kriminalität nach Bereich	55	5.1.1	Polizeilich registrierte Suizide und Suizid-Versuche	88
3.9.3	Straftaten der digitalen Kriminalität nach Modus Operandi	56	5.1.2	Polizeilich registrierte Suizide und Suizid-Versuche: Im Detail	89
<b>3.10</b>	<b>Betäubungsmittelgesetz (BetmG)</b>	<b>57</b>	<b>6</b>	<b>Methodisches Glossar</b>	<b>90</b>
3.10.1	Betäubungsmittelgesetz: Verteilung nach Form der Widerhandlung	57	<b>6.1</b>	<b>Einführung</b>	<b>90</b>
3.10.2	Betäubungsmittelgesetz: Aufklärung und Vorjahresvergleich	58	<b>6.2</b>	<b>Definitionen</b>	<b>90</b>
3.10.3	Betäubungsmittelgesetz: Substanzen nach Form der Widerhandlung	59	6.2.1	Fall	90
3.10.4	Betäubungsmittelgesetz: Beschuldigte Personen	61	6.2.2	Straftat	90
3.10.5	Polizeilich registrierte Drogentote: Vorjahresvergleich	63	6.2.3	Aufklärung	90
3.10.6	Betäubungsmittelgesetz: Sicherstellungen von Substanzen	64	6.2.4	Beschuldigte Person	90
<b>3.11</b>	<b>Ausländer- und Integrationsgesetz (AIG)</b>	<b>65</b>	6.2.5	Geschädigte Person	91
3.11.1	Ausländer- und Integrationsgesetz: Verteilung nach Form der Widerhandlung	65	6.2.6	Ständige Wohnbevölkerung	91
3.11.2	Ausländer- und Integrationsgesetz: Aufklärung und Vorjahresvergleich	66	6.2.7	Gemeindestand	91
<b>4</b>	<b>Zeitreihen</b>	<b>67</b>	6.2.8	Fahrzeugkategorien	91
<b>4.1</b>	<b>Straftaten nach Gesetz</b>	<b>67</b>	<b>6.3</b>	<b>Auswertungsprinzipien</b>	<b>92</b>
4.1.1	Titel des Strafgesetzbuches mit ausgewählten Straftaten	69	6.3.1	Ausgangsstatistik	92
4.1.2	Strafgesetzbuch: Straftaten nach Region	71	6.3.2	Tatortprinzip	92
4.1.3	Strafgesetzbuch: Straftaten nach Gemeinde	72	6.3.3	Personen- oder Einfachzählung	92
4.1.4	Gewaltstraftaten	73	6.3.4	Absolute Zahlen	92
4.1.5	Straftaten häusliche Gewalt	75	6.3.5	Relative Zahlen	92
4.1.6	Straftaten gegen das Vermögen	76	6.3.6	Grafiken	93
4.1.7	Straftaten der digitalen Kriminalität nach Modus Operandi	77	<b>7</b>	<b>Beilage</b>	<b>94</b>
4.1.8	Straftaten gegen das Betäubungsmittelgesetz	80	<b>7.1</b>	<b>Standardbericht Gesamtkriminalität 2025</b>	
4.1.9	Betäubungsmittelgesetz: Straftaten nach Region	82	<b>7.2</b>	<b>Polizeiregionen und Gemeinden – Kriminalitätsbelastung 2025</b>	
4.1.10	Betäubungsmittelgesetz: Straftaten nach Gemeinde	83	<b>7.3</b>	<b>Mehrjahresvergleich Kanton und Stadt St.Gallen</b>	
4.1.11	Straftaten gegen das Ausländer- und Integrationsgesetz	84	<b>7.4</b>	<b>Hate Crime</b>	
4.1.12	Ausländer- und Integrationsgesetz: Straftaten nach Region	86			
4.1.13	Ausländer- und Integrationsgesetz: Straftaten nach Gemeinde	87			



# 1 Einleitung

## Gesamtschweizerische Polizeiliche Kriminalstatistik (PKS)

Bereits zum 17. Mal wird mit der Kriminalstatistik 2025 die (verzeigte) Kriminalität in allen Kantonen nach einheitlichen Prinzipien und Vorgaben des Bundesamtes für Statistik erstellt und ausgewertet. Aufklärungsquoten spiegeln lediglich den Ermittlungsstand zum Zeitpunkt des Statistikabschlusses (31. Dezember) wider und sagen nichts über den tatsächlichen Verlauf der Aufklärung aus. Wird die Täterschaft nach dem Stichtag ermittelt (sogenannte 'nachträgliche Aufklärung'), findet dies in der Quote des Berichtsjahres keinen Niederschlag – und auch nicht in einer späteren PKS. Dieser Umstand sorgt gerade bei komplexen Delikten oder Mehrfachdelikten für Unschärfen, die in der Regel intensive und zeitaufwändige Ermittlungen erfordern.

Das Kriminalitätsgeschehen in den einzelnen Kantonen und die Gegebenheiten für die Bekämpfung der Kriminalität sind von Kanton zu Kanton sehr unterschiedlich. Das Kriminalitätsaufkommen ist unter anderem abhängig von den Bevölkerungsstrukturen, der unterschiedlichen Besiedlungsdichte vom Land zu den Städten, den Möglichkeiten zu Tatbegehungen überwiegend in Städten sowie dem Auftreten vor allem auch von Personen, die nicht zur ständigen Wohnbevölkerung zählen. Namentlich sind dies sogenannte Kriminaltouristen.

Zudem unterliegen die regionalen Schwerpunkte von Straftaten dauernden Veränderungen. Auch erlauben das gut ausgebaute Verkehrsnetz und die hohe Mobilität der Täterschaft, rasch auf veränderte Umfeldbedingungen oder auf den von der Polizei erzeugten Druck, wie zum Beispiel Grosskontrollen im prognostizierten Zielgebiet, zu reagieren. Straftäter verlagern ihren Aktionsraum in kurzer Zeit und passen sich den äusseren Gegebenheiten stets an.

Insgesamt ist stets zu berücksichtigen, dass die Kantonsgrenzen nicht mit den sogenannten Kriminalitätsräumen übereinstimmen. Das bedeutet, dass bei einer Häufung von Straftaten in gewissen Gebieten die regionalen Umstände wie etwa die Erreichbarkeit, das Verkehrsnetz, die vorhandenen Tatgelegenheiten und weitere Umstände in die Beurteilung miteinbezogen werden müssen.

Für die wichtigsten Straftaten wird die Differenz zum Vorjahr im Jahresbericht in Prozentzahlen detailliert ausgewiesen. Diese Prozentzahlen dürfen – insbesondere bei kleinen Fallzahlen – nicht überinterpretiert werden. Bereits kleine Differenzen bei den absoluten Zahlen können zu grossen prozentualen Unterschieden führen.

Oberstlt Stefan Kühne  
Leiter Kriminalpolizei



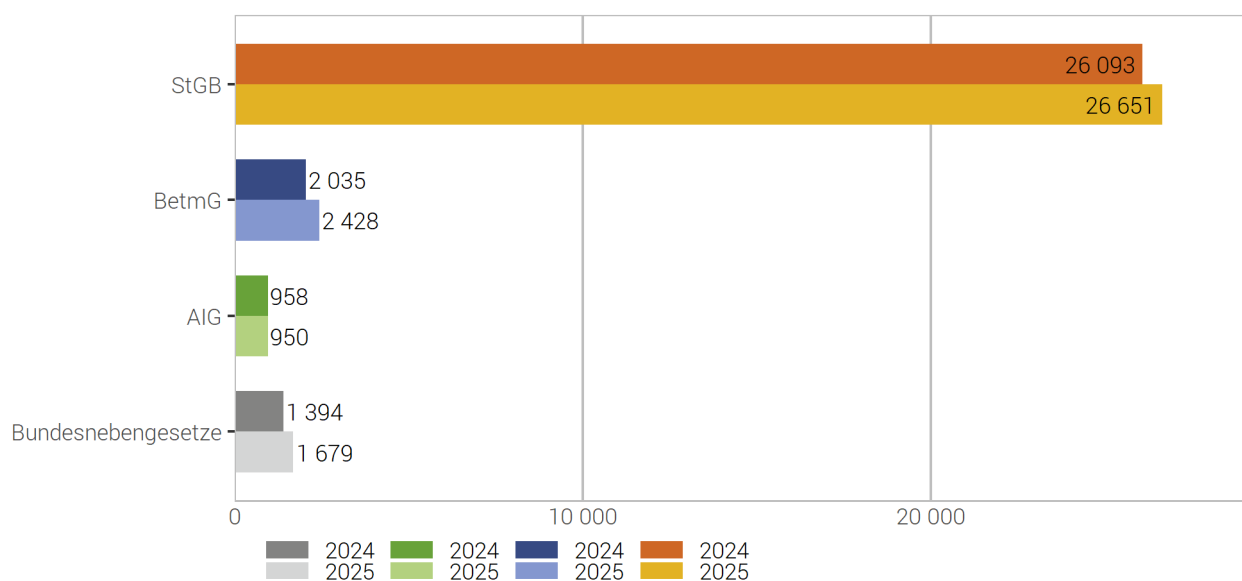
# 2 Übersicht

## 2.1 Straftaten nach Gesetz

### 2.1.1 Verteilung der Straftaten nach Gesetz

Verteilung der Straftaten nach Gesetz

G 1



Quelle(n): BFS – Polizeiliche Kriminalstatistik (PKS) 2025

© BFS 2026

Polizeilich bekannt gewordene Straftaten gegen das Strafgesetzbuch (StGB), gegen das Betäubungsmittelgesetz (BetmG) und das Ausländer- und Integrationsgesetz (AIG) werden detailliert in der polizeilichen Kriminalstatistik (PKS) aufgenommen. Widerhandlungen gegen das Strassenverkehrsgesetz (SVG) sind hingegen nicht in der PKS enthalten, auch nicht fahrlässige Tötungen oder Körperverletzungen, die im Zusammenhang mit einer SVG-Widerhandlung erfolgen. Diese werden in der Verkehrsunfallstatistik ausgewiesen.

Der PKS wurden im Jahr 2025 auch 1 679 Verzeigungen wegen Straftaten gegen übrige Bundesnebensgesetze übermittelt. Je nach kantonalen Zuständigkeitsregelung fallen aber verschiedene Bundesnebensgesetze gar nicht oder nicht ausschliesslich in den Zuständigkeitsbereich der Kantonspolizei. So können gewisse Straftaten, die durch die Bahnpolizei oder das Bundesamt für Zoll und Grenzsicherheit (BAZG) erfasst werden, direkt der Staatsanwaltschaft übermittelt werden (zum Beispiel Straftaten gegen das Personenbeförderungsgesetz). Es gilt daher zu beachten, dass gewisse Straftaten gegen Bundesnebensgesetze nicht in die PKS einfließen, sondern direkt an die Justizbehörden gelangen.



## 2.1.2 Straftaten nach Gesetz: Aufklärung und Vorjahresvergleich

### Straftaten nach Gesetz: Aufklärung und Vorjahresvergleich

T 1

	2024		2025		Differenz Vorjahr
	Straftaten	Aufklärung	Straftaten	Aufklärung	
Strafgesetzbuch (StGB)	26 093	46%	26 651	46%	2%
Betäubungsmittelgesetz (BtmG)	2 035	100%	2 428	100%	19%
Ausländer- und Integrationsgesetz (AIG)	958	100%	950	100%	-1%
Übrige Bundesnebensetze	1 394	92%	1 679	92%	20%

Quelle(n): BFS – Polizeiliche Kriminalstatistik (PKS) 2025

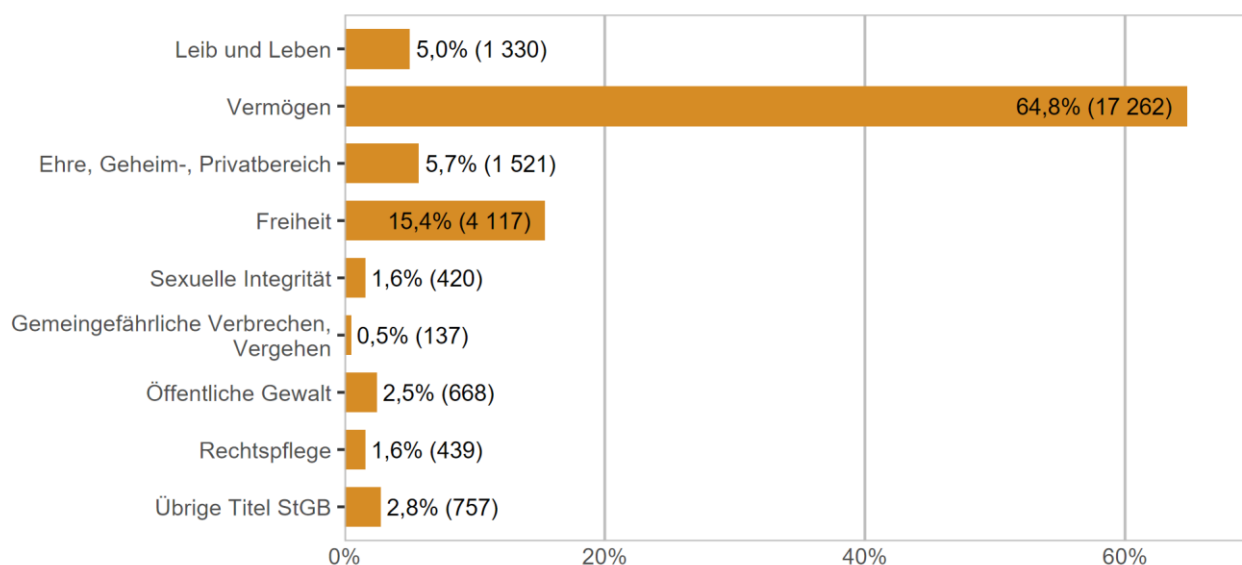
© BFS 2026

## 2.2 Straftaten des Strafgesetzbuches (StGB)

### 2.2.1 Verteilung der Straftaten nach Titeln des Strafgesetzbuches

#### Verteilung der Straftaten nach Titeln des Strafgesetzbuches

G 2



Quelle(n): BFS – Polizeiliche Kriminalstatistik (PKS) 2025

© BFS 2026



## 2.2.2 Titel des Strafgesetzbuches mit ausgewählten Straftaten: Aufklärung und Vorjahresvergleich

### Titel des Strafgesetzbuches mit ausgewählten Straftaten: Aufklärung und Vorjahresvergleich

T 2

	2024		2025		Differenz Vorjahr
	Straftaten	Aufklärung	Straftaten	Aufklärung	
<b>Gesamttotal Strafgesetzbuch</b>	<b>26 093</b>	<b>46%</b>	<b>26 651</b>	<b>46%</b>	<b>2%</b>
<b>Total gegen Leib und Leben</b>	<b>1 337</b>	<b>92%</b>	<b>1 330</b>	<b>90%</b>	<b>-1%</b>
Vollendete Tötungsdelikte (Art. 111–113/116)	4	100%	3	100%	-25%
Versuchte Tötungsdelikte (Art. 111–113/116)	18	100%	19	95%	6%
Schwere Körperverletzung (Art. 122)	61	95%	43	91%	-30%
Einfache Körperverletzung (Art. 123)	286	91%	322	88%	13%
<b>Total gegen das Vermögen</b>	<b>17 215</b>	<b>35%</b>	<b>17 262</b>	<b>35%</b>	<b>0%</b>
Diebstahl ohne Fahrzeuge (Art. 139)	7 103	47%	7 075	47%	0%
davon Einbruchdiebstahl	1 245	31%	1 513	29%	22%
davon Entreissdiebstahl	13	54%	14	43%	8%
Fahrzeugdiebstahl (Art. 139)	2 684	7%	2 551	8%	-5%
Raub (Art. 140)	99	67%	59	68%	-40%
Sachbeschädigung ohne Diebstahl (Art. 144)	1 489	32%	1 528	29%	3%
Betrug (Art. 146)	2 113	24%	1 622	27%	-23%
Erpressung (Art. 156)	116	21%	127	16%	9%
Konkurs- und Betreibungsdelikte (Art. 163–171)	208	100%	349	100%	68%
<b>Total gegen Ehre, Geheim-, Privatbereich</b>	<b>1 533</b>	<b>59%</b>	<b>1 521</b>	<b>66%</b>	<b>-1%</b>
Üble Nachrede und Verleumdung (Art. 173 + 174)	123	89%	132	83%	7%
<b>Total gegen die Freiheit</b>	<b>3 553</b>	<b>51%</b>	<b>4 117</b>	<b>50%</b>	<b>16%</b>
Drohung (Art. 180)	483	93%	491	95%	2%
Nötigung (Art. 181)	134	95%	110	90%	-18%
Menschenhandel (Art. 182)	5	100%	25	100%	400%
Freiheitsberaubung (Art. 183)	24	92%	21	91%	-13%
Hausfriedensbruch ohne Diebstahl (Art. 186)	291	82%	374	82%	29%
<b>Total gegen die sexuelle Integrität</b>	<b>495</b>	<b>90%</b>	<b>420</b>	<b>91%</b>	<b>-15%</b>
Sexuelle Handlungen mit Kindern (Art. 187)	40	90%	52	89%	30%
Vergewaltigung (Art. 190)	45	91%	62	87%	38%
Exhibitionismus (Art. 194)	14	71%	13	77%	-7%
Pornografie (Art. 197)	256	94%	179	96%	-30%
<b>Total gemeingefährliche Verbrechen, Vergehen</b>	<b>114</b>	<b>54%</b>	<b>137</b>	<b>56%</b>	<b>20%</b>
Brandstiftung (Art. 221)	21	43%	29	41%	38%
<b>Total gegen die öffentliche Gewalt</b>	<b>553</b>	<b>97%</b>	<b>668</b>	<b>97%</b>	<b>21%</b>
Gewalt und Drohung gegen Behörden und Beamte (Art. 285)	211	100%	174	98%	-18%
<b>Total gegen die Rechtspflege</b>	<b>634</b>	<b>31%</b>	<b>439</b>	<b>47%</b>	<b>-31%</b>
Geldwäscherei (Art. 305 <sup>bis</sup> )	587	26%	389	40%	-34%
Übrige Straftaten gegen das StGB	659	94%	757	94%	15%

Quelle(n): BFS – Polizeiliche Kriminalstatistik (PKS) 2025

© BFS 2026

Anmerkung: Ein Einbruchdiebstahl besteht in der Regel aus drei Straftatbeständen (Diebstahl, Hausfriedensbruch, Sachbeschädigung). Ebenso wird beim Einschleichdiebstahl der Straftatbestand Hausfriedensbruch erfasst und beim Fahrzeugeinbruchdiebstahl die Sachbeschädigung.

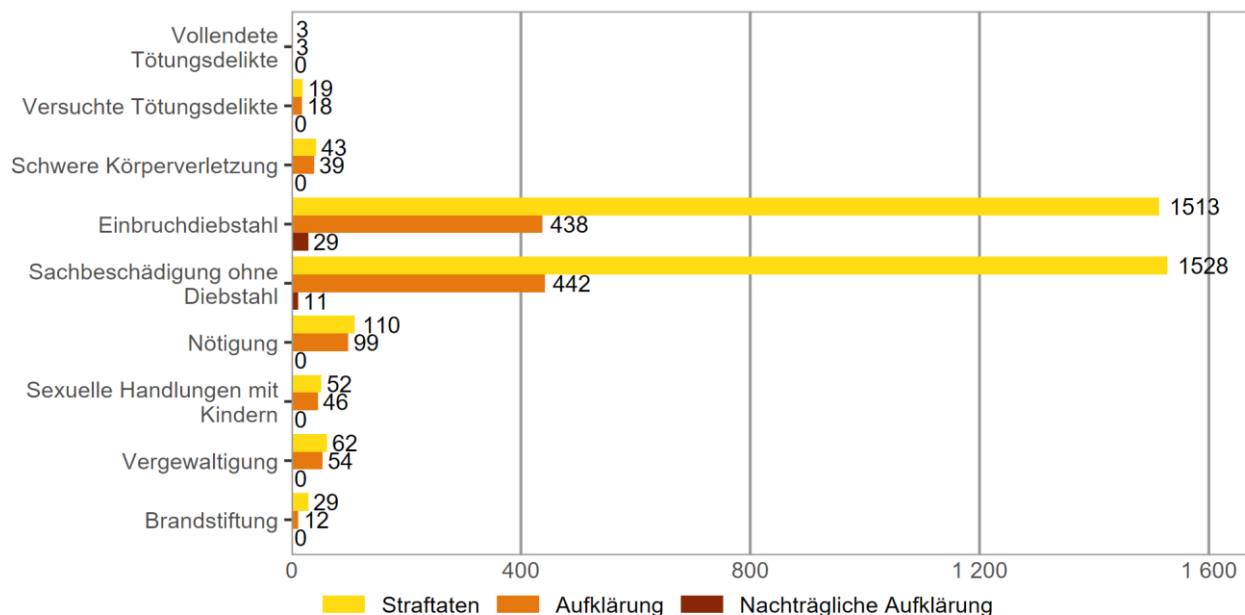
In der Tabelle 2.2.2 werden Sachbeschädigung und Hausfriedensbruch ohne Diebstahl separat ausgewiesen. Die im Zusammenhang mit Einbruchdiebstahl, Einschleichdiebstahl sowie Fahrzeugeinbruchdiebstahl erfassten Straftatbestände Hausfriedensbruch und Sachbeschädigung sind im Total Freiheit, respektive, Vermögen berücksichtigt.



### 2.2.3 Auswahl einzelner Straftaten des StGB gemäss Aufklärung, inkl. nachträglicher Aufklärungen

#### Auswahl einzelner Straftaten des StGB gemäss Aufklärung, inkl. nachträglicher Aufklärungen

G 3



Quelle(n): BFS – Polizeiliche Kriminalstatistik (PKS) 2025

© BFS 2026

Die Aufklärung einer Straftat kann durch die polizeiliche Ermittlungstätigkeit eines Kantons, durch die namentliche Beschuldigung durch geschädigte Personen oder Zeuginnen und Zeugen, durch eine grossräumigere Fahndung etc. erfolgen. Die Zahl der Aufklärungen kann nicht zum Ausdruck bringen, wie und durch wen die Aufklärung erfolgte, sie ist auch nicht über alle Straftatbestände gleichermaßen als Indikator für die Effizienz der Polizeiarbeit verwendbar.

Unter nachträglichen Aufklärungen werden Straftaten verstanden, die bereits in einem früheren Jahr statistisch ausgewiesen wurden, für die aber erst im aktuellen statistischen Kalenderjahr beschuldigte Personen registriert wurden.



## 2.3 Straftaten: Geografische Verteilung

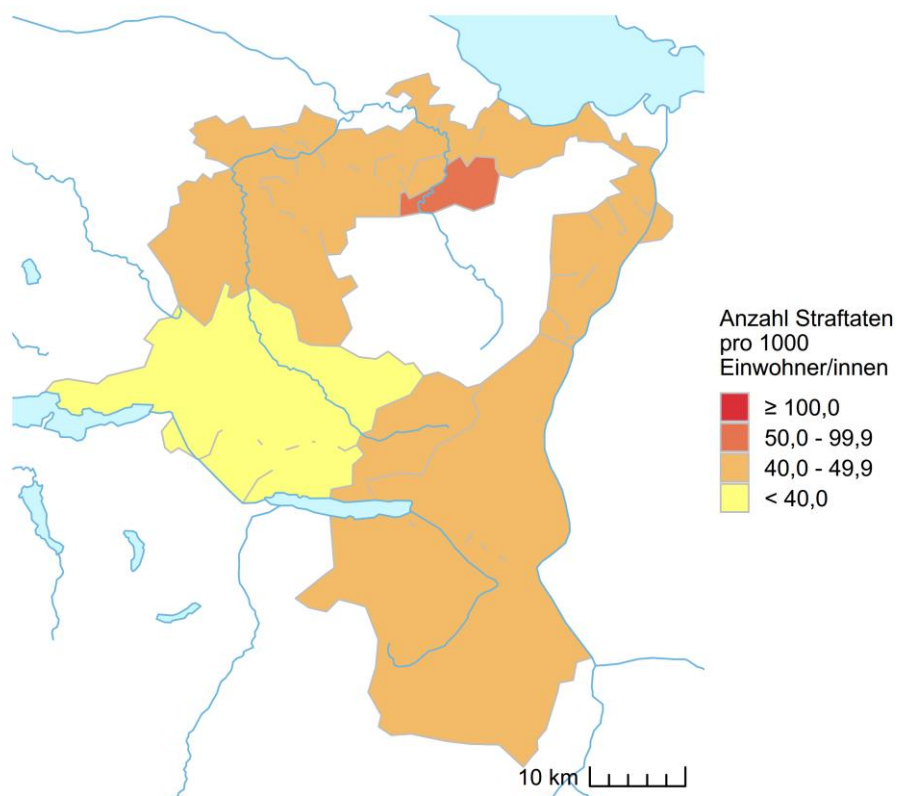
### 2.3.1 Strafgesetzbuch (StGB)

Die Berechnung der Häufigkeitszahl (Anzahl Straftaten auf 1000 Einwohnerinnen und Einwohner) verbessert die Vergleichbarkeit. Jedoch ist zu beachten, dass Häufigkeitszahlen nicht die unterschiedlich starke Pendlerpopulation, die insbesondere in grossen Städten einen nicht zu vernachlässigenden Einfluss auf das Kriminalitätsaufkommen hat, berücksichtigen.

#### 2.3.1.1 Häufigkeitszahlen (‰) nach Region

##### Strafgesetzbuch: Häufigkeitszahlen (‰) nach Region

G 4



Quelle(n): BFS – PKS (2025), STATPOP (2024)

© BFS, CRIME, 2026



### 2.3.1.2 Häufigkeitszahlen (‰) und Vorjahresvergleich nach Region

#### Strafgesetzbuch: Häufigkeitszahlen (‰) und Vorjahresvergleich nach Region

T 3

	2024			2025			Differenz Straftaten
	Straftaten	Einwohner/innen	Häufigkeitszahl	Straftaten	Einwohner/innen	Häufigkeitszahl	
<b>Total Kanton</b>	<b>26 093</b>	<b>535 114</b>	<b>48,8</b>	<b>26 651</b>	<b>540 036</b>	<b>49,4</b>	<b>2%</b>
St. Gallen	6 295	78 213	80,5	6 411	78 863	81,3	2%
Bodensee-Rheintal	7 031	138 487	50,8	6 985	139 975	49,9	-1%
Werdenberg-Sarganserland	3 715	88 656	41,9	4 058	89 437	45,4	9%
Linthgebiet-Toggenburg	3 385	91 857	36,9	3 248	92 613	35,1	-4%
Fürstenland-Neckertal	5 614	137 901	40,7	5 917	139 148	42,5	5%
Unbekannt SG	53	–	–	32	–	–	-40%

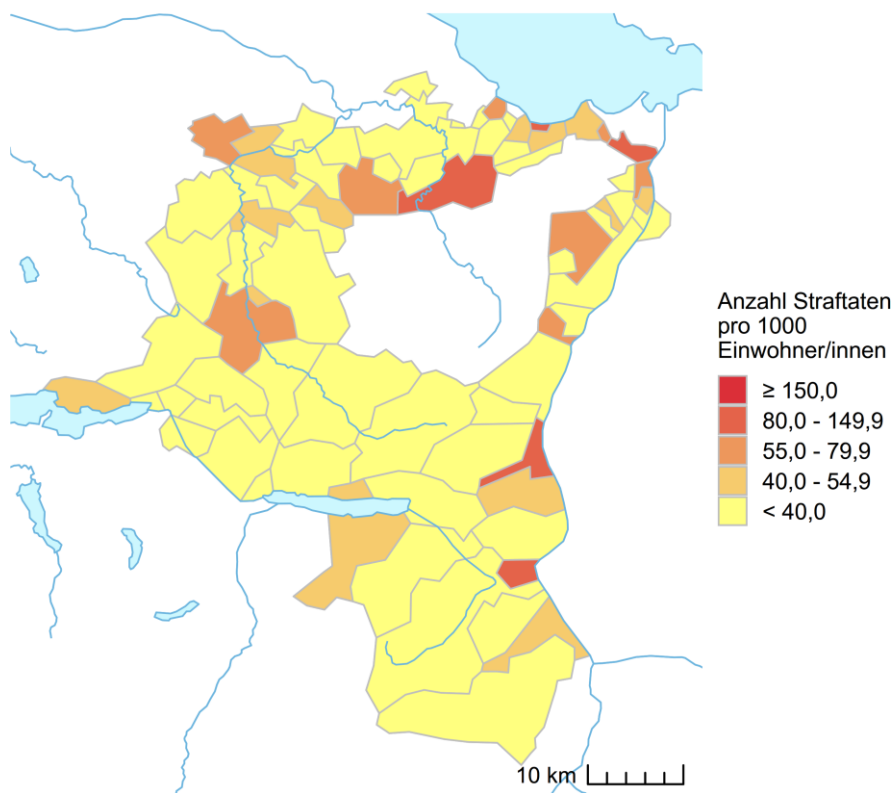
Quelle(n): BFS – Polizeiliche Kriminalstatistik (PKS) 2025

© BFS 2026

### 2.3.1.3 Häufigkeitszahlen (‰) nach Gemeinde

#### Strafgesetzbuch: Häufigkeitszahlen (‰) nach Gemeinde

G 5



Quelle(n): BFS – PKS (2025), STATPOP (2024)

© BFS, CRIME, 2026



### 2.3.1.4 Häufigkeitszahlen (‰) und Vorjahresvergleich nach Gemeinde

#### Strafgesetzbuch: Häufigkeitszahlen (‰) und Vorjahresvergleich nach Gemeinde

T 4

	2024			2025			Differenz Straftaten
	Straftaten	Einwohner/innen	Häufigkeitszahl	Straftaten	Einwohner/innen	Häufigkeitszahl	
<b>Total Kanton</b>	<b>26 093</b>	<b>535 114</b>	<b>48,8</b>	<b>26 651</b>	<b>540 036</b>	<b>49,4</b>	<b>2%</b>
St. Gallen	6 295	78 213	80,5	6 411	78 863	81,3	2%
Rapperswil-Jona	1 261	28 640	44,0	1 246	28 779	43,3	-1%
Wil (SG)	1 692	24 980	67,7	1 575	25 176	62,6	-7%
Gossau (SG)	920	18 454	49,9	1 069	18 633	57,4	16%
Uzwil	644	14 279	45,1	664	14 570	45,6	3%
Buchs (SG)	896	13 931	64,3	1 248	14 038	88,9	39%
Altstätten	840	12 456	67,4	858	12 581	68,2	2%
Flawil	532	10 631	50,0	557	10 632	52,4	5%
Widnau	466	10 337	45,1	471	10 409	45,2	1%
Rorschach	1 056	9 955	106,1	1 084	10 274	105,5	3%
Eschenbach (SG)	235	10 169	23,1	247	10 266	24,1	5%
Wittenbach	373	10 026	37,2	360	10 142	35,5	-3%
Kirchberg (SG)	203	9 755	20,8	331	9 791	33,8	63%
Goldach	534	9 709	55,0	527	9 783	53,9	-1%
Mels	361	9 538	37,8	311	9 581	32,5	-14%
Oberriet (SG)	291	9 291	31,3	250	9 373	26,7	-14%
Wattwil	543	9 161	59,3	588	9 165	64,2	8%
Gaiserwald	236	8 609	27,4	268	8 714	30,8	14%
Au (SG)	658	8 481	77,6	557	8 628	64,6	-15%
Rorschacherberg	285	7 685	37,1	314	7 716	40,7	10%
Grabs	217	7 402	29,3	225	7 488	30,0	4%
Thal	312	7 097	44,0	305	7 137	42,7	-2%
Uznach	231	7 014	32,9	258	7 038	36,7	12%
Diepoldsau	231	6 928	33,3	172	6 939	24,8	-26%
Bad Ragaz	276	6 835	40,4	299	6 872	43,5	8%
Oberuzwil	250	6 674	37,5	254	6 743	37,7	2%
St. Margrethen	529	6 558	80,7	546	6 718	81,3	3%
Sargans	477	6 522	73,1	550	6 615	83,1	15%
Neckertal	143	6 437	22,2	146	6 420	22,7	2%
Sennwald	249	6 269	39,7	228	6 332	36,0	-8%
Walenstadt	169	5 852	28,9	189	5 926	31,9	12%
Gommiswald	109	5 657	19,3	105	5 718	18,4	-4%
Wartau	200	5 496	36,4	148	5 595	26,5	-26%
Sevelen	189	5 392	35,1	218	5 411	40,3	15%
Flums	232	5 347	43,4	168	5 400	31,1	-28%
Bütschwil-Ganterschwil	140	5 202	26,9	131	5 336	24,6	-6%
Ebnat-Kappel	185	5 092	36,3	123	5 323	23,1	-34%
Balgach	254	5 139	49,4	204	5 210	39,2	-20%
Vilters-Wangs	158	5 057	31,2	135	5 121	26,4	-15%
Kaltbrunn	148	5 084	29,1	109	5 099	21,4	-26%
Übrige Gemeinden	3 073	99 760	–	3 202	100 481	–	4%

Quelle(n): BFS – Polizeiliche Kriminalstatistik (PKS) 2025

© BFS 2026



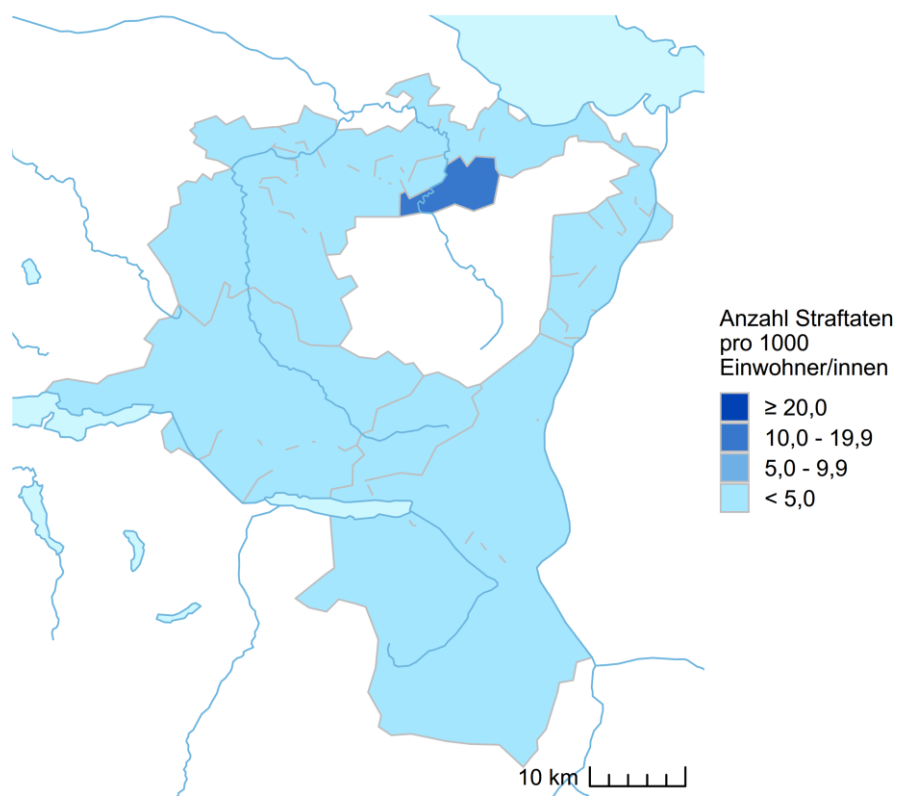
## 2.3.2 Betäubungsmittelgesetz (BetmG)

Die Berechnung der Häufigkeitszahl (Anzahl Straftaten auf 1000 Einwohnerinnen und Einwohner) verbessert die Vergleichbarkeit. Häufigkeitszahlen können aber Faktoren wie die Gelegenheitsstruktur (z.B. Zentrumslasten) und die für die Kontrolle verfügbaren Personalressourcen, die das Kriminalitätsaufkommen in diesem Bereich wesentlich beeinflussen, nicht berücksichtigen. Bei Vergleichen ist dies zu beachten. Zudem muss berücksichtigt werden, dass die Verzeigungen wegen Konsum sehr häufig sind und das Bild massgeblich mitbestimmen.

### 2.3.2.1 Häufigkeitszahlen (‰) nach Region

#### Betäubungsmittelgesetz: Häufigkeitszahlen (‰) nach Region

G 6



Quelle(n): BFS – PKS (2025), STATPOP (2024)

© BFS, CRIME, 2026



### 2.3.2.2 Häufigkeitszahlen (‰) und Vorjahresvergleich nach Region

#### Betäubungsmittelgesetz: Häufigkeitszahlen (‰) nach Region

T 5

	2024			2025			Differenz Straftaten
	Straftaten	Einwohner/innen	Häufigkeitszahl	Straftaten	Einwohner/innen	Häufigkeitszahl	
<b>Total Kanton</b>	<b>2 035</b>	<b>535 114</b>	<b>3,8</b>	<b>2 428</b>	<b>540 036</b>	<b>4,5</b>	<b>19%</b>
St. Gallen	780	78 213	10,0	1 136	78 863	14,4	46%
Bodensee-Rheintal	554	138 487	4,0	477	139 975	3,4	-14%
Werdenberg-Sarganserland	216	88 656	2,4	287	89 437	3,2	33%
Linthgebiet-Toggenburg	166	91 857	1,8	151	92 613	1,6	-9%
Fürstenland-Neckertal	309	137 901	2,2	368	139 148	2,6	19%
Unbekannt SG	10	–	–	9	–	–	-10%

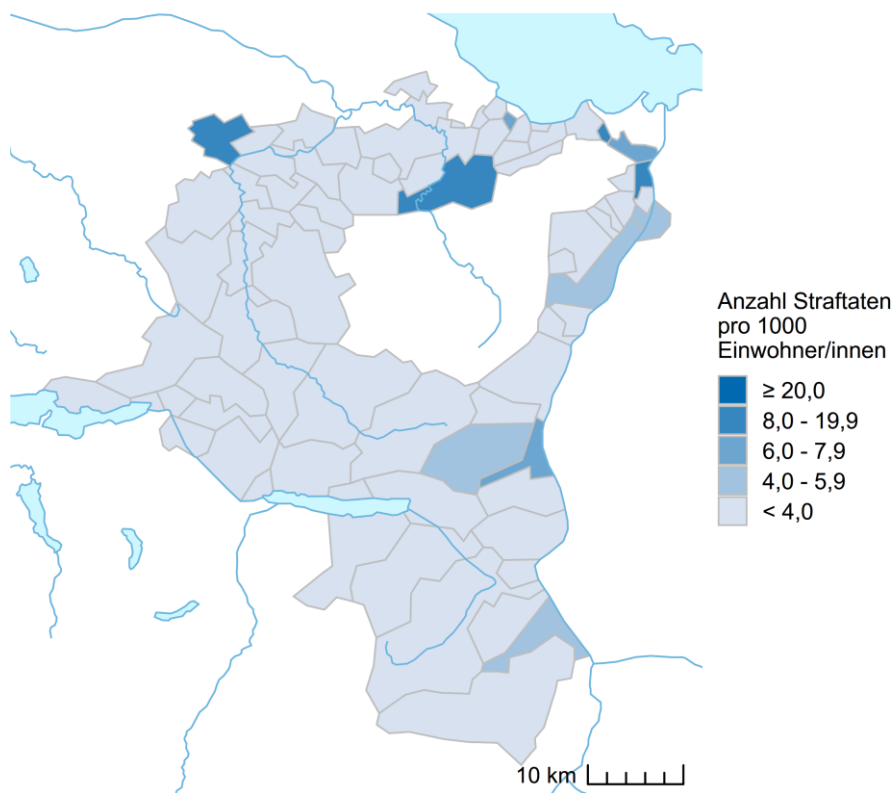
Quelle(n): BFS – Polizeiliche Kriminalstatistik (PKS) 2025

© BFS 2026

### 2.3.2.3 Häufigkeitszahlen (‰) nach Gemeinde

#### Betäubungsmittelgesetz: Häufigkeitszahlen (‰) nach Gemeinde

G 7



Quelle(n): BFS – PKS (2025), STATPOP (2024)

© BFS, CRIME, 2026



### 2.3.2.4 Häufigkeitszahlen (‰) und Vorjahresvergleich nach Gemeinde

#### Betäubungsmittelgesetz: Häufigkeitszahlen (‰) und Vorjahresvergleich nach Gemeinde

T 6

	2024			2025			Differenz Straftaten
	Straftaten	Einwohner/innen	Häufigkeitszahl	Straftaten	Einwohner/innen	Häufigkeitszahl	
<b>Total Kanton</b>	<b>2 035</b>	<b>535 114</b>	<b>3,8</b>	<b>2 428</b>	<b>540 036</b>	<b>4,5</b>	<b>19%</b>
St. Gallen	780	78 213	10,0	1 136	78 863	14,4	46%
Rapperswil-Jona	51	28 640	1,8	64	28 779	2,2	25%
Wil (SG)	165	24 980	6,6	206	25 176	8,2	25%
Gossau (SG)	37	18 454	2,0	34	18 633	1,8	-8%
Uzwil	37	14 279	2,6	35	14 570	2,4	-5%
Buchs (SG)	66	13 931	4,7	104	14 038	7,4	58%
Altstätten	32	12 456	2,6	29	12 581	2,3	-9%
Flawil	16	10 631	1,5	16	10 632	1,5	0%
Widnau	14	10 337	1,4	11	10 409	1,1	-21%
Rorschach	35	9 955	3,5	37	10 274	3,6	6%
Eschenbach (SG)	9	10 169	0,9	6	10 266	0,6	-33%
Wittenbach	21	10 026	2,1	15	10 142	1,5	-29%
Kirchberg (SG)	3	9 755	0,3	8	9 791	0,8	167%
Goldach	19	9 709	2,0	28	9 783	2,9	47%
Mels	9	9 538	0,9	29	9 581	3,0	222%
Oberriet (SG)	65	9 291	7,0	38	9 373	4,1	-42%
Wattwil	35	9 161	3,8	24	9 165	2,6	-31%
Gaiserwald	5	8 609	0,6	3	8 714	0,3	-40%
Au (SG)	150	8 481	17,7	131	8 628	15,2	-13%
Rorschacherberg	7	7 685	0,9	6	7 716	0,8	-14%
Grabs	14	7 402	1,9	30	7 488	4,0	114%
Thal	27	7 097	3,8	18	7 137	2,5	-33%
Uznach	12	7 014	1,7	26	7 038	3,7	117%
Diepoldsau	24	6 928	3,5	30	6 939	4,3	25%
Bad Ragaz	5	6 835	0,7	32	6 872	4,7	540%
Oberuzwil	9	6 674	1,3	12	6 743	1,8	33%
St. Margrethen	99	6 558	15,1	45	6 718	6,7	-55%
Sargans	28	6 522	4,3	21	6 615	3,2	-25%
Neckertal	4	6 437	0,6	16	6 420	2,5	300%
Sennwald	19	6 269	3,0	10	6 332	1,6	-47%
Walenstadt	2	5 852	0,3	13	5 926	2,2	550%
Gommiswald	2	5 657	0,4	2	5 718	0,3	0%
Wartau	26	5 496	4,7	11	5 595	2,0	-58%
Sevelen	14	5 392	2,6	4	5 411	0,7	-71%
Flums	11	5 347	2,1	10	5 400	1,9	-9%
Bütschwil-Ganterschwil	2	5 202	0,4	5	5 336	0,9	150%
Ebnat-Kappel	5	5 092	1,0	3	5 323	0,6	-40%
Balgach	11	5 139	2,1	6	5 210	1,2	-45%
Vilters-Wangs	8	5 057	1,6	2	5 121	0,4	-75%
Kaltbrunn	7	5 084	1,4	2	5 099	0,4	-71%
Übrige Gemeinden	150	99 760	–	170	100 481	–	13%

Quelle(n): BFS – Polizeiliche Kriminalstatistik (PKS) 2025

© BFS 2026



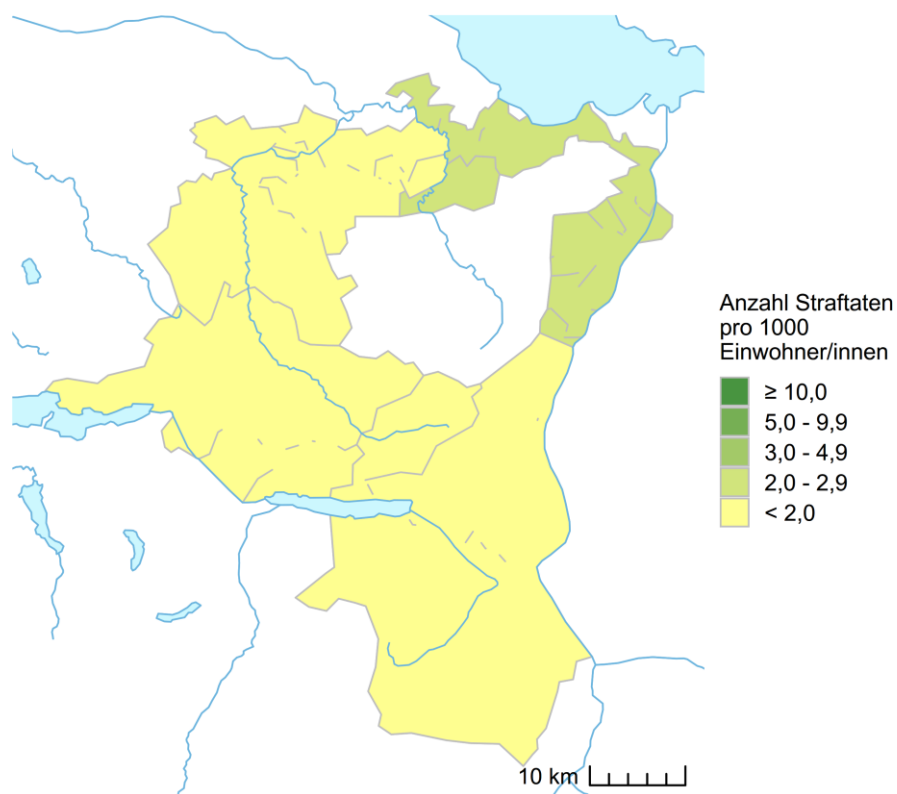
### 2.3.3 Ausländer- und Integrationsgesetz (AIG)

Die Berechnung der Häufigkeitszahl (Anzahl Straftaten auf 1000 Einwohnerinnen und Einwohner) verbessert die Vergleichbarkeit. Häufigkeitszahlen können aber Faktoren wie die geografische Lage (Grenzgebiete) und die Kontrollintensität, die einen grossen Einfluss auf das Kriminalitätsaufkommen in diesem Bereich haben, nicht berücksichtigen. Bei Vergleichen ist dies zu beachten.

#### 2.3.3.1 Häufigkeitszahlen (‰) nach Region

##### Ausländer- und Integrationsgesetz: Häufigkeitszahlen (‰) nach Region

G 8



Quelle(n): BFS – PKS (2025), STATPOP (2024)

© BFS, CRIME, 2026



### 2.3.3.2 Häufigkeitszahlen (‰) und Vorjahresvergleich nach Region

#### Ausländer- und Integrationsgesetz: Häufigkeitszahlen (‰) und Vorjahresvergleich nach Region

T 7

	2024			2025			Differenz Straftaten
	Straftaten	Einwohner/innen	Häufigkeitszahl	Straftaten	Einwohner/innen	Häufigkeitszahl	
<b>Total Kanton</b>	<b>958</b>	<b>535 114</b>	<b>1,8</b>	<b>950</b>	<b>540 036</b>	<b>1,8</b>	<b>-1%</b>
St. Gallen	176	78 213	2,3	229	78 863	2,9	30%
Bodensee-Rheintal	334	138 487	2,4	323	139 975	2,3	-3%
Werdenberg-Sarganserland	219	88 656	2,5	161	89 437	1,8	-26%
Linthgebiet-Toggenburg	84	91 857	0,9	105	92 613	1,1	25%
Fürstenland-Neckertal	142	137 901	1,0	130	139 148	0,9	-8%
Unbekannt SG	3	–	–	2	–	–	-33%

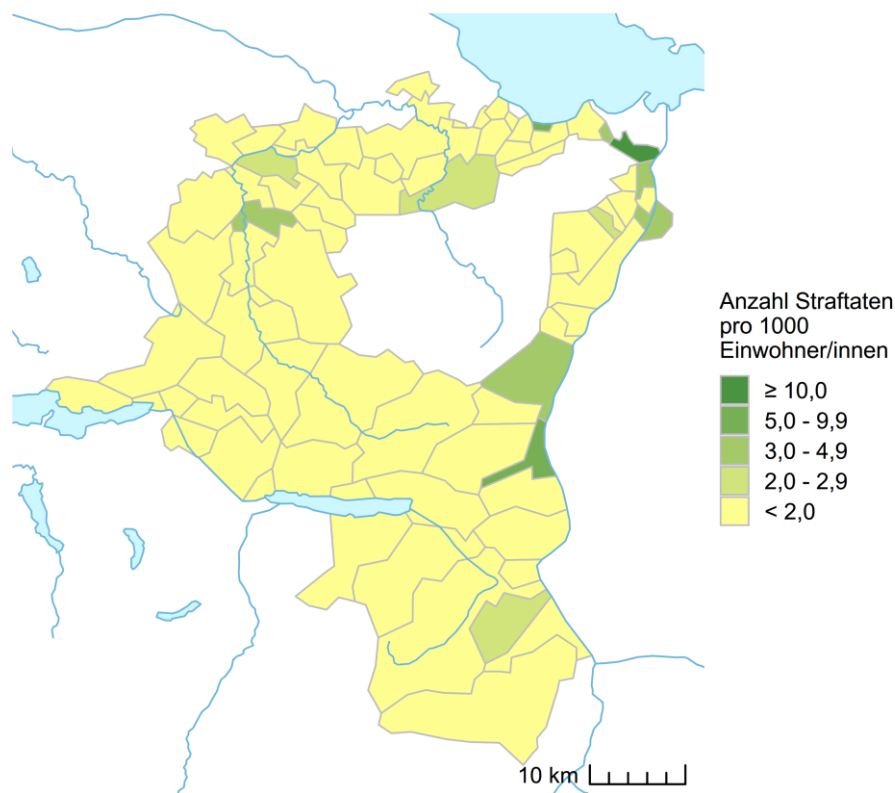
Quelle(n): BFS – Polizeiliche Kriminalstatistik (PKS) 2025

© BFS 2026

### 2.3.3.3 Häufigkeitszahlen (‰) nach Gemeinde

#### Ausländer- und Integrationsgesetz: Häufigkeitszahlen (‰) nach Gemeinde

G 9



Quelle(n): BFS – PKS (2025), STATPOP (2024)

© BFS, CRIME, 2026



### 2.3.3.4 Häufigkeitszahlen (‰) und Vorjahresvergleich nach Gemeinde

#### Ausländer- und Integrationsgesetz: Häufigkeitszahlen (‰) und Vorjahresvergleich nach Gemeinde

T 8

	2024			2025			Differenz Straftaten
	Straftaten	Einwohner/ innen	Häufigkeits- zahl	Straftaten	Einwohner/ innen	Häufigkeits- zahl	
<b>Total Kanton</b>	<b>958</b>	<b>535 114</b>	<b>1,8</b>	<b>950</b>	<b>540 036</b>	<b>1,8</b>	<b>-1%</b>
St. Gallen	176	78 213	2,3	229	78 863	2,9	30%
Rapperswil-Jona	18	28 640	0,6	51	28 779	1,8	183%
Wil (SG)	39	24 980	1,6	23	25 176	0,9	-41%
Gossau (SG)	39	18 454	2,1	11	18 633	0,6	-72%
Uzwil	14	14 279	1,0	32	14 570	2,2	129%
Buchs (SG)	71	13 931	5,1	84	14 038	6,0	18%
Altstätten	10	12 456	0,8	20	12 581	1,6	100%
Flawil	9	10 631	0,8	4	10 632	0,4	-56%
Widnau	22	10 337	2,1	11	10 409	1,1	-50%
Rorschach	40	9 955	4,0	64	10 274	6,2	60%
Eschenbach (SG)	5	10 169	0,5	7	10 266	0,7	40%
Wittenbach	7	10 026	0,7	4	10 142	0,4	-43%
Kirchberg (SG)	5	9 755	0,5	15	9 791	1,5	200%
Goldach	9	9 709	0,9	16	9 783	1,6	78%
Mels	12	9 538	1,3	10	9 581	1,0	-17%
Oberriet (SG)	18	9 291	1,9	16	9 373	1,7	-11%
Wattwil	10	9 161	1,1	12	9 165	1,3	20%
Gaiserwald	3	8 609	0,3	12	8 714	1,4	300%
Au (SG)	60	8 481	7,1	43	8 628	5,0	-28%
Rorschacherberg	16	7 685	2,1	4	7 716	0,5	-75%
Grabs	7	7 402	0,9	2	7 488	0,3	-71%
Thal	5	7 097	0,7	11	7 137	1,5	120%
Uznach	12	7 014	1,7	14	7 038	2,0	17%
Diepoldsau	23	6 928	3,3	27	6 939	3,9	17%
Bad Ragaz	7	6 835	1,0	4	6 872	0,6	-43%
Oberuzwil	10	6 674	1,5	1	6 743	0,1	-90%
St. Margrethen	70	6 558	10,7	77	6 718	11,5	10%
Sargans	55	6 522	8,4	10	6 615	1,5	-82%
Neckertal	6	6 437	0,9	2	6 420	0,3	-67%
Sennwald	36	6 269	5,7	29	6 332	4,6	-19%
Walenstadt	1	5 852	0,2	0	5 926	0,0	-100%
Gommiswald	5	5 657	0,9	4	5 718	0,7	-20%
Wartau	2	5 496	0,4	2	5 595	0,4	0%
Sevelen	6	5 392	1,1	2	5 411	0,4	-67%
Flums	5	5 347	0,9	1	5 400	0,2	-80%
Bütschwil-Ganterschwil	2	5 202	0,4	3	5 336	0,6	50%
Ebnat-Kappel	4	5 092	0,8	0	5 323	0,0	-100%
Balgach	5	5 139	1,0	5	5 210	1,0	0%
Vilters-Wangs	14	5 057	2,8	15	5 121	2,9	7%
Kaltbrunn	3	5 084	0,6	4	5 099	0,8	33%
Übrige Gemeinden	97	99 760	–	69	100 481	–	-29%

Quelle(n): BFS – Polizeiliche Kriminalstatistik (PKS) 2025

© BFS 2026



## 2.4 Beschuldigte Personen nach Gesetz

Eine Person wird im Total des entsprechenden Gesetzes nur einmal als reale Person gezählt, unabhängig davon, wie viele Straftaten ihr zugeschrieben werden. So bleibt der Bezug zu den Bevölkerungszahlen gewährleistet.

Die nachfolgend ausgewiesenen beschuldigten Personen umfassen auch Personen, die nicht der Wohnbevölkerung zugerechnet werden. Ein Vergleich mit der Wohnbevölkerung ist deshalb nur für beschuldigte Personen aus der Wohnbevölkerung und unter Berücksichtigung von Alterskategorie und Geschlecht zulässig.

### 2.4.1 Beschuldigte Personen nach Gesetz, Altersgruppe und Geschlecht

T 9

#### Beschuldigte Personen nach Gesetz, Altersgruppe und Geschlecht

	Total	Minderjährige		Junge Erw. (18-24 J.)		Erwachsene (>24 J.)		Jur. P.	o. A.
		m	w	m	w	m	w		
Strafgesetzbuch (StGB)	5 428	453	107	702	133	3 054	961	18	0
Betäubungsmittelgesetz (BetmG)	982	78	14	156	15	611	108	0	0
Ausländer- und Integrationsgesetz (AIG)	623	7	1	97	24	394	100	0	0

Quelle(n): BFS – Polizeiliche Kriminalstatistik (PKS) 2025

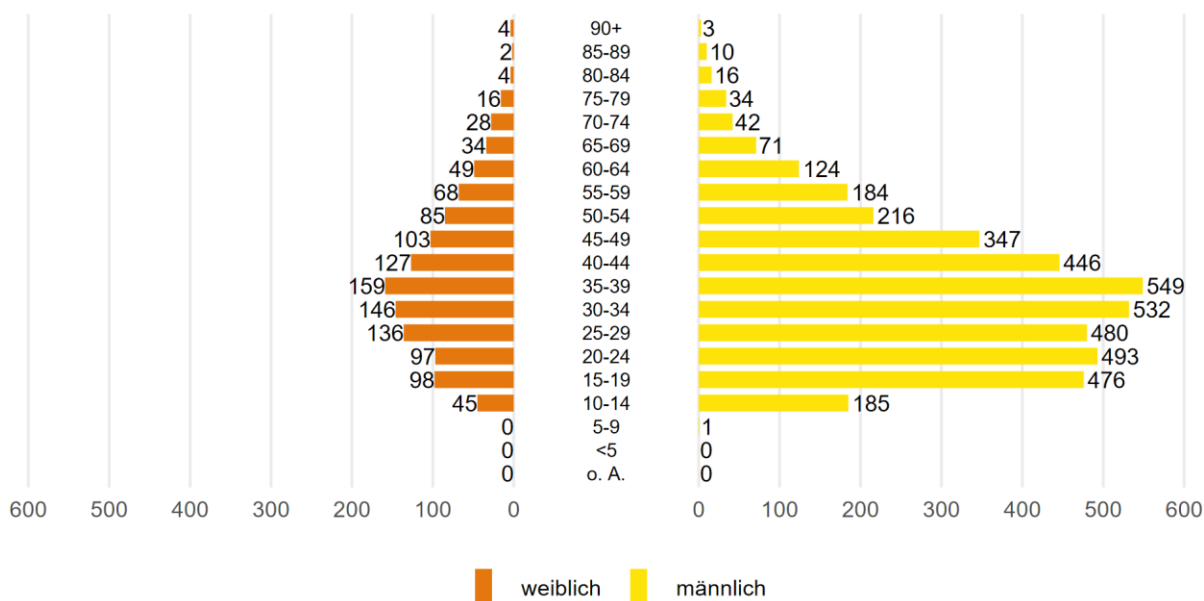
© BFS 2026

### 2.4.2 Verteilung nach Gesetz, Alter und Geschlecht

#### 2.4.2.1 Strafgesetzbuch (StGB)

#### Strafgesetzbuch: Beschuldigte Personen nach Alter und Geschlecht

G 10



Quelle(n): BFS – Polizeiliche Kriminalstatistik (PKS) 2025

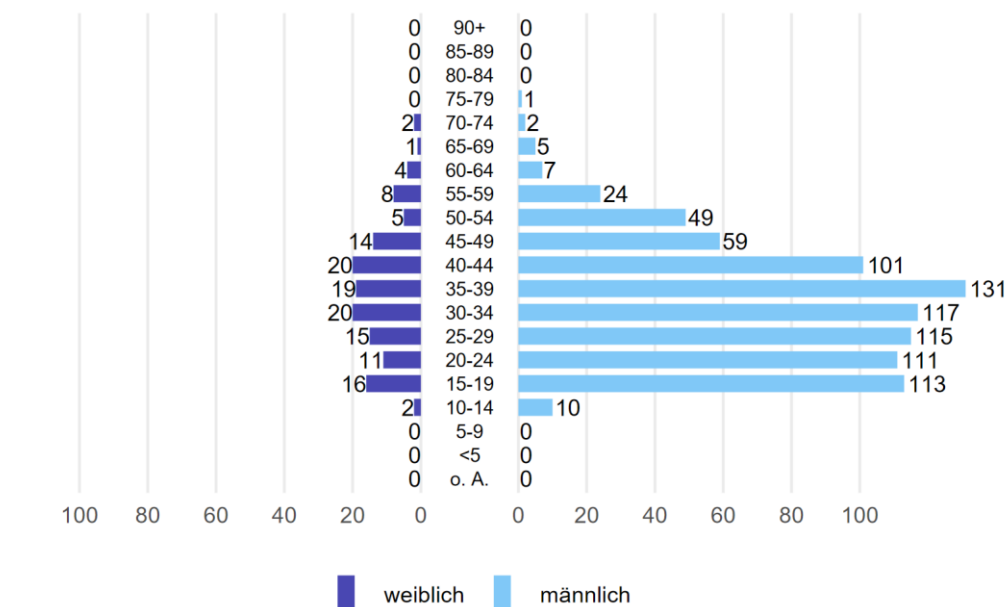
© BFS 2026



### 2.4.2.2 Betäubungsmittelgesetz (BetmG)

#### Betäubungsmittelgesetz: Beschuldigte Personen nach Alter und Geschlecht

G 11



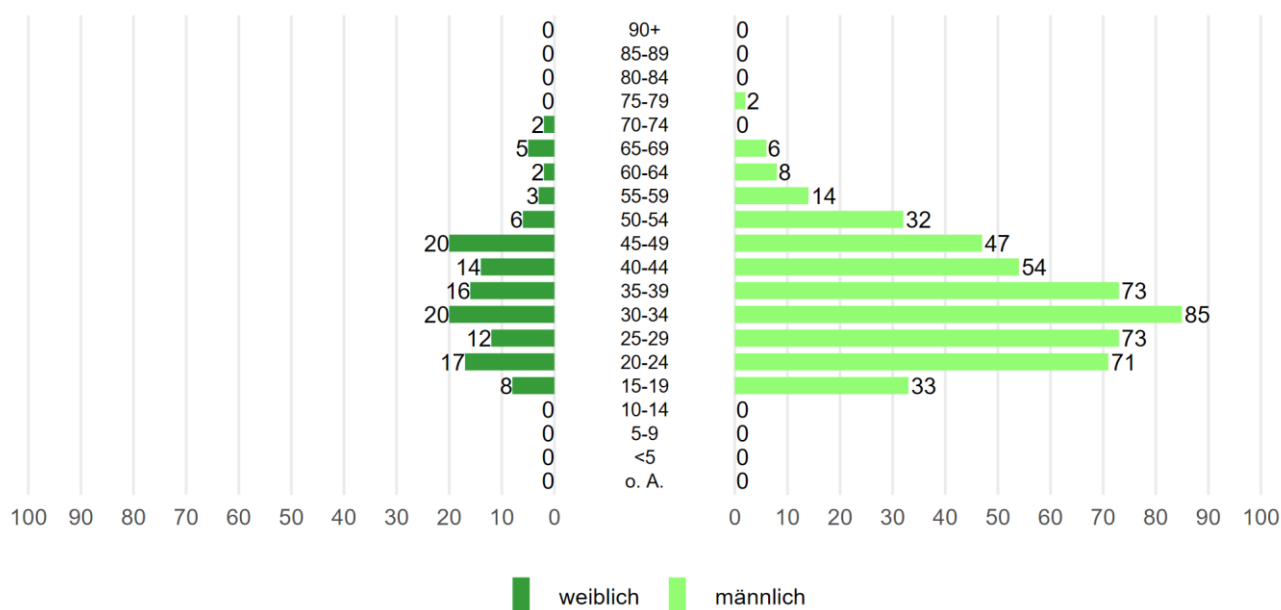
Quelle(n): BFS – Polizeiliche Kriminalstatistik (PKS) 2025

© BFS 2026

### 2.4.2.3 Ausländer- und Integrationsgesetz (AIG)

#### Ausländer- und Integrationsgesetz: Beschuldigte Personen nach Alter und Geschlecht

G 12



Quelle(n): BFS – Polizeiliche Kriminalstatistik (PKS) 2025

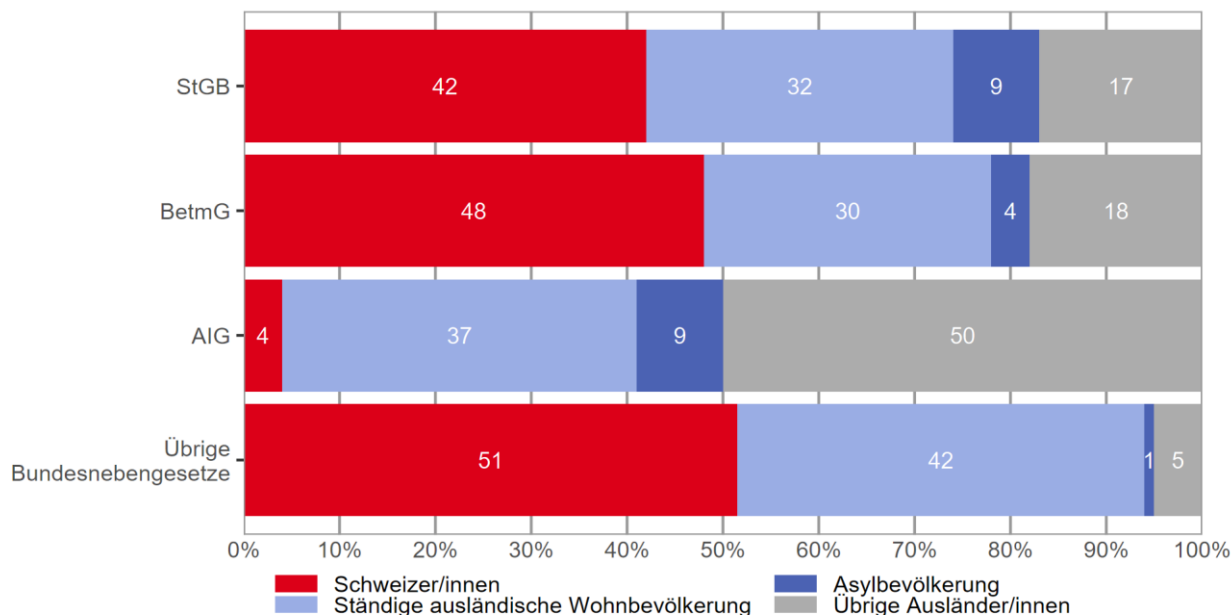
© BFS 2026



## 2.4.3 Staatszugehörigkeit nach Gesetz (CH/Ausländerinnen und Ausländer nach Aufenthaltsstatus)

### Beschuldigte Personen: Staatszugehörigkeit nach Gesetz (CH/Ausländerinnen und Ausländer)

G 13



Quelle(n): BFS – Polizeiliche Kriminalstatistik (PKS) 2025

© BFS 2026

In der PKS werden ausländische Personen nach ihrer Aufenthaltsbewilligung (bzw. dem Fehlen einer solchen) in drei Kategorien unterteilt:

Ständige ausländische Wohnbevölkerung:

- Aufenthaltsbewilligung (Ausweis B)
- Niederlassungsbewilligung (Ausweis C)
- Diplomat/in, internationale/r Funktionär/in inkl. Aufenthaltsbewilligung mit Erwerbstätigkeit (Ausweis Ci)

Asylbevölkerung:

- Vorläufig aufgenommene Ausländer/innen (Ausweis F)
- Asylsuchende (Ausweis N)
- Schutzbedürftige (Ausweis S)

Übrige Ausländer/innen:

- Kurzaufenthaltsbewilligung (Ausweis L)
- Grenzgängerbewilligung (Ausweis G)
- Legal anwesende Personen ohne ausweispflichtigen Status (Touristen/innen, Besucher/innen)
- Im Meldeverfahren für Kurzerwerbstätigkeit (Staatsangehörige / Angestellte von Unternehmen EU/EFTA)
- Illegal anwesende Asylsuchende mit negativem Asylentscheid und Ausreisepflicht
- Illegal anwesende Personen ohne Asylverfahren
- Rückweisung an der Grenze
- Aufenthaltsstatus unbekannt oder fehlend



Bei der letzten Kategorie (Übrige Ausländer/innen) sind Analysen, aufgrund von Personen mit unbekanntem oder fehlendem Aufenthaltsstatus, aufgeschlüsselt nach Unterkategorien nicht möglich. Bei der Statistik der Bevölkerung und Haushalte STATPOP werden Personen mit Kurzaufenthaltsbewilligung (Ausweis L), vorläufig aufgenommene ausländische Personen (Ausweis F), Schutzbedürftige (Ausweis S) und Asylsuchende (Ausweis N) zur ständigen Wohnbevölkerung gezählt, sobald ihr Aufenthalt in der Schweiz länger als 12 Monate dauert. Diese Unterscheidung kann in der PKS nicht gemacht werden, weil die Aufenthaltsdauer nicht bekannt ist.

Anmerkung zum AIG: Schweizerinnen und Schweizer können nur beschränkt gegen das Ausländer- und Integrationsgesetz verstossen, z.B. durch die unbewilligte Beschäftigung oder die Erleichterung des illegalen Aufenthaltes von Ausländern.



## 2.4.4 Beschuldigte Personen nach Gesetz, Nationalität und Aufenthaltskategorie

Um die Vergleichbarkeit unter den Nationalitäten zu gewährleisten, müsste die Anzahl beschuldigter Personen einer Nationalität zusätzlich zur effektiv anwesenden Anzahl der entsprechenden Staatsangehörigen in Bezug gesetzt und auf 1000 Personen umgerechnet werden (entspricht der Berechnung von Belastungsraten). Dies ergibt lediglich auf nationaler Ebene Sinn, da die kantonalen Zahlen teilweise sehr tief sind und die interkantonale Mobilität der beschuldigten Personen nicht zu unterschätzen ist. Insbesondere bei kleinen Personenzahlen darf aber selbst die so berechnete Belastungsrate nicht überinterpretiert werden, da bereits die Zu-/Abnahme um eine einzelne Person zu einer starken Veränderung eben dieser Zahl führt.

### 2.4.4.1 Strafgesetzbuch (StGB)

#### Strafgesetzbuch: Beschuldigte Personen nach Nationalität und Aufenthaltsstatus

T 10

	Total	Aufenthaltsstatus		
		Ständige Wohnbevölkerung	Asylbevölkerung	Übrige Ausländer/innen
<b>Total</b>	<b>5 410</b>	<b>4 004</b>	<b>485</b>	<b>921</b>
Schweiz	2 257	2 257	–	–
<b>Total Ausländer/innen</b>	<b>3 153</b>	<b>1 747</b>	<b>485</b>	<b>921</b>
Rumänien	323	92	0	231
Deutschland	290	236	0	54
Algerien	216	6	156	54
Serbien	173	127	3	43
Kosovo	167	136	1	30
Italien	162	144	0	18
Nordmazedonien	147	132	0	15
Ukraine	112	2	74	36
Österreich	111	83	0	28
Türkiye	109	94	1	14
Marokko	103	5	66	32
Polen	98	52	0	46
Portugal	98	78	0	20
Ungarn	82	47	0	35
Afghanistan	74	29	41	4
Eritrea	60	45	13	2
Bosnien und Herzegowina	54	48	1	5
Kroatien	48	40	0	8
Georgien	48	0	36	12
Tunesien	41	11	23	7
Slowakei	40	32	0	8
Frankreich	39	10	1	28
Spanien	39	30	0	9
Bulgarien	36	17	0	19
Syrien	36	28	7	1
Albanien	31	5	0	26
Sri Lanka	28	23	3	2
Somalia	27	14	12	1
Brasilien	25	20	0	5
Liechtenstein	18	2	0	16
Tschechien	16	9	0	7
Slowenien	16	13	0	3
Moldau	16	2	1	13
Griechenland	14	10	0	4
Libyen	13	1	8	4
Niederlande	12	8	0	4
Irak	12	9	2	1
Iran	11	4	3	4
Russland	10	6	1	3



## Strafgesetzbuch: Beschuldigte Personen nach Nationalität und Aufenthaltsstatus

T 10

	Total	Aufenthaltsstatus		
		Ständige Wohnbevölkerung	Asylbevölkerung	Übrige Ausländer/innen
Belarus	10	3	4	3
Dominikanische Republik	10	9	0	1
Übrige Nationalitäten	178	85	28	65

Quelle(n): BFS – Polizeiliche Kriminalstatistik (PKS) 2025

© BFS 2026



## 2.4.4.2 Betäubungsmittelgesetz (BetmG)

### Betäubungsmittelgesetz: Beschuldigte Personen nach Nationalität und Aufenthaltsstatus

T 11

	Total	Aufenthaltsstatus		
		Ständige Wohnbevölkerung	Asylbevölkerung	Übrige Ausländer/innen
<b>Total</b>	<b>982</b>	<b>766</b>	<b>42</b>	<b>174</b>
Schweiz	472	472	–	–
<b>Total Ausländer/innen</b>	<b>510</b>	<b>294</b>	<b>42</b>	<b>174</b>
Deutschland	61	46	0	15
Österreich	44	22	0	22
Italien	37	29	0	8
Portugal	23	15	0	8
Serbien	23	16	1	6
Nigeria	22	0	0	22
Kosovo	21	19	1	1
Nordmazedonien	20	19	0	1
Polen	18	7	0	11
Afghanistan	17	3	13	1
Ungarn	16	7	0	9
Spanien	15	10	0	5
Türkiye	15	12	1	2
Slowakei	15	9	0	6
Rumänien	13	3	0	10
Kroatien	12	10	0	2
Bosnien und Herzegowina	12	12	0	0
Eritrea	10	9	1	0
Übrige Nationalitäten	116	46	25	45

Quelle(n): BFS – Polizeiliche Kriminalstatistik (PKS) 2025

© BFS 2026



### 2.4.4.3 Ausländer- und Integrationsgesetz (AIG)

#### Ausländer- und Integrationsgesetz: Beschuldigte Personen nach Nationalität und Aufenthaltsstatus

T 12

	Total	Aufenthaltsstatus		
		Ständige Wohnbevölkerung	Asylbevölkerung	Übrige Ausländer/innen
<b>Total</b>	<b>623</b>	<b>257</b>	<b>57</b>	<b>309</b>
Schweiz	24	24	–	–
<b>Total Ausländer/innen</b>	<b>599</b>	<b>233</b>	<b>57</b>	<b>309</b>
Kosovo	50	20	0	30
Rumänien	40	9	0	31
Algerien	40	0	16	24
Türkiye	39	13	6	20
Deutschland	31	21	0	10
Serbien	25	14	0	11
Nordmazedonien	25	13	0	12
Marokko	23	0	10	13
Österreich	19	14	0	5
Albanien	18	2	0	16
Afghanistan	17	8	0	9
Eritrea	16	12	0	4
Bosnien und Herzegowina	13	6	0	7
Polen	12	5	0	7
Brasilien	11	5	0	6
Italien	10	6	0	4
Tunesien	10	3	1	6
Sri Lanka	10	5	2	3
Übrige Nationalitäten	190	77	22	91

Quelle(n): BFS – Polizeiliche Kriminalstatistik (PKS) 2025

© BFS 2026



## 2.4.5 Anzahl Straftaten innerhalb eines Kalenderjahres pro beschuldigte Person

Die Straftaten können sowohl zur gleichen Zeit am gleichen Ort geschehen oder über verschiedene Zeitpunkte in einem Jahr verteilt sein. Häufigere 2er- oder 3er-Straftatenkombinationen gemäss StGB sind der Einschleichdiebstahl (Hausfriedensbruch und Diebstahl) oder der Einbruchdiebstahl in Immobilien (Sachbeschädigung, Hausfriedensbruch und Diebstahl).

### 2.4.5.1 Strafgesetzbuch (StGB)

#### Strafgesetzbuch: Anzahl Straftaten innerhalb eines Kalenderjahres pro beschuldigte Person

T 13

	Anzahl Straftaten pro Person						Total
	1	2	3	4	5-10	>10	
<b>Total Minderjährige</b>	<b>295</b>	<b>119</b>	<b>48</b>	<b>26</b>	<b>47</b>	<b>25</b>	<b>560</b>
Schweizer/innen	162	56	27	14	17	9	285
Ausländer/innen	133	63	21	12	30	16	275
Wohnbevölkerung	90	38	11	6	12	8	165
Asylbevölkerung	28	20	5	2	11	7	73
übrige Ausländer/innen	15	5	5	4	7	1	37
<b>Total Erwachsene</b>	<b>2 388</b>	<b>1 124</b>	<b>480</b>	<b>293</b>	<b>391</b>	<b>174</b>	<b>4 850</b>
Schweizer/innen	1 011	461	159	120	163	58	1 972
Ausländer/innen	1 377	663	321	173	228	116	2 878
Wohnbevölkerung	719	436	164	111	106	46	1 582
Asylbevölkerung	174	75	47	32	53	31	412
übrige Ausländer/innen	484	152	110	30	69	39	884

Quelle(n): BFS – Polizeiliche Kriminalstatistik (PKS) 2025

© BFS 2026



## 2.4.5.2 Betäubungsmittelgesetz (BetmG)

### Betäubungsmittelgesetz: Anzahl Straftaten innerhalb eines Kalenderjahres pro beschuldigte Person

T 14

	Anzahl Straftaten pro Person						Total
	1	2	3	4	5-10	>10	
<b>Total Minderjährige</b>	<b>19</b>	<b>55</b>	<b>7</b>	<b>5</b>	<b>6</b>	<b>0</b>	<b>92</b>
Schweizer/innen	14	32	4	4	3	0	57
Ausländer/innen	5	23	3	1	3	0	35
Wohnbevölkerung	4	21	2	1	3	0	31
Asylbevölkerung	1	2	0	0	0	0	3
übrige Ausländer/innen	0	0	1	0	0	0	1
<b>Total Erwachsene</b>	<b>205</b>	<b>433</b>	<b>145</b>	<b>38</b>	<b>56</b>	<b>13</b>	<b>890</b>
Schweizer/innen	100	197	55	26	31	6	415
Ausländer/innen	105	236	90	12	25	7	475
Wohnbevölkerung	67	125	43	6	18	4	263
Asylbevölkerung	13	19	5	0	2	0	39
übrige Ausländer/innen	25	92	42	6	5	3	173

Quelle(n): BFS – Polizeiliche Kriminalstatistik (PKS) 2025

© BFS 2026

Die häufigste 2er-Straftatenkombination im Bereich der Betäubungsmitteldelinquenz ist der Besitz resp. die Sicherstellung im Zusammenhang mit dem Konsum von illegalen Substanzen. In diesem Bereich der Delinquenz sind wiederholte Verzeigungen derselben Person wesentlich häufiger als in anderen Bereichen.



### 2.4.5.3 Ausländer- und Integrationsgesetz (AIG)

#### Ausländer- und Integrationsgesetz: Anzahl Straftaten innerhalb eines Kalenderjahres pro beschuldigte Person

T 15

	Anzahl Straftaten pro Person						Total
	1	2	3	4	5-10	>10	
<b>Total Minderjährige</b>	<b>5</b>	<b>3</b>	<b>0</b>	<b>0</b>	<b>0</b>	<b>0</b>	<b>8</b>
Schweizer/innen	0	0	0	0	0	0	0
Ausländer/innen	5	3	0	0	0	0	8
Wohnbevölkerung	2	0	0	0	0	0	2
Asylbevölkerung	1	1	0	0	0	0	2
übrige Ausländer/innen	2	2	0	0	0	0	4
<b>Total Erwachsene</b>	<b>422</b>	<b>128</b>	<b>45</b>	<b>13</b>	<b>6</b>	<b>1</b>	<b>615</b>
Schweizer/innen	18	5	0	1	0	0	24
Ausländer/innen	404	123	45	12	6	1	591
Wohnbevölkerung	197	26	6	1	1	0	231
Asylbevölkerung	38	12	3	1	1	0	55
übrige Ausländer/innen	169	85	36	10	4	1	305

Quelle(n): BFS – Polizeiliche Kriminalstatistik (PKS) 2025

© BFS 2026

Im Bereich des Ausländer- und Integrationsgesetzes sind mehrere Widerhandlungen einer Person relativ häufig. Eine illegale Einreise hat z.B. auch einen illegalen Aufenthalt zur Konsequenz.

### 2.4.6 Registrierte beschuldigte Personen pro Straftat gegen das Strafgesetzbuch (StGB)

#### Anzahl beschuldigte Personen pro Straftat gegen das Strafgesetzbuch

T 16

	Anzahl beschuldigte Personen					
	1	2	3	4	5-10	>10
Anzahl Straftaten	10 302	1 549	246	79	154	15

Quelle(n): BFS – Polizeiliche Kriminalstatistik (PKS) 2025

© BFS 2026

Verzeigungen im Bereich des Betäubungsmittelgesetzes aber auch im Bereich des Ausländer- und Integrationsgesetzes werden oftmals pro Person bearbeitet, insofern kann statistisch nicht mehr sichtbar gemacht werden, ob Straftaten alleine oder vereint begangen wurden. Auf eine entsprechende Auswertung im Betäubungsmittelbereich und im Bereich des Ausländer- und Integrationsgesetzes wird daher verzichtet.



# 3 Detailbereiche

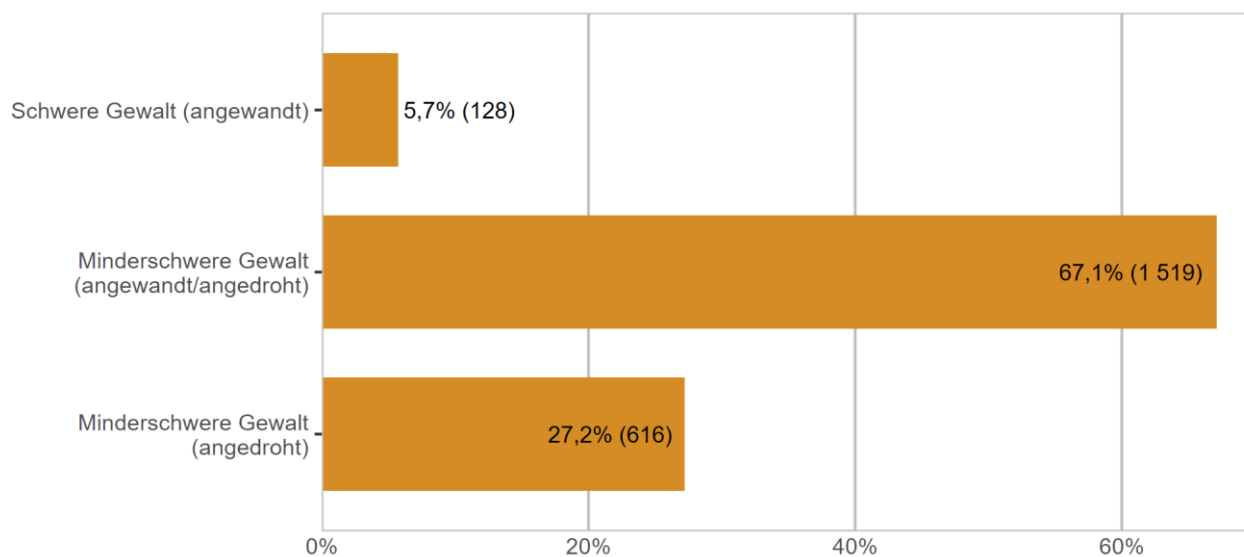
## 3.1 Gewaltstraftaten

Unter «Gewaltstraftaten» werden die Straftatbestände des StGB zusammengefasst, welche die vorsätzliche Anwendung oder Androhung von Gewalt gegen Personen beinhalten. Gewaltanwendung gegen Sachen wird ausgeschlossen (siehe Sachbeschädigung).

### 3.1.1 Gewaltstraftaten: Verteilung nach Form

Gewaltstraftaten: Verteilung nach Form

G 14



Quelle(n): BFS – Polizeiliche Kriminalstatistik (PKS) 2025

© BFS 2026



### 3.1.2 Gewaltstraftaten: Aufklärung und Vorjahresvergleich

#### Gewaltstraftaten: Aufklärung und Vorjahresvergleich

T 17

	2024		2025		Differenz Vorjahr
	Straftaten	Aufklärung	Straftaten	Aufklärung	
<b>Total Gewalt</b>	<b>2 358</b>	<b>89%</b>	<b>2 263</b>	<b>87%</b>	<b>-4%</b>
<b>Total schwere Gewalt (angewandt)</b>	<b>130</b>	<b>93%</b>	<b>128</b>	<b>90%</b>	<b>-2%</b>
Vollendete Tötungsdelikte (Art. 111–113/116)	4	100%	3	100%	-25%
mit Schusswaffe	0	–	0	–	0%
mit Schneid-/Stichwaffe	2	100%	2	100%	0%
mit Schlag-/Hiebwaffe	0	–	0	–	0%
mit Körpergewalt	1	100%	0	–	-100%
anderes Tatmittel	1	100%	0	–	-100%
ohne Angabe/unbekannt	0	–	1	100%	–
Versuchte Tötungsdelikte (Art. 111–113/116)	18	100%	19	95%	6%
mit Schusswaffe	0	–	2	100%	–
mit Schneid-/Stichwaffe	15	100%	16	94%	7%
mit Schlag-/Hiebwaffe	0	–	0	–	0%
mit Körpergewalt	2	100%	0	–	-100%
anderes Tatmittel	1	100%	1	100%	0%
ohne Angabe/unbekannt	0	–	0	–	0%
Schwere Körperverletzung (Art. 122)	61	95%	43	91%	-30%
mit Schusswaffe	0	–	0	–	0%
mit Schneid-/Stichwaffe	7	86%	4	100%	-43%
mit Schlag-/Hiebwaffe	6	100%	2	100%	-67%
mit Körpergewalt	33	97%	22	86%	-33%
anderes Tatmittel	15	93%	14	100%	-7%
ohne Angabe/unbekannt	0	–	1	0%	–
Verstümmelung weiblicher Genitalien (Art. 124)	0	–	0	–	0%
Geiselnahme (Art. 185)	0	–	0	–	0%
Vergewaltigung (Art. 190)	45	91%	62	87%	38%
Raub (Art. 140 Ziff. 4)	2	0%	1	100%	-50%
<b>Total minderschwere Gewalt (angewandt evtl. angedroht)</b>	<b>1 634</b>	<b>92%</b>	<b>1 519</b>	<b>90%</b>	<b>-7%</b>
Einfache Körperverletzung (Art. 123)	286	91%	322	88%	13%
Tätlichkeiten (Art. 126)	700	95%	643	94%	-8%
Beteiligung Raufhandel (Art. 133) <sup>1</sup>	55	100%	55	100%	0%
<i>Anzahl Fälle</i>	13	–	12	–	-8%
Beteiligung Angriff (Art. 134) <sup>1</sup>	94	82%	109	66%	16%
<i>Anzahl Fälle</i>	24	–	25	–	4%
Raub (Art. 140 Ziff. 1–3)	97	68%	58	67%	-40%
Nötigung (Art. 181)	134	95%	110	90%	-18%
Zwangsheirat (Art. 181a)	0	–	0	–	0%
Freiheitsberaubung/Entführung (Art. 183)	24	92%	21	91%	-13%
Freiheitsb./Entführung schwerer Fall (Art. 184)	1	0%	0	–	-100%
Sexueller Übergriff und sexuelle Nötigung (Art. 189) <sup>2</sup>	27	89%	25	92%	-7%
Gewalt und Drohung gegen Behörden und Beamte (Art. 285)	211	100%	174	98%	-18%
Erpressung (Art. 156 Ziff. 3)	5	60%	2	100%	-60%



## Gewaltstraftaten: Aufklärung und Vorjahresvergleich

T 17

	2024		2025		Differenz Vorjahr
	Straftaten	Aufklärung	Straftaten	Aufklärung	
<b>Total minderschwere Gewalt (angedroht)</b>	<b>594</b>	<b>80%</b>	<b>616</b>	<b>79%</b>	<b>4%</b>
Drohung (Art. 180)	483	93%	491	95%	2%
Erpressung (Art. 156 Ziff. 1,2,4)	111	19%	125	14%	13%

<sup>1</sup>Bei Raufhandel und Angriff wird explizit die Beteiligung sanktioniert. Deshalb entspricht hier die Zahl der Beteiligten (also Beschuldigten) der Zahl der Straftaten. Die Anzahl Fälle entspricht der Anzahl Vorfälle, bei denen ein Raufhandel oder ein Angriff stattgefunden hat.

<sup>2</sup>Bis 30. Juni 2024 Sexuelle Nötigung (Art. 189).

Quelle(n): BFS – Polizeiliche Kriminalstatistik (PKS) 2025

© BFS 2026

### 3.1.3 Gewaltstraftaten nach Örtlichkeit

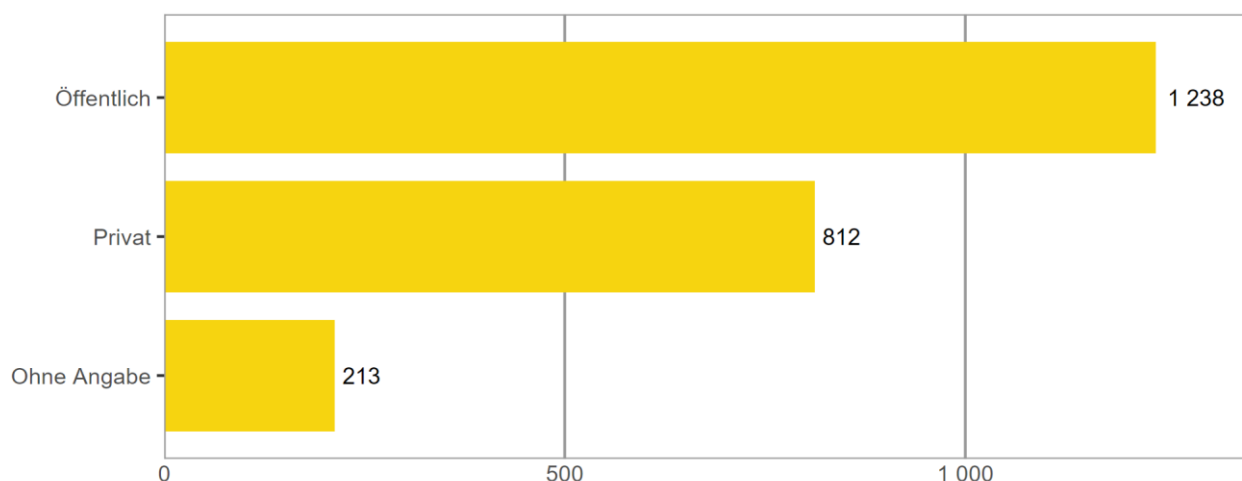
#### 3.1.3.1 Gewaltstraftaten nach Örtlichkeit: Öffentlich–Privat

Unter privatem Raum werden ausschliesslich die «eigenen vier Wände», das heisst die für andere nicht zugänglichen Privaträume von Personen verstanden.

Ein Raum gilt als öffentlich, wenn er grundsätzlich für verschiedenste Personen zugänglich ist (beispielsweise auch das Treppenhaus oder die gemeinsame Waschküche eines Mehrfamilienhauses).

#### Gewaltstraftaten nach Örtlichkeit: Öffentlich–Privat

G 15



Quelle(n): BFS – Polizeiliche Kriminalstatistik (PKS) 2025

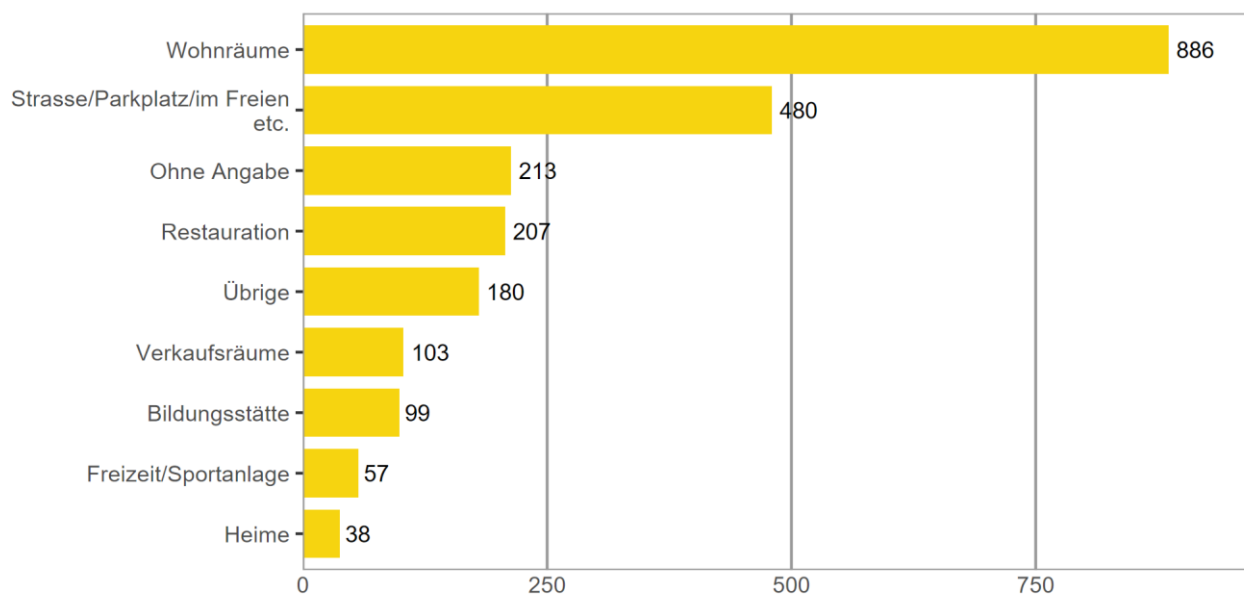
© BFS 2026



### 3.1.3.2 Gewaltstraftaten nach Örtlichkeit: detaillierte Kategorien

#### Gewaltstraftaten nach Örtlichkeit: detaillierte Kategorien

G 16



Quelle(n): BFS – Polizeiliche Kriminalstatistik (PKS) 2025

© BFS 2026

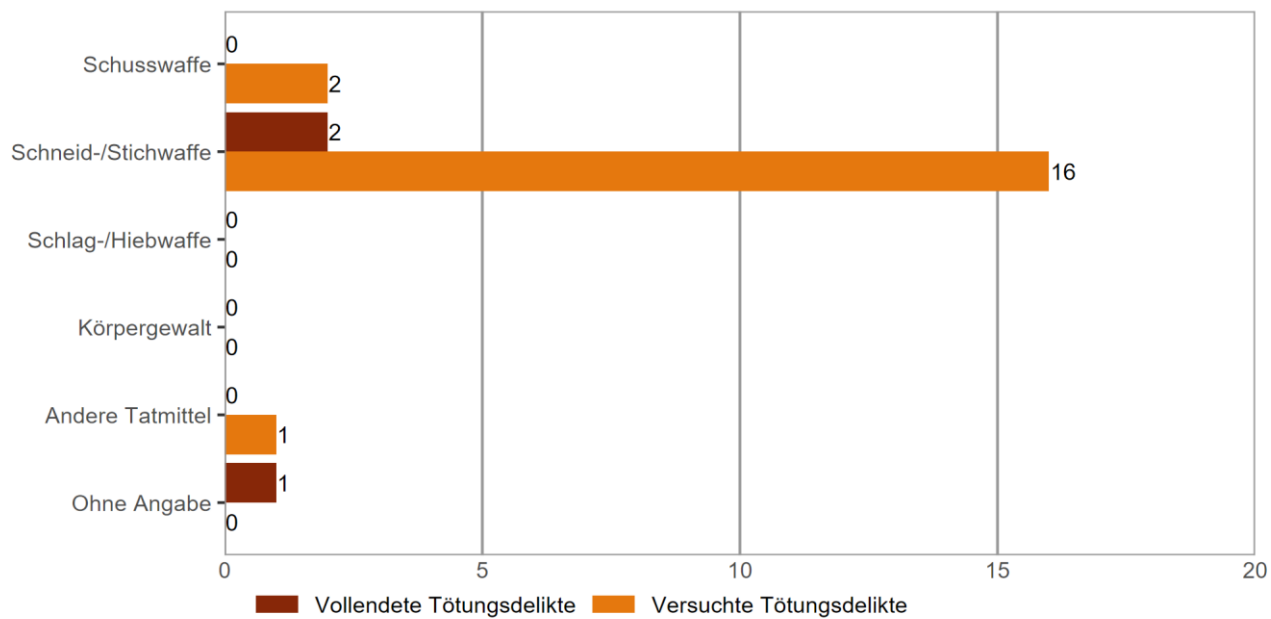


### 3.1.4 Gewaltstraftaten: Tatmittel

#### 3.1.4.1 Tötungsdelikte

##### Vollendete/Versuchte Tötungsdelikte (Art. 111–113/116): Tatmittel

G 17



Quelle(n): BFS – Polizeiliche Kriminalstatistik (PKS) 2025

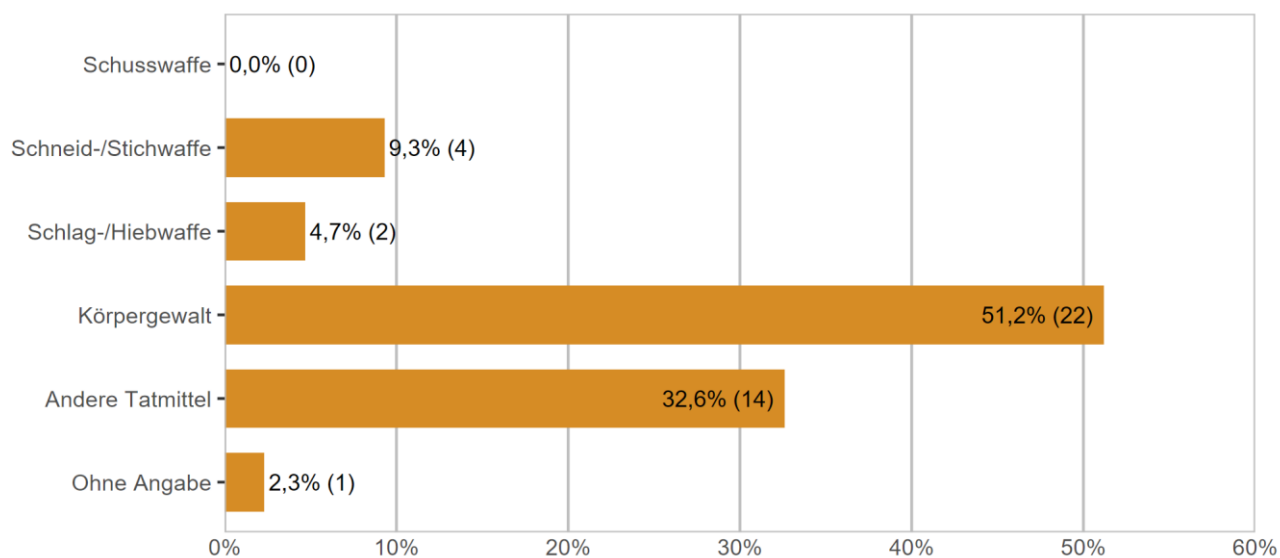
© BFS 2026



### 3.1.4.2 Schwere Körperverletzung

#### Schwere Körperverletzung (Art. 122): Tatmittel

G 18



Quelle(n): BFS – Polizeiliche Kriminalstatistik (PKS) 2025

© BFS 2026



### 3.1.5 Beschuldigte Personen von Gewaltstraftaten: Alter, Geschlecht und Staatszugehörigkeit

#### Beschuldigte Personen von Gewaltstraftaten: Alter, Geschlecht und Staatszugehörigkeit<sup>3</sup>

T 18

	Total	Alter/Geschlecht					Ausländer/in- nen/Status	
		<18	18-24	>24	M	W	Total	Wohnb.
<b>Total Gewalt</b>	<b>1 369</b>	<b>153</b>	<b>209</b>	<b>1 006</b>	<b>1 109</b>	<b>259</b>	<b>729</b>	<b>573</b>
<b>Total schwere Gewalt (angewandt)</b>	<b>125</b>	<b>16</b>	<b>29</b>	<b>80</b>	<b>118</b>	<b>7</b>	<b>69</b>	<b>52</b>
Vollendete Tötungsdelikte (Art. 111–113/116)	3	0	0	3	2	1	2	2
mit Schusswaffe	0	0	0	0	0	0	0	0
mit Schneid-/Stichwaffe	2	0	0	2	2	0	2	2
mit Schlag-/Hiebwaffe	0	0	0	0	0	0	0	0
mit Körpergewalt	0	0	0	0	0	0	0	0
anderes Tatmittel	0	0	0	0	0	0	0	0
ohne Angabe/unbekannt	1	0	0	1	0	1	0	0
Versuchte Tötungsdelikte (Art. 111–113/116)	19	1	4	14	17	2	14	10
mit Schusswaffe	2	0	0	2	2	0	2	0
mit Schneid-/Stichwaffe	15	1	4	10	13	2	10	8
mit Schlag-/Hiebwaffe	0	0	0	0	0	0	0	0
mit Körpergewalt	0	0	0	0	0	0	0	0
anderes Tatmittel	2	0	0	2	2	0	2	2
ohne Angabe/unbekannt	0	0	0	0	0	0	0	0
Schwere Körperverletzung (Art. 122)	47	12	12	23	43	4	24	17
mit Schusswaffe	0	0	0	0	0	0	0	0
mit Schneid-/Stichwaffe	5	1	0	4	5	0	5	1
mit Schlag-/Hiebwaffe	2	1	0	1	2	0	2	2
mit Körpergewalt	27	5	8	14	24	3	14	12
anderes Tatmittel	13	5	4	4	12	1	3	2
ohne Angabe/unbekannt	0	0	0	0	0	0	0	0
Verstümmelung weiblicher Genitalien (Art. 124)	0	0	0	0	0	0	0	0
Geiselnahme (Art. 185)	0	0	0	0	0	0	0	0
Vergewaltigung (Art. 190)	54	3	12	39	54	0	28	23
Raub (Art. 140 Ziff. 4)	2	0	1	1	2	0	1	0
<b>Total minderschwere Gewalt (angewandt evtl. ange- droht)</b>	<b>1 112</b>	<b>128</b>	<b>179</b>	<b>804</b>	<b>887</b>	<b>224</b>	<b>599</b>	<b>473</b>
Einfache Körperverletzung (Art. 123)	297	38	50	209	263	34	161	125
Tätlichkeiten (Art. 126)	552	51	62	439	400	152	309	257
Beteiligung Raufhandel (Art. 133)	43	11	9	23	37	6	30	21
Beteiligung Angriff (Art. 134)	50	17	25	8	47	3	32	27
Raub (Art. 140 Ziff. 1–3)	52	13	19	20	46	6	27	17
Nötigung (Art. 181)	133	14	18	100	109	23	47	37
Zwangsheirat (Art. 181a)	0	0	0	0	0	0	0	0
Freiheitsberaubung/Entführung (Art. 183)	20	0	6	14	20	0	15	14
Freiheitsb./Entführung schwerer Fall (Art. 184)	0	0	0	0	0	0	0	0
Sexueller Übergriff und sexuelle Nötigung (Art. 189)	21	2	5	14	21	0	11	7
Gewalt und Drohung gegen Behörden und Beamte (Art. 285)	92	6	18	68	83	9	48	28
Erpressung (Art. 156 Ziff. 3)	2	1	1	0	2	0	2	2
<b>Total minderschwere Gewalt (angedroht)</b>	<b>407</b>	<b>35</b>	<b>29</b>	<b>343</b>	<b>345</b>	<b>62</b>	<b>226</b>	<b>188</b>
Drohung (Art. 180)	390	32	26	332	332	58	215	178
Erpressung (Art. 156 Ziff. 1,2,4)	20	3	3	14	16	4	13	12

<sup>3</sup>Juristische Personen werden nicht in der Tabelle aufgeführt. Aufgrund dessen kann die Summe von M und W sowie die Summe der Alterskategorien kleiner als das Total sein.



### 3.1.6 Geschädigte Personen von Gewaltstraftaten: Alter, Geschlecht und Staatszugehörigkeit

#### Geschädigte Personen von Gewaltstraftaten: Alter, Geschlecht und Staatszugehörigkeit<sup>4</sup>

T 19

	Total	Alter/Geschlecht					Ausländer/in- nen/Status	
		<18	18-24	>24	M	W	Total	Wohnb.
<b>Total Gewalt</b>	<b>1 757</b>	<b>247</b>	<b>243</b>	<b>1 230</b>	<b>1 023</b>	<b>697</b>	<b>713</b>	<b>604</b>
<b>Total schwere Gewalt (angewandt)</b>	<b>128</b>	<b>20</b>	<b>28</b>	<b>79</b>	<b>55</b>	<b>72</b>	<b>66</b>	<b>51</b>
Vollendete Tötungsdelikte (Art. 111–113/116)	3	2	0	1	3	0	2	1
mit Schusswaffe	0	0	0	0	0	0	0	0
mit Schneid-/Stichwaffe	2	1	0	1	2	0	2	1
mit Schlag-/Hiebwaffe	0	0	0	0	0	0	0	0
mit Körpergewalt	0	0	0	0	0	0	0	0
anderes Tatmittel	0	0	0	0	0	0	0	0
ohne Angabe/unbekannt	1	1	0	0	1	0	0	0
Versuchte Tötungsdelikte (Art. 111–113/116)	19	0	4	15	15	4	14	10
mit Schusswaffe	2	0	0	2	2	0	2	0
mit Schneid-/Stichwaffe	16	0	4	12	12	4	11	9
mit Schlag-/Hiebwaffe	0	0	0	0	0	0	0	0
mit Körpergewalt	0	0	0	0	0	0	0	0
anderes Tatmittel	1	0	0	1	1	0	1	1
ohne Angabe/unbekannt	0	0	0	0	0	0	0	0
Schwere Körperverletzung (Art. 122)	43	4	13	26	32	11	19	14
mit Schusswaffe	0	0	0	0	0	0	0	0
mit Schneid-/Stichwaffe	4	1	0	3	4	0	4	1
mit Schlag-/Hiebwaffe	2	1	0	1	1	1	1	1
mit Körpergewalt	22	1	3	18	17	5	12	10
anderes Tatmittel	14	1	10	3	10	4	2	2
ohne Angabe/unbekannt	1	0	0	1	0	1	0	0
Verstümmelung weiblicher Genitalien (Art. 124)	0	0	0	0	0	0	0	0
Geiselnahme (Art. 185)	0	0	0	0	0	0	0	0
Vergewaltigung (Art. 190)	59	14	9	36	4	55	28	23
Raub (Art. 140 Ziff. 4)	4	0	2	1	1	2	3	3
<b>Total minderschwere Gewalt (angewandt evtl. ange- droht)</b>	<b>1 276</b>	<b>179</b>	<b>160</b>	<b>922</b>	<b>753</b>	<b>508</b>	<b>501</b>	<b>423</b>
Einfache Körperverletzung (Art. 123)	311	51	37	223	200	111	141	115
Tätlichkeiten (Art. 126)	630	101	73	456	336	294	288	256
Raufhandel (Art. 133)	24	9	6	9	15	9	9	8
Angriff (Art. 134)	31	5	11	15	29	2	9	7
Raub (Art. 140 Ziff. 1–3)	65	6	16	37	44	15	26	17
Nötigung (Art. 181)	114	11	16	80	47	60	36	31
Zwangsheirat (Art. 181a)	0	0	0	0	0	0	0	0
Freiheitsberaubung/Entführung (Art. 183)	20	2	6	12	7	13	12	9
Freiheitsb./Entführung schwerer Fall (Art. 184)	0	0	0	0	0	0	0	0
Sexueller Übergriff und sexuelle Nötigung (Art. 189)	25	8	2	15	3	22	5	3
Gewalt und Drohung gegen Behörden und Beamte (Art. 285)	151	1	8	140	117	32	11	9
Erpressung (Art. 156 Ziff. 3)	2	2	0	0	1	1	0	0
<b>Total minderschwere Gewalt (angedroht)</b>	<b>597</b>	<b>85</b>	<b>81</b>	<b>410</b>	<b>316</b>	<b>260</b>	<b>277</b>	<b>239</b>
Drohung (Art. 180)	472	66	54	350	227	243	242	207
Erpressung (Art. 156 Ziff. 1,2,4)	129	19	27	64	90	20	37	34

<sup>4</sup>Juristische Personen werden nicht in der Tabelle aufgeführt. Aufgrund dessen kann die Summe von M und W sowie die Summe der Alterskategorien kleiner als das Total sein.



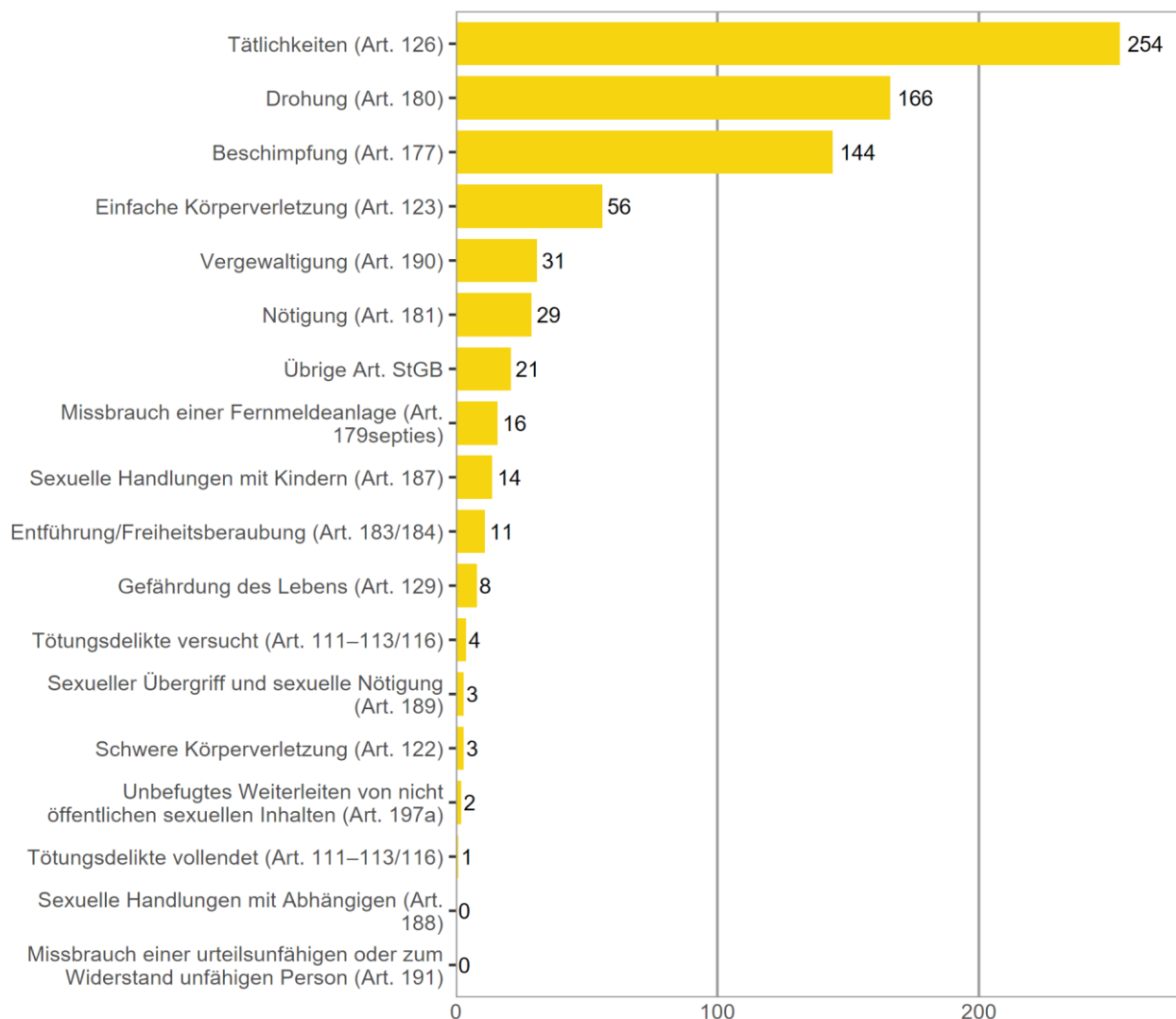
### 3.2 Häusliche Gewalt

Die polizeiliche Kriminalstatistik (PKS) definiert seit 2009 häusliche Gewalt anhand der Beziehung zwischen geschädigter und beschuldigter Person zum Zeitpunkt der Tat. Die kantonalen Polizeibehörden erfassen für eine Auswahl von Straftatbeständen die Beziehung zwischen den Personen. Handelt es sich bei der beschuldigten Person um eine(n) aktuelle(n) oder ehemalige(n) Partner(in) oder ein anderes Familienmitglied der geschädigten Personen, werden die polizeilich registrierten Straftaten dem häuslichen Bereich zugerechnet.

#### 3.2.1 Häusliche Gewalt: Verteilung nach Straftatbestand

Häusliche Gewalt: Verteilung nach Straftatbestand

G 19





### 3.2.2 Häusliche Gewalt: Vorjahresvergleich

#### Häusliche Gewalt: Vorjahresvergleich

T 20

	2024	2025	Differenz Vorjahr
	Straftaten	Straftaten	
<b>Polizeiliche Interventionen im häuslichen Bereich</b>	<b>1863</b>	<b>2008</b>	<b>8%</b>
<b>Total ausgewählte Straftaten häusliche Gewalt</b>	<b>836</b>	<b>763</b>	<b>-9%</b>
Tötungsdelikte vollendet (Art. 111–113/116)	3	1	-67%
Tötungsdelikte versucht (Art. 111–113/116)	2	4	100%
Schwere Körperverletzung (Art. 122)	14	3	-79%
Einfache Körperverletzung (Art. 123)	60	56	-7%
Tätlichkeiten (Art. 126)	313	254	-19%
Gefährdung Leben (Art. 129)	6	8	33%
Beschimpfung (Art. 177)	165	144	-13%
Missbrauch einer Fernmeldeanlage (Art. 179 <sup>septies</sup> )	23	16	-30%
Drohung (Art. 180)	142	166	17%
Nötigung (Art. 181)	41	29	-29%
Entführung/Freiheitsberaubung (Art. 183/184)	5	11	120%
Sexuelle Handlungen mit Kindern (Art. 187)	12	14	17%
Sexuelle Handlungen mit Abhängigen (Art. 188)	0	0	0%
Sexueller Übergriff und sexuelle Nötigung (Art. 189) <sup>5</sup>	7	3	-57%
Vergewaltigung (Art. 190)	15	31	107%
Missbrauch einer urteilsunfähigen oder zum Widerstand unfähigen Person (Art. 191) <sup>6</sup>	1	0	-100%
Unbefugtes Weiterleiten von nicht öffentlichen sexuellen Inhalten (Art. 197a) <sup>7</sup>	–	2	–
Übrige ausgewählte Artikel des StGB <sup>8</sup>	27	21	-22%

<sup>5</sup>Bis 30. Juni 2024 Sexuelle Nötigung (Art. 189).

<sup>6</sup>Bis 30. Juni 2024 Schändung (Art. 191).

<sup>7</sup>Ab 2025 zählt Unbefugtes Weiterleiten von nicht öffentlichen sexuellen Inhalten (Art. 197a) zur häuslichen Gewalt.

<sup>8</sup>Übrige Artikel des StGB: Verleitung und Beihilfe zum Selbstmord (Art. 115), strafbarer Schwangerschaftsabbruch ohne Einwilligung der Schwangeren (Art. 118.2), Verstümmelung weiblicher Genitalien (Art. 124), Aussetzung (Art. 127), Verabreichen gesundheitsgefährdender Stoffe an Kinder (Art. 136), üble Nachrede (Art. 173), Verleumdung (Art. 174), Zwangsheirat/erzwungene eingetragene Partnerschaft (Art. 181a), Geiselnahme (Art. 185), Ausnützung einer Notlage oder Abhängigkeit - bis 30. Juni 2024: Ausnützung der Notlage (Art. 193), sexuelle Belästigung (Art. 198), strafbare Vorbereitungshandlungen zu vorsätzlicher Tötung, Mord, Körperverletzung, Verstümmelung weiblicher Genitalien, Entführung oder Geiselnahme (Art. 260<sup>bis</sup>).

Quelle(n): BFS – Polizeiliche Kriminalstatistik (PKS) 2025

© BFS 2026

Ein weiterer häufig auftretender Straftatbestand im Rahmen der häuslichen Gewalt ist der Hausfriedensbruch. Aufgrund der sehr grossen Menge an Hausfriedensbrüchen (v.a. im Zusammenhang mit Diebstahl) wird aus Gründen des Aufwandes auf die obligatorische Angabe der Beziehung zwischen der beschuldigten und geschädigten Person verzichtet.

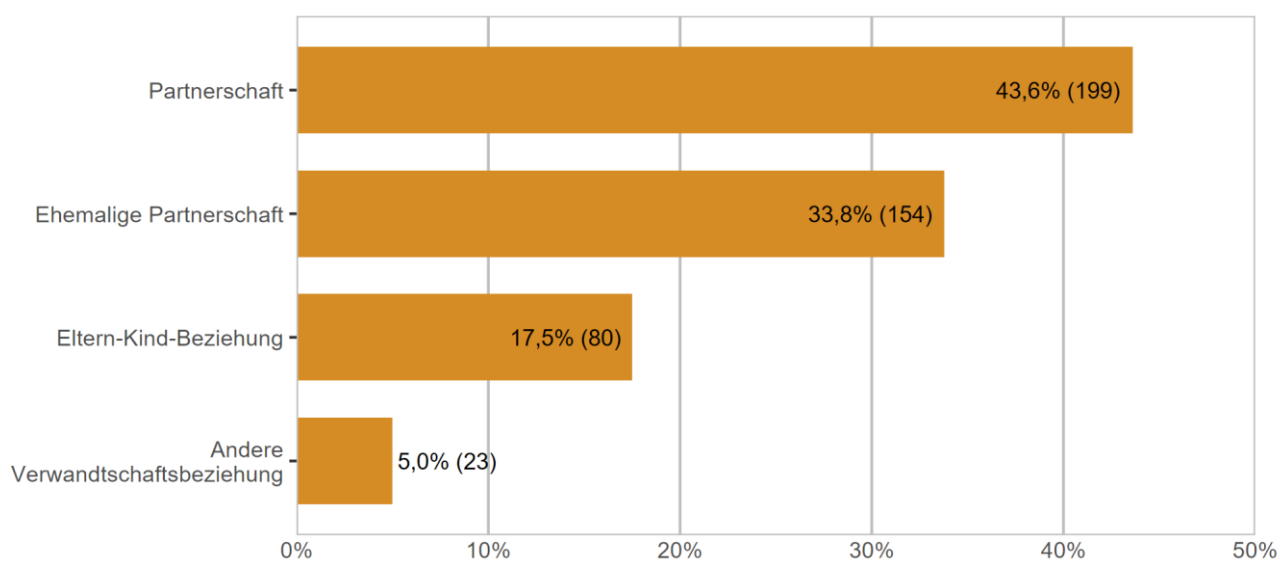


### 3.2.3 Häusliche Gewalt: Arten der Beziehung zwischen geschädigter und beschuldigter Person

In dieser Grafik wird jede geschädigte Person pro Beziehungsart einmal ausgewiesen. Eine Person kann somit wiederholt enthalten sein. Beispiel: Jemand wird Opfer eines Angriffs durch den Partner und die beiden Kinder. Diese geschädigte Person wird einmal mit Beziehungsart „Paarbeziehung“ und einmal mit Beziehungsart „Eltern/Kind“ gezählt.

Häusliche Gewalt: Arten der Beziehung zwischen geschädigter und beschuldigter Person

G 20



Quelle(n): BFS – Polizeiliche Kriminalstatistik (PKS) 2025

© BFS 2026

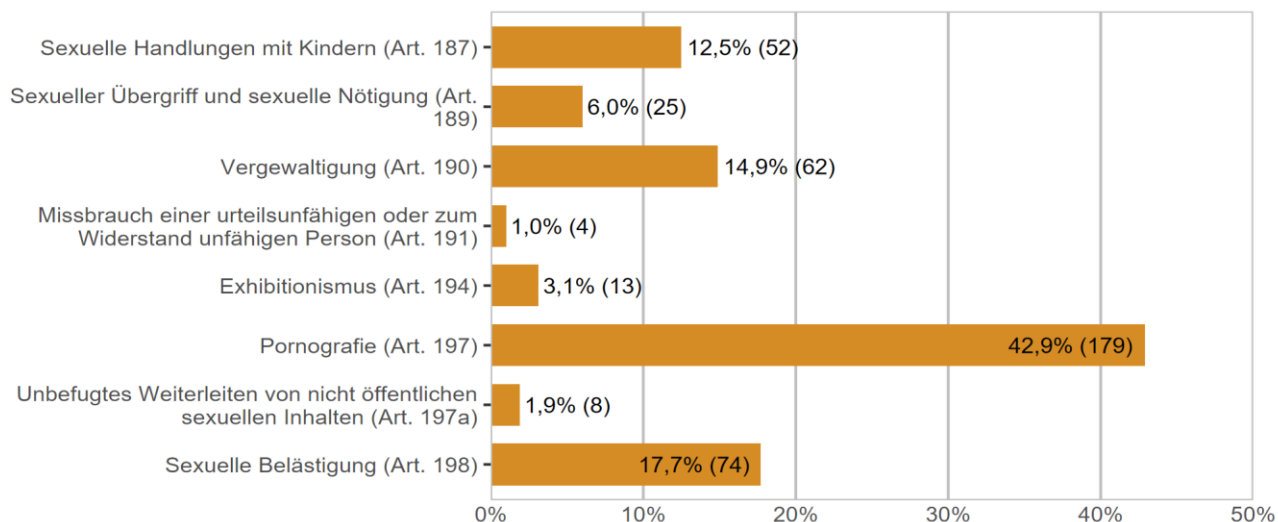


### 3.3 Straftaten gegen die sexuelle Integrität

#### 3.3.1 Straftaten gegen die sexuelle Integrität: Verteilung nach Straftaten

Straftaten gegen die sexuelle Integrität: Verteilung nach Straftaten

G 21



Quelle(n): BFS – Polizeiliche Kriminalstatistik (PKS) 2025

© BFS 2026

#### 3.3.2 Straftaten gegen die sexuelle Integrität: Aufklärung und Vorjahresvergleich

Straftaten gegen die sexuelle Integrität: Aufklärung und Vorjahresvergleich

T 21

	2024		2025		Differenz Vorjahr
	Straftaten	Aufklärung	Straftaten	Aufklärung	
<b>Total Straftaten gegen die sexuelle Integrität</b>	<b>495</b>	<b>90%</b>	<b>420</b>	<b>91%</b>	<b>-15%</b>
Sexuelle Handlungen mit Kindern (Art. 187)	40	90%	52	89%	30%
Sexueller Übergriff und sexuelle Nötigung (Art. 189) <sup>9</sup>	27	89%	25	92%	-7%
Vergewaltigung (Art. 190)	45	91%	62	87%	38%
Missbrauch einer urteilsunfähigen oder zum Widerstand unfähigen Person (Art. 191) <sup>10</sup>	10	90%	4	75%	-60%
Exhibitionismus (Art. 194)	14	71%	13	77%	-7%
Pornografie (Art. 197)	256	94%	179	96%	-30%
Unbefugtes Weiterleiten von nicht öffentlichen sexuellen Inhalten (Art. 197a) <sup>11</sup>	1	100%	8	50%	700%
Sexuelle Belästigung (Art. 198)	84	79%	74	92%	-12%
Übrige Straftaten gegen die sexuelle Integrität <sup>12</sup>	18	100%	3	100%	-83%

<sup>9</sup>Bis 30. Juni 2024 Sexuelle Nötigung (Art. 189).

<sup>10</sup>Bis 30. Juni 2024 Schändung (Art. 191).

<sup>11</sup>Im Zuge des neuen Sexualstrafrechts am 1. Juli 2024 neu in Kraft getreten.

<sup>12</sup>Im Zuge des neuen Sexualstrafrechts ist der Artikel Täuschung über den sexuellen Charakter einer Handlung (Art. 193a) am 1. Juli 2024 neu in Kraft getreten. Der Artikel Unbefugtes Weiterleiten von nicht öffentlichen sexuellen Inhalten (Art. 197a) wird nicht mehr den übrigen Straftaten gegen die sexuelle Integrität zugeordnet, sondern als eigenständiger Artikel aufgeführt. Daher wurde die Zahl der übrigen Straftaten 2024 angepasst.

Quelle(n): BFS – Polizeiliche Kriminalstatistik (PKS) 2025

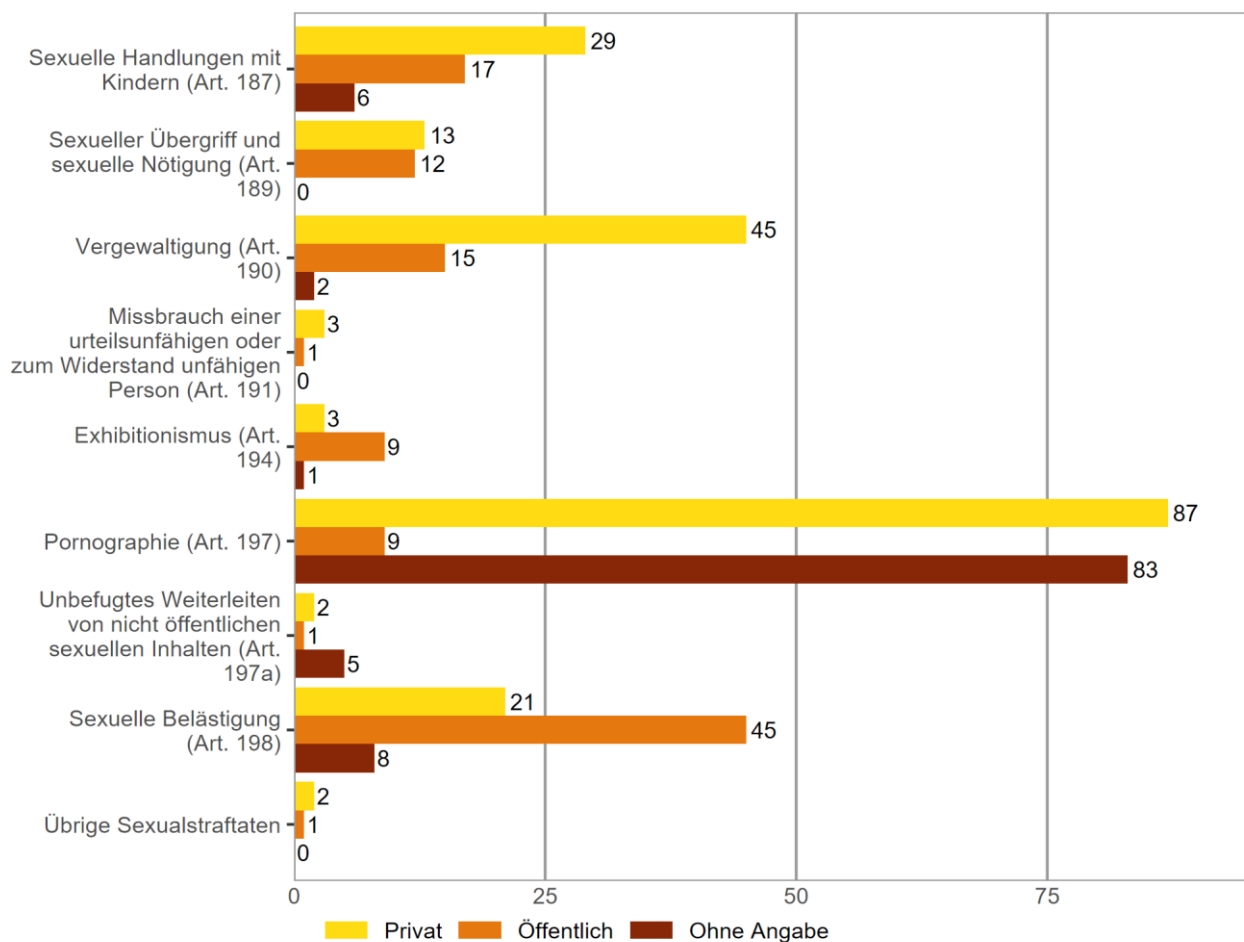
© BFS 2026



### 3.3.3 Straftaten gegen die sexuelle Integrität nach Örtlichkeit

#### Straftaten gegen die sexuelle Integrität nach Örtlichkeit

G 22



Quelle(n): BFS – Polizeiliche Kriminalstatistik (PKS) 2025

© BFS 2026

Unter privatem Raum werden ausschliesslich die «eigenen vier Wände», das heisst die für andere nicht zugänglichen Privaträume von Personen verstanden.

Ein Raum gilt als öffentlich, wenn er grundsätzlich für verschiedenste Personen zugänglich ist (beispielsweise auch das Treppenhaus oder die gemeinsame Waschküche eines Mehrfamilienhauses).

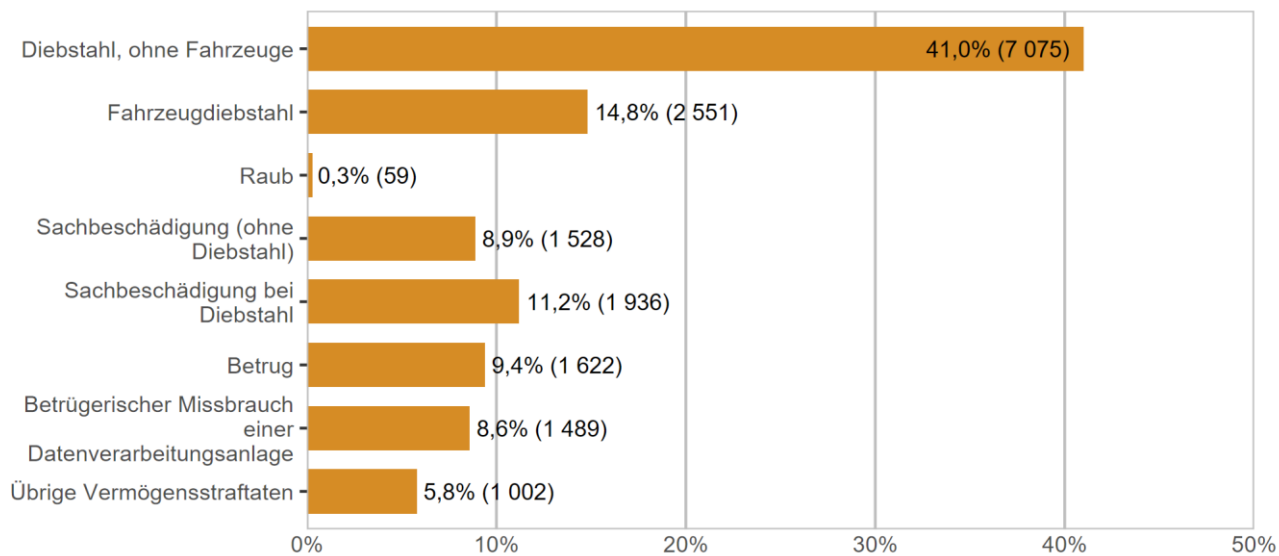


### 3.4 Straftaten gegen das Vermögen

#### 3.4.1 Straftaten gegen das Vermögen: Verteilung nach Straftaten

Straftaten gegen das Vermögen: Verteilung nach Straftaten

G 23



Quelle(n): BFS – Polizeiliche Kriminalstatistik (PKS) 2025

© BFS 2026



### 3.4.2 Straftaten gegen das Vermögen: Aufklärung und Vorjahresvergleich

#### Straftaten gegen das Vermögen: Aufklärung und Vorjahresvergleich

T 22

	2024		2025		Differenz Vorjahr
	Straftaten	Aufklärung	Straftaten	Aufklärung	
<b>Total gegen das Vermögen</b>	<b>17 215</b>	<b>35%</b>	<b>17 262</b>	<b>35%</b>	<b>0%</b>
Unrechtmässige Aneignung (Art. 137)	67	45%	88	35%	31%
Veruntreuung (Art. 138)	104	92%	105	92%	1%
Diebstahl, ohne Fahrzeuge (Art. 139)	7 103	47%	7 075	47%	0%
Fahrzeugdiebstahl (Art. 139)	2 684	7%	2 551	8%	-5%
Raub (Art. 140)	99	67%	59	68%	-40%
Sachentziehung (Art. 141)	37	89%	40	95%	8%
Unbefugte Datenbeschaffung (Art. 143)	42	17%	17	6%	-60%
Unbefugtes Eindringen in ein Datenverarbeitungssystem (Art. 143 <sup>bis</sup> )	42	17%	64	14%	52%
Sachbeschädigung ohne Diebstahl (Art. 144)	1 489	32%	1 528	29%	3%
Sachbeschädigung bei Diebstahl (Art. 144)	1 669	33%	1 936	30%	16%
Betrug (Art. 146)	2 113	24%	1 622	27%	-23%
Betrügerischer Missbrauch einer Datenverarbeitungsanlage (Art. 147)	1 225	28%	1 489	22%	22%
Zechprellerei (Art. 149)	24	96%	22	96%	-8%
Erschleichen einer Leistung (Art. 150)	55	93%	21	95%	-62%
Erpressung (Art. 156)	116	21%	127	16%	9%
Ungetreue Geschäftsbesorgung (Art. 158)	11	100%	5	100%	-55%
Missbrauch von Lohnabzügen (Art. 159)	2	100%	1	100%	-50%
Hehlerei (Art. 160)	60	95%	70	100%	17%
Betrügerischer Konkurs oder Pfändungsbetrug (Art. 163)	55	100%	63	100%	15%
Verfügung über mit Beschlagnahme belegte Vermögenswerte (Art. 169)	79	100%	98	99%	24%
Übrige Vermögensstraftaten	139	90%	281	91%	102%

Quelle(n): BFS – Polizeiliche Kriminalstatistik (PKS) 2025

© BFS 2026

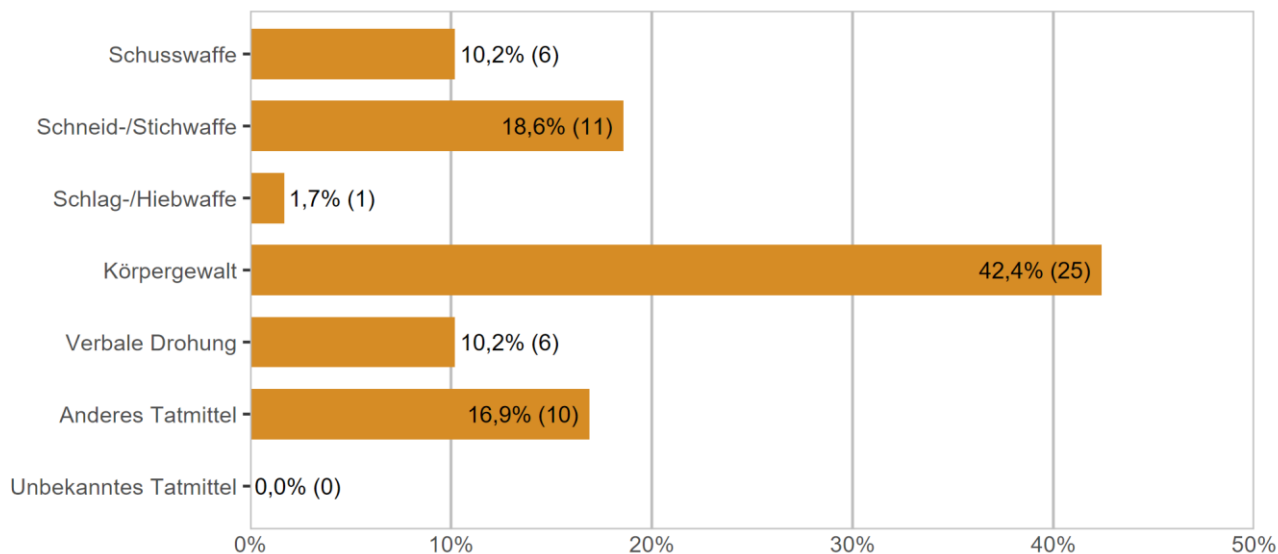


### 3.5 Raub

#### 3.5.1 Tatmittel bei Raub

##### Tatmittel bei Raub

G 24



Quelle(n): BFS – Polizeiliche Kriminalstatistik (PKS) 2025

© BFS 2026

#### 3.5.2 Raub nach Tatmittel: Aufklärung und Vorjahresvergleich

##### Raub nach Tatmittel: Aufklärung und Vorjahresvergleich

T 23

	2024		2025		Differenz Vorjahr
	Straftaten	Aufklärung	Straftaten	Aufklärung	
<b>Total Raub (Art. 140)</b>	<b>99</b>	<b>67%</b>	<b>59</b>	<b>68%</b>	<b>-40%</b>
Schusswaffe	4	50%	6	67%	50%
Schneid-/Stichwaffe	13	54%	11	91%	-15%
Schlag-/Hiebwaffe	3	67%	1	100%	-67%
Körpergewalt	57	67%	25	56%	-56%
Verbale Drohung	14	79%	6	50%	-57%
Anderes Tatmittel	8	75%	10	80%	25%
Unbekanntes Tatmittel	0	–	0	–	0%

Quelle(n): BFS – Polizeiliche Kriminalstatistik (PKS) 2025

© BFS 2026

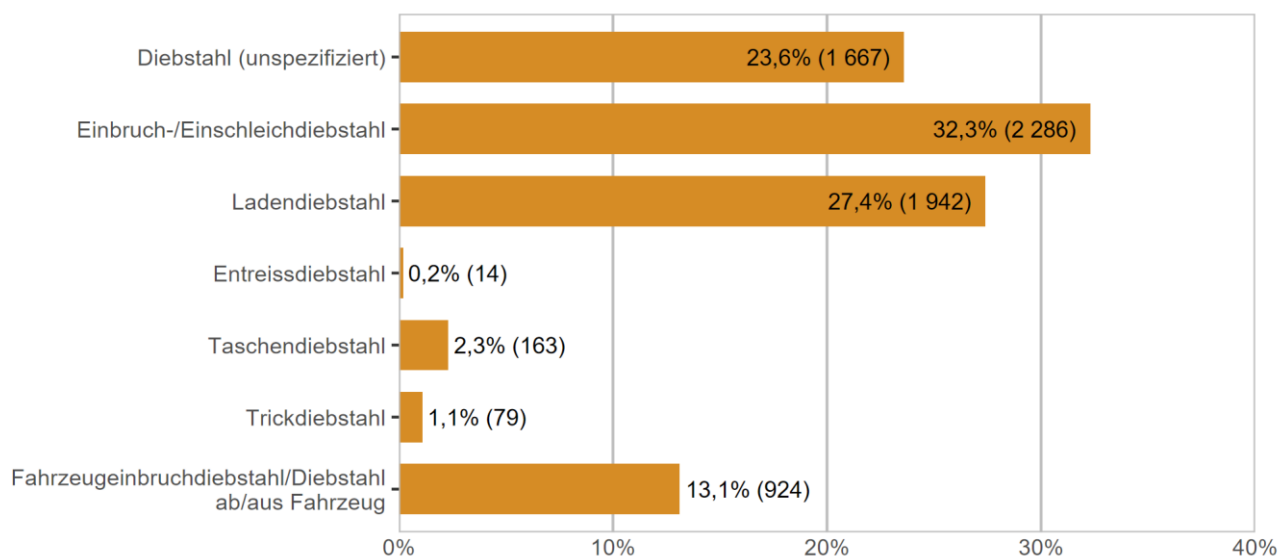


### 3.6 Diebstahl

#### 3.6.1 Verteilung nach Diebstahlsformen

##### Diebstahlsformen (ohne Fahrzeugdiebstahl)

G 25



Quelle(n): BFS – Polizeiliche Kriminalstatistik (PKS) 2025

© BFS 2026

Das Gesetz definiert den Diebstahl in Artikel 139 StGB nur allgemein. Die Polizei unterscheidet jedoch verschiedene Formen des Diebstahls.

Zu berücksichtigen ist beim besonders häufigen Ladendiebstahl, dass einzelne Kantone vereinfachte Verfahren kennen, mit denen in Einkaufsgeschäften festgestellte Ladendiebstähle direkt über die Justiz (z.B. Regierungstatthalteramt) abgewickelt werden können. Die effektive Zahl der registrierten Ladendiebstähle wird somit höher liegen, als von der Polizei ausgewiesen werden kann.



### 3.6.2 Diebstahlsformen: Aufklärung und Vorjahresvergleich

#### Diebstahlsformen: Aufklärung und Vorjahresvergleich

T 24

	2024		2025		Differenz Vorjahr
	Straftaten	Aufklärung	Straftaten	Aufklärung	
<b>Total Diebstahl (ohne Fahrzeugdiebstahl)</b>	<b>7 103</b>	<b>47%</b>	<b>7 075</b>	<b>47%</b>	<b>0%</b>
Diebstahl (unspezifiziert)	1 833	30%	1 667	30%	-9%
Einbruchdiebstahl	1 245	31%	1 513	29%	22%
Einschleichdiebstahl	654	31%	773	32%	18%
Ladendiebstahl	1 963	91%	1 942	92%	-1%
Entreissdiebstahl	13	54%	14	43%	8%
Taschendiebstahl	171	16%	163	14%	-5%
Trickdiebstahl	82	37%	79	37%	-4%
Fahrzeugeinbruchdiebstahl	241	34%	218	38%	-10%
Diebstahl ab/aus Fahrzeug <sup>13</sup>	901	33%	706	33%	-22%

<sup>13</sup>Diebstahl ab/aus unverschlossenen Fahrzeugen (inkl. Topcase) ohne gewaltsames Eindringen zum Deliktsgut.

Quelle(n): BFS – Polizeiliche Kriminalstatistik (PKS) 2025

© BFS 2026



### 3.6.3 Einbruchdiebstahl nach Örtlichkeit

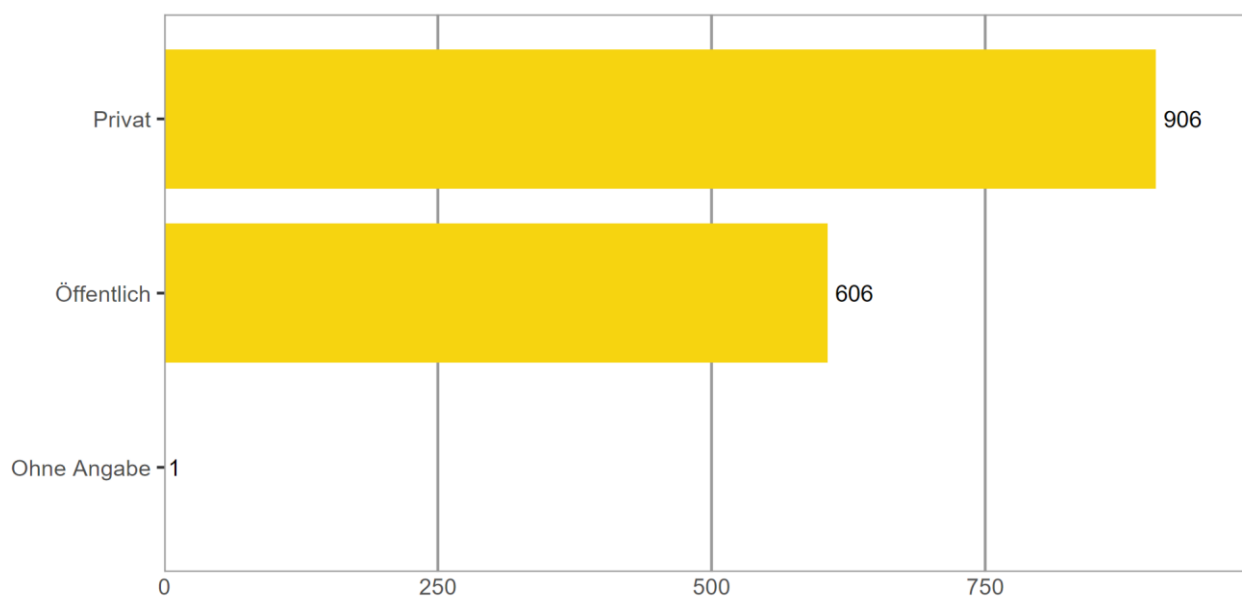
Unter privatem Raum werden ausschliesslich die «eigenen vier Wände», das heisst die für andere nicht zugänglichen Privaträume von Personen verstanden.

Ein Raum gilt als öffentlich, wenn er grundsätzlich für verschiedenste Personen zugänglich ist (beispielsweise auch das Treppenhaus oder die gemeinsame Waschküche eines Mehrfamilienhauses).

#### 3.6.3.1 Einbruchdiebstahl nach Örtlichkeit: Öffentlich–Privat

##### Einbruchdiebstahl nach Örtlichkeit: Öffentlich–Privat

G 26



Quelle(n): BFS – Polizeiliche Kriminalstatistik (PKS) 2025

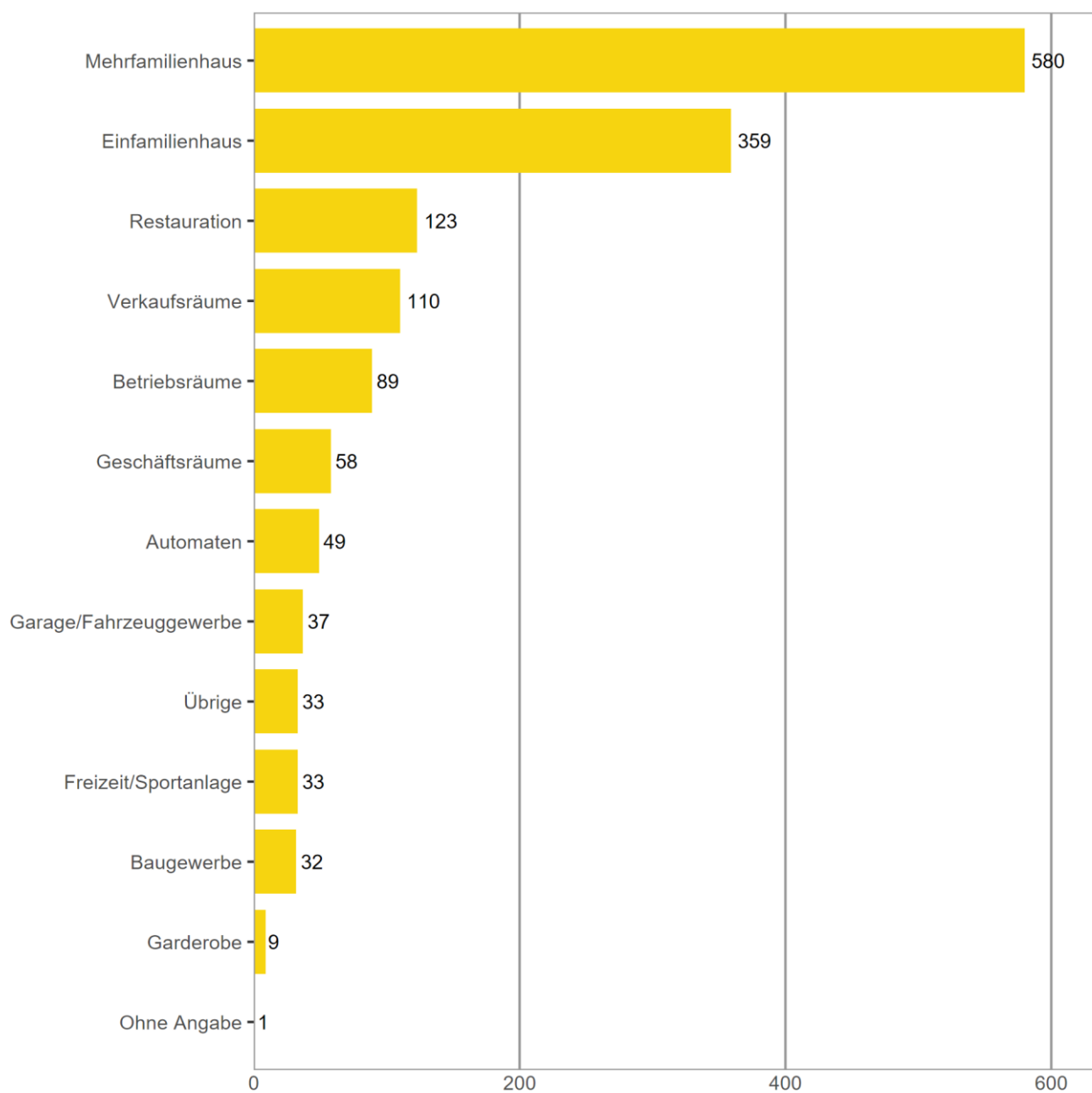
© BFS 2026



### 3.6.3.2 Einbruchdiebstahl nach Örtlichkeit: detaillierte Kategorien

Einbruchdiebstahl nach Örtlichkeit: detaillierte Kategorien

G 27



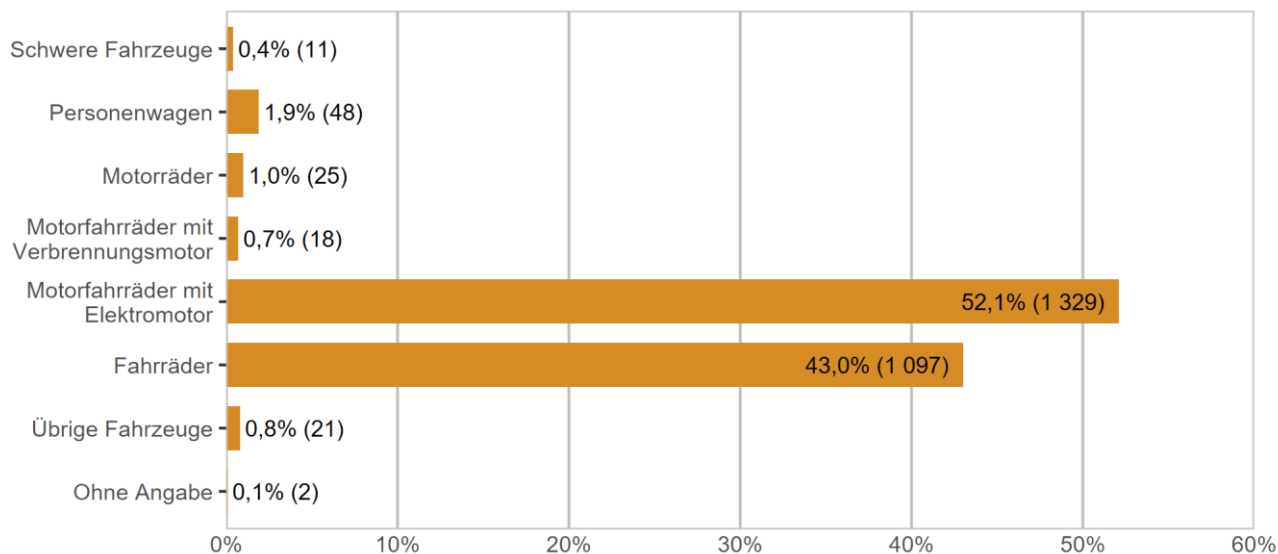


### 3.7 Fahrzeugdiebstahl

#### 3.7.1 Fahrzeugdiebstahl nach Fahrzeugtyp

Fahrzeugdiebstahl: Verteilung nach Fahrzeugtyp

G 28



Quelle(n): BFS – Polizeiliche Kriminalstatistik (PKS) 2025

© BFS 2026

#### 3.7.2 Fahrzeugdiebstahl: Aufklärung und Vorjahresvergleich

Fahrzeugdiebstahl: Aufklärung und Vorjahresvergleich

T 25

	2024		2025		Differenz Vorjahr
	Straftaten	Aufklärung	Straftaten	Aufklärung	
<b>Total Fahrzeugdiebstahl</b>	<b>2 684</b>	<b>7%</b>	<b>2 551</b>	<b>8%</b>	<b>-5%</b>
Schwere Fahrzeuge	10	50%	11	55%	10%
Personenwagen	37	60%	48	56%	30%
Motorräder	26	23%	25	28%	-4%
Motorfahräder mit Verbrennungsmotor	16	6%	18	22%	13%
Motorfahräder mit Elektromotor	1 348	6%	1 329	7%	-1%
Fahrräder	1 234	6%	1 097	5%	-11%
Übrige Fahrzeuge	13	0%	21	48%	62%
Ohne Angabe	0	–	2	50%	–

Quelle(n): BFS – Polizeiliche Kriminalstatistik (PKS) 2025

© BFS 2026

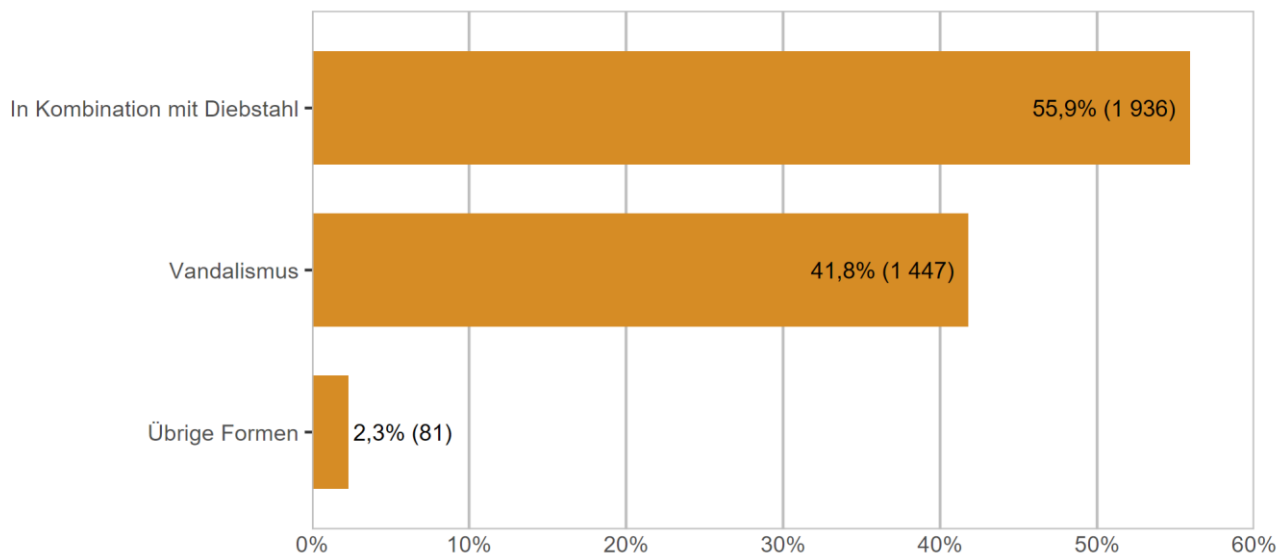


### 3.8 Sachbeschädigung

#### 3.8.1 Sachbeschädigung: Verteilung nach Kontext

Sachbeschädigung: Verteilung nach Kontext

G 29



Quelle(n): BFS – Polizeiliche Kriminalstatistik (PKS) 2025

© BFS 2026

Der Artikel 144 StGB Sachbeschädigung kann in verschiedenen Kontexten vorkommen. Besonders häufig ist die Kombination mit Diebstahl, wenn z.B. bei einem Einbruchdiebstahl durch das gewaltsame Vorgehen ein Sachschaden entsteht. Daneben kann Sachbeschädigung aber auch bei gewalttätigen Auseinandersetzungen etc. vorkommen. Unter Vandalismus werden nur die Formen der mutwilligen Sachbeschädigungen verstanden, bei denen es um reine Zerstörungslust ohne weiteren Zweck geht, dies unabhängig von der entstandenen Schadenssumme.

#### 3.8.2 Sachbeschädigung nach Kontext: Aufklärung und Vorjahresvergleich

Sachbeschädigung nach Kontext: Aufklärung und Vorjahresvergleich

T 26

	2024		2025		Differenz Vorjahr
	Straftaten	Aufklärung	Straftaten	Aufklärung	
<b>Total Sachbeschädigungen</b>	<b>3 158</b>	<b>32%</b>	<b>3 464</b>	<b>29%</b>	<b>10%</b>
In Kombination mit Diebstahl	1 669	33%	1 936	30%	16%
Vandalismus	1 428	30%	1 447	27%	1%
Übrige Formen	61	84%	81	67%	33%

Quelle(n): BFS – Polizeiliche Kriminalstatistik (PKS) 2025

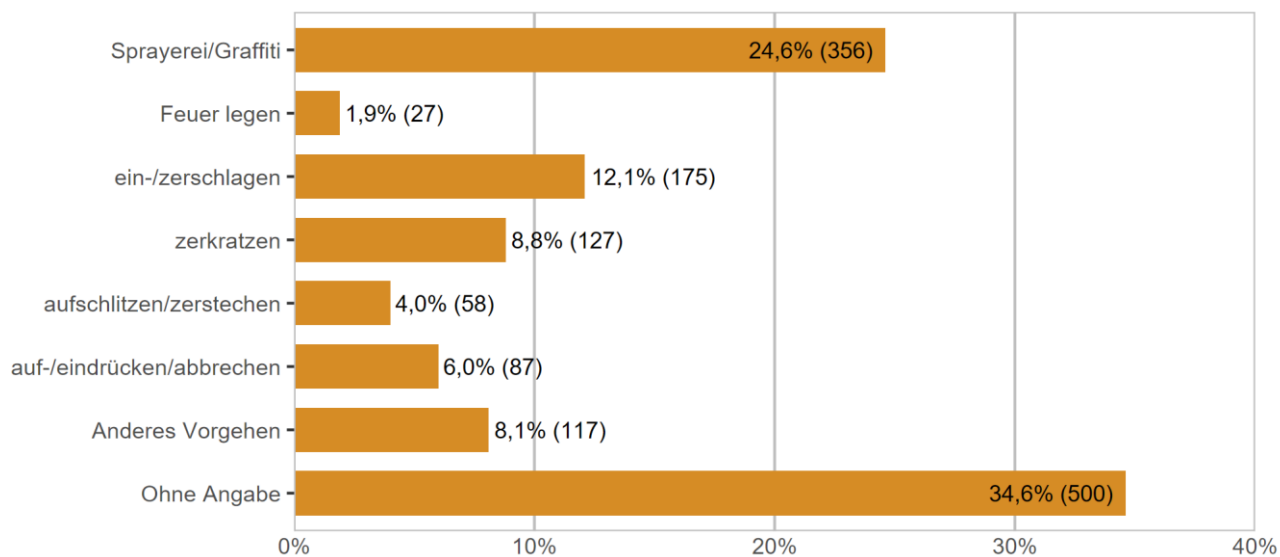
© BFS 2026



### 3.8.3 Vandalismus nach Vorgehensweise

#### Vandalismus nach Vorgehensweise

G 30



Quelle(n): BFS – Polizeiliche Kriminalstatistik (PKS) 2025

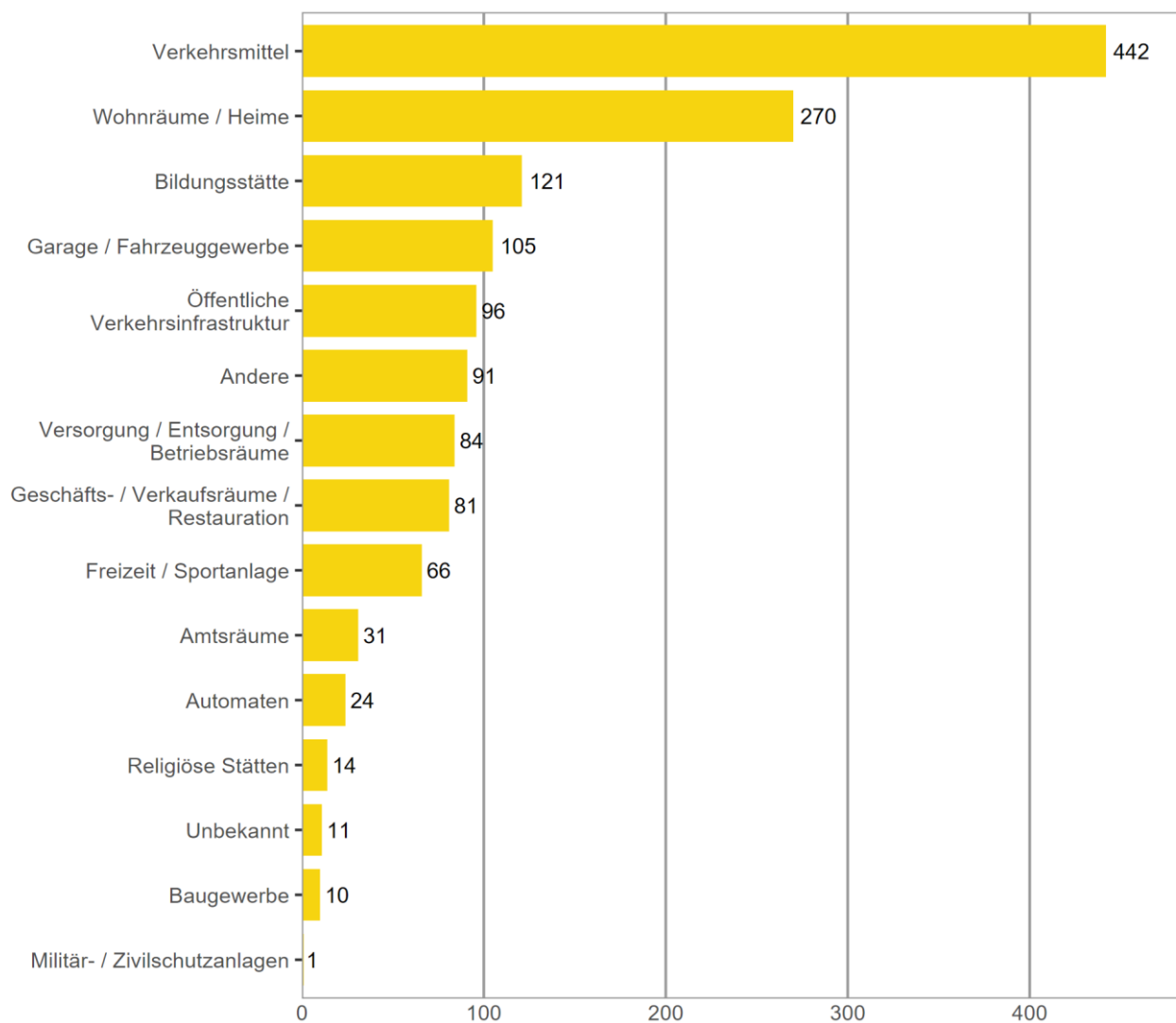
© BFS 2026



### 3.8.4 Vandalismus nach Örtlichkeit

#### Vandalismus nach Örtlichkeit

G 31



Quelle(n): BFS – Polizeiliche Kriminalstatistik (PKS) 2025

© BFS 2026



### 3.9 Digitale Kriminalität

Die digitale Kriminalität wird anhand der Kombination «Straftat – Tatvorgehen» ermittelt.

Sie umfasst 33 verschiedene Tatvorgehen und 29 Straftaten des StGB, die in fünf grosse Bereiche gegliedert werden:

- Cyber-Wirtschaftskriminalität (24 Tatvorgehen)
- Cyber-Sexualdelikte (vier Tatvorgehen)
- Cyber-Rufschädigung und unlauteres Verhalten (drei Tatvorgehen)
- Darknet (ein Tatvorgehen)
- Anderes (ein Tatvorgehen)

Nicht berücksichtigt werden in den folgenden Auswertungen das BetmG oder andere Bundesnebensgesetze wie das Waffengesetz (WG), das Bundesgesetz gegen den unlauteren Wettbewerb (UWG) oder das Markenschutzgesetz (MSchG).

#### 3.9.1 Straftaten mit einem Modus Operandi der digitalen Kriminalität

##### Straftaten mit einem Modus Operandi der digitalen Kriminalität

T 27

	2024	2025	Differenz Vorjahr
	Straftaten	Straftaten	
<b>Total Digitale Kriminalität</b>	<b>4 460</b>	<b>3 938</b>	<b>-12%</b>
Unbefugte Datenbeschaffung (Art. 143)	35	9	-74%
Unbefugtes Eindringen in ein Datenverarbeitungssystem (Art. 143 <sup>bis</sup> )	36	48	33%
Datenbeschädigung (Art. 144 <sup>bis</sup> )	12	21	75%
Betrug (Art. 146)	1 900	1 379	-27%
Betrügerischer Missbrauch einer Datenverarbeitungsanlage (Art. 147)	850	1 164	37%
Erpressung (Art. 156)	85	96	13%
Üble Nachrede (Art. 173)	24	31	29%
Verleumdung (Art. 174)	12	24	100%
Beschimpfung (Art. 177)	17	14	-18%
Verletzung des Geheim- oder Privatbereichs durch Aufnahmegeräte (Art. 179 <sup>quater</sup> )	4	8	100%
Missbrauch einer Fernmeldeanlage (Art. 179 <sup>septies</sup> )	10	11	10%
Unbefugtes Beschaffen von Personendaten (Art. 179 <sup>novies</sup> )	2	0	-100%
Identitätsmissbrauch (Art. 179 <sup>decies</sup> )	594	547	-8%
Drohung (Art. 180)	19	9	-53%
Nötigung (Art. 181)	8	6	-25%
Sexuelle Handlungen mit Kindern (Art. 187)	5	6	20%
Pornografie (Art. 197)	242	164	-32%
Urkundenfälschung (Art. 251)	21	21	0%
Geldwäscherei (Art. 305 <sup>bis</sup> )	571	375	-34%
Übrige Artikel StGB <sup>14</sup>	13	5	-62%

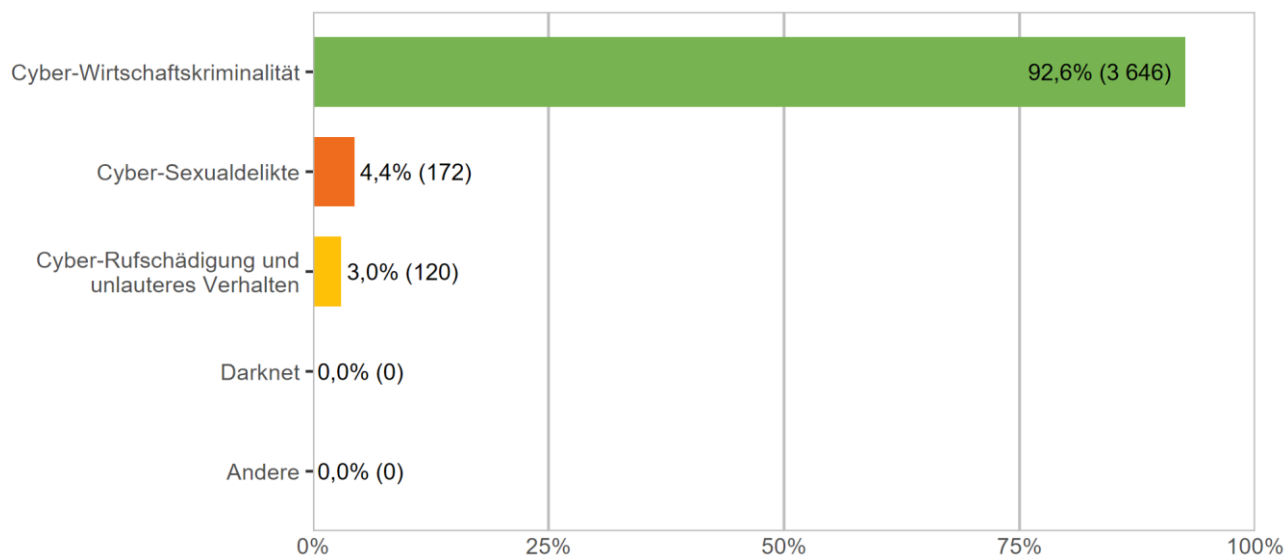
<sup>14</sup>Hehlerei (Art. 160), Verletzung des Fabrikations- oder Geschäftsgeheimnisses (Art. 162), Sexuelle Belästigung (Art. 198), Störung von Betrieben, die der Allgemeinheit dienen (Art. 239), Fälschung von Ausweisen (Art. 252), Diskriminierung und Aufruf zu Hass (Art. 261<sup>bis</sup>), Verletzung Amtsgeheimnis (Art. 320), Verletzung Berufsgeheimnis (Art. 321), Verletzung des Berufsgeheimnisses in der Forschung am Menschen (Art. 321<sup>bis</sup>), Verletzung Post-/Fernmeldegeheimnis (Art. 321<sup>ter</sup>).



### 3.9.2 Straftaten der digitalen Kriminalität nach Bereich

#### Straftaten der digitalen Kriminalität nach Bereich

G 32



Quelle(n): BFS – Polizeiliche Kriminalstatistik (PKS) 2025

© BFS 2026



### 3.9.3 Straftaten der digitalen Kriminalität nach Modus Operandi

#### Straftaten der digitalen Kriminalität nach Modus Operandi

T 28

	2024		2025		Differenz Vorjahr
	Straftaten	Aufklärung	Straftaten	Aufklärung	
<b>Total</b>	<b>4 460</b>	<b>23%</b>	<b>3 938</b>	<b>24%</b>	<b>-12%</b>
<b>Cyber-Wirtschaftskriminalität</b>	<b>4 122</b>	<b>18%</b>	<b>3 646</b>	<b>19%</b>	<b>-12%</b>
Phishing	226	10%	143	4%	-37%
Hacking: Gewaltames Eindringen in ein Datenverarbeitungssystem	7	0%	3	0%	-57%
Hacking: Eindringen in ein Datenverarbeitungssystem mit fremden Zugangsdaten	44	30%	54	13%	23%
Malware – Ransomware	7	0%	32	0%	357%
Malware – E-Banking Trojaner	0	–	1	0%	–
Malware – Spyware	0	–	0	–	0%
Malware – Rogueware/Scareware	2	0%	0	–	-100%
Malware – Botnet	0	–	0	–	0%
DDoS	5	0%	3	0%	-40%
<b>Cyberbetrug</b>	<b>3 540</b>	<b>17%</b>	<b>3 113</b>	<b>18%</b>	<b>-12%</b>
<i>davon: CEO/BEC Betrug</i>	32	6%	48	0%	50%
<i>davon: Betrügerische Internetshops</i>	97	6%	94	7%	-3%
<i>davon: Falsche Immobilienanzeigen</i>	25	4%	45	0%	80%
<i>davon: Falsche Unterstützungsanfragen</i>	7	0%	23	13%	229%
<i>davon: Vorschussbetrug</i>	29	10%	69	6%	138%
<i>davon: Betrügerischer technischer Support</i>	45	2%	46	2%	2%
<i>davon: Romance Scam</i>	56	20%	69	25%	23%
<i>davon: Kleinanzeigeplattformen – Ware nicht bezahlt</i>	39	18%	11	36%	-72%
<i>davon: Kleinanzeigeplattformen – Ware nicht geliefert</i>	1 029	19%	726	22%	-29%
<i>davon: Missbrauch von Online-Zahlungssyst./Wertkarten oder einer fremden Identität, um einen Betrug zu begehen</i>	1 908	18%	1 772	20%	-7%
<i>davon: Online Anlagebetrug</i>	213	3%	180	6%	-15%
<i>davon: Anderer Internetbetrug</i>	60	67%	30	50%	-50%
Money/Package Mules	192	46%	205	58%	7%
Sextortion (money)	87	8%	78	5%	-10%
Diebstahl von Kryptowährungen	12	8%	14	7%	17%
<b>Cyber-Sexualdelikte</b>	<b>251</b>	<b>94%</b>	<b>172</b>	<b>95%</b>	<b>-31%</b>
Verbotene Pornografie	231	96%	153	97%	-34%
Grooming	13	69%	16	81%	23%
Sextortion (sex)	6	83%	3	100%	-50%
Live Streaming	1	100%	0	–	-100%
<b>Cyber-Rufschädigung und unlauteres Verhalten</b>	<b>87</b>	<b>78%</b>	<b>120</b>	<b>66%</b>	<b>38%</b>
Cybersquatting	0	–	17	0%	–
Cyber-Rufschädigung (geschäftlich)	9	89%	22	77%	144%
Cyberbullying/Cybermobbing	78	77%	81	77%	4%
<b>Darknet</b>	<b>0</b>	<b>–</b>	<b>0</b>	<b>–</b>	<b>0%</b>
Illegaler Handel im Darknet	0	–	0	–	0%
<b>Andere</b>	<b>0</b>	<b>–</b>	<b>0</b>	<b>–</b>	<b>0%</b>
Data leaking	0	–	0	–	0%

Quelle(n): BFS – Polizeiliche Kriminalstatistik (PKS) 2025

© BFS 2026

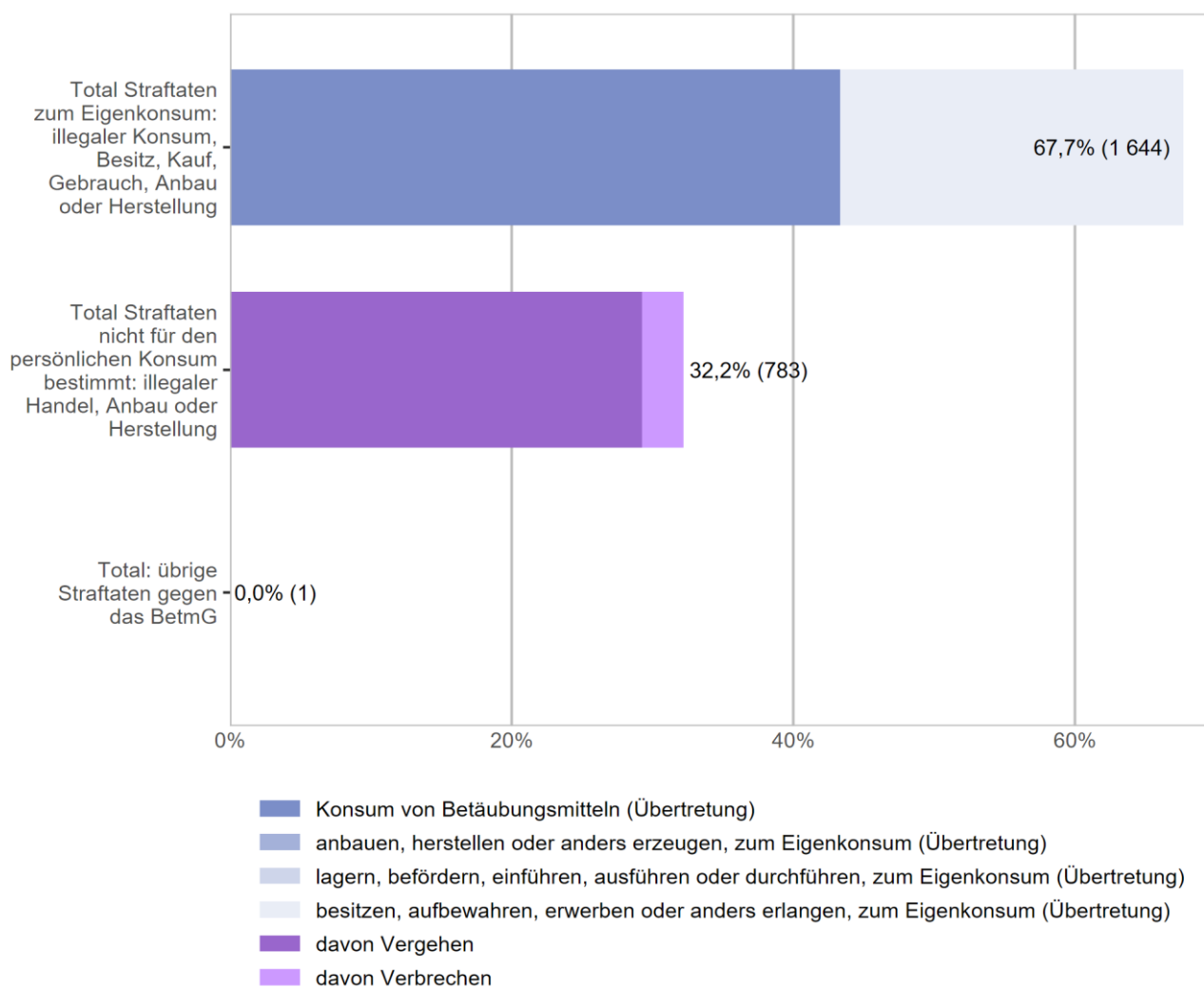


### 3.10 Betäubungsmittelgesetz (BetmG)

#### 3.10.1 Betäubungsmittelgesetz: Verteilung nach Form der Widerhandlung

##### Betäubungsmittelgesetz: Verteilung nach Form der Widerhandlung

G 33



Quelle(n): BFS – Polizeiliche Kriminalstatistik (PKS) 2025

© BFS 2026



### 3.10.2 Betäubungsmittelgesetz: Aufklärung und Vorjahresvergleich

#### Betäubungsmittelgesetz: Aufklärung und Vorjahresvergleich

T 29

	2024		2025		Diff. Vorj.
	Straftaten	Aufklärung	Straftaten	Aufklärung	
<b>Gesamttotal</b>	<b>2 035</b>	<b>100%</b>	<b>2 428</b>	<b>100%</b>	<b>19%</b>
<b>Total Straftaten zum Eigenkonsum: illegaler Konsum, Besitz, Kauf, Gebrauch, Anbau oder Herstellung</b>	<b>1 263</b>	<b>100%</b>	<b>1 644</b>	<b>100%</b>	<b>30%</b>
Konsum von Betäubungsmitteln	790	100%	1 052	100%	33%
anbauen, herstellen oder anders erzeugen, zum Eigenkonsum	0	–	0	–	0%
lagern, befördern, einführen, ausführen oder durchführen, zum Eigenkonsum	1	100%	0	–	-100%
besitzen, aufbewahren, erwerben oder anders erlangen, zum Eigenkonsum	472	100%	592	100%	25%
<b>Total Straftaten nicht für den persönlichen Konsum bestimmt: illegaler Handel, Anbau oder Herstellung</b>	<b>772</b>	<b>99%</b>	<b>783</b>	<b>100%</b>	<b>1%</b>
<b>davon Vergehen</b>	<b>721</b>	<b>99%</b>	<b>711</b>	<b>100%</b>	<b>-1%</b>
anbauen, herstellen oder anders erzeugen	37	97%	37	100%	0%
lagern, versenden, befördern, einführen, ausführen oder durchführen	214	99%	175	99%	-18%
veräußern, verordnen, andern verschaffen, in Verkehr bringen	155	99%	200	100%	29%
besitzen, aufbewahren, erwerben, anders erlangen	314	99%	299	100%	-5%
illegalen Betäubungsmittelhandel finanzieren oder Finanzierung vermitteln	1	100%	0	–	-100%
öffentlich auffordern, öffentlich Gelegenheit zu Erwerb oder Konsum von Betäubungsmitteln bekannt geben	0	–	0	–	0%
Betäubungsmittel einer Person unter 18 Jahren ohne medizinische Indikation, anbieten, abgeben oder anders zugänglich machen	0	–	0	–	0%
übrige Vergehen Handel (Art. 20)	0	–	0	–	0%
<b>davon Verbrechen</b>	<b>51</b>	<b>98%</b>	<b>72</b>	<b>100%</b>	<b>41%</b>
anbauen, herstellen oder anders erzeugen	0	–	0	–	0%
lagern, versenden, befördern, einführen, ausführen oder durchführen	7	100%	8	100%	14%
veräußern, verordnen, andern verschaffen, in Verkehr bringen	26	96%	36	100%	38%
besitzen, aufbewahren, erwerben, anders erlangen	18	100%	27	100%	50%
illegalen Betäubungsmittelhandel finanzieren oder Finanzierung vermitteln	0	–	0	–	0%
öffentlich auffordern, öffentlich Gelegenheit zu Erwerb oder Konsum von Betäubungsmitteln bekannt geben	0	–	0	–	0%
in Ausbildungsstätten vorwiegend für Jugendliche gewerbsmässig Betäubungsmittel anbieten, abgeben oder auf andere Weise zugänglich machen	0	–	0	–	0%
übrige Verbrechen Handel (Art. 20)	0	–	1	100%	–
<b>Total: übrige Straftaten gegen das BetmG</b>	<b>0</b>	<b>–</b>	<b>1</b>	<b>100%</b>	<b>–</b>
übrige Übertretungen	0	–	0	–	0%
übrige Vergehen	0	–	1	100%	–

Quelle(n): BFS – Polizeiliche Kriminalstatistik (PKS) 2025

© BFS 2026



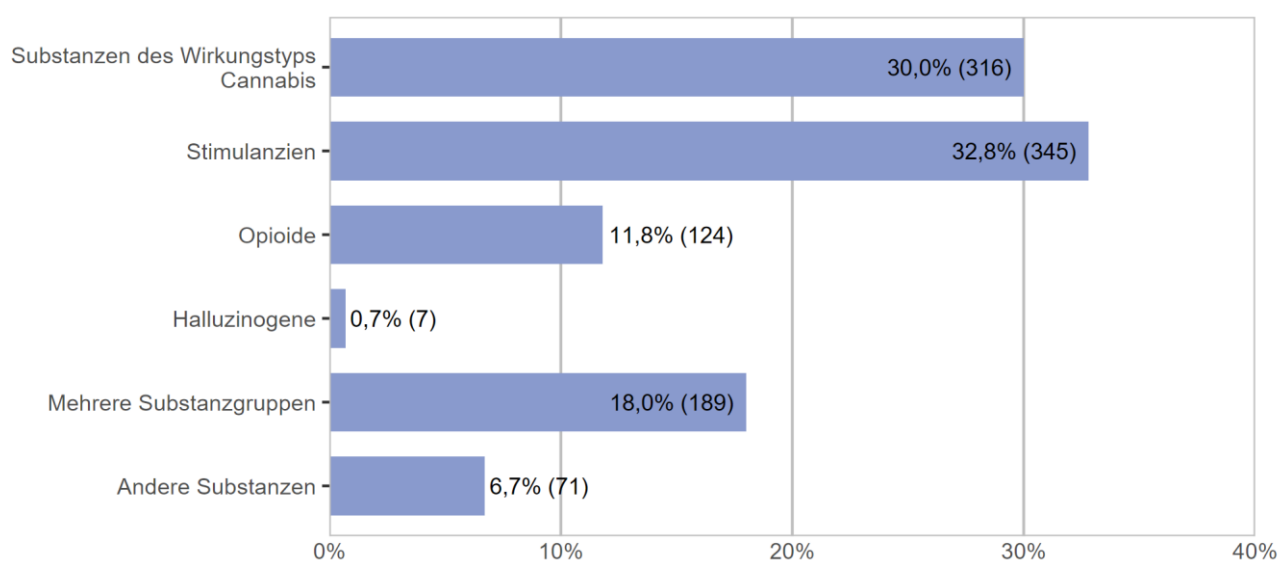
### 3.10.3 Betäubungsmittelgesetz: Substanzen nach Form der Widerhandlung

Illegale Substanzen werden nach Anzahl registrierter Widerhandlungen und nicht nach Betäubungsmittelmenge ausgewiesen. Lediglich bei den sichergestellten Substanzen kann die Menge bzw. das Gewicht der Betäubungsmittel zuverlässig angegeben werden. Für den Konsum und die verschiedenen Formen des Handels ist dies nicht möglich.

#### 3.10.3.1 Substanzen bei Konsum von illegalen Betäubungsmitteln

##### Substanzen bei Konsum von illegalen Betäubungsmitteln

G 34



Quelle(n): BFS – Polizeiliche Kriminalstatistik (PKS) 2025

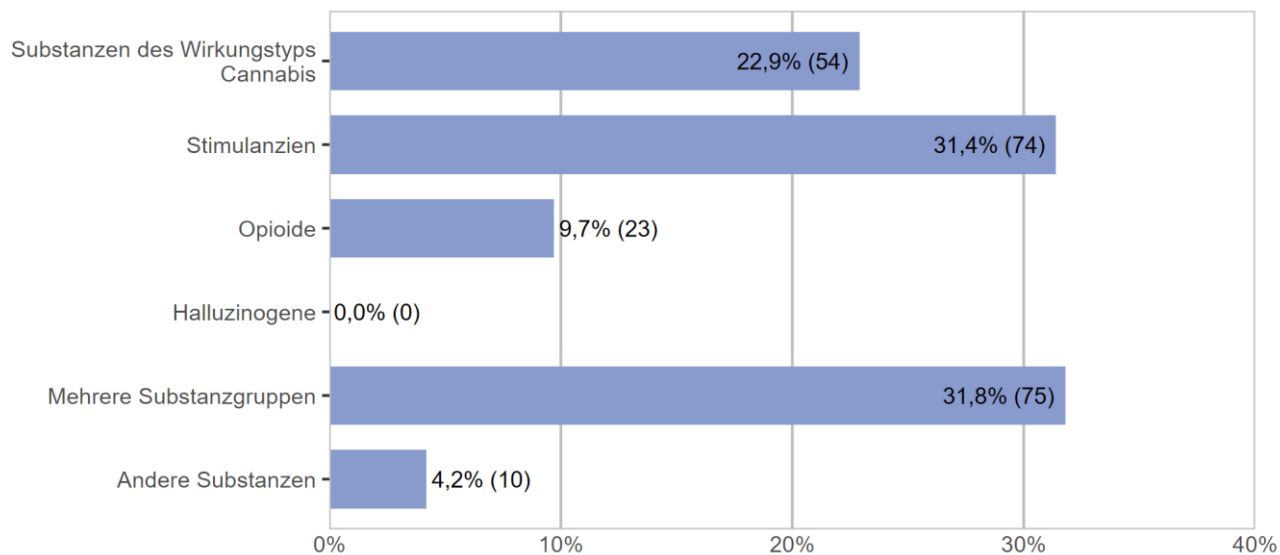
© BFS 2026



### 3.10.3.2 Veräußern, verordnen, andern verschaffen, in Verkehr bringen, nach Substanzen

#### Veräußern, verordnen, andern verschaffen, in Verkehr bringen, nach Substanzen

G 35



Quelle(n): BFS – Polizeiliche Kriminalstatistik (PKS) 2025

© BFS 2026



### 3.10.4 Betäubungsmittelgesetz: Beschuldigte Personen

#### 3.10.4.1 Betäubungsmittelkonsum: Beschuldigte Personen nach Altersgruppe, Geschlecht und Aufenthaltsstatus

##### Betäubungsmittelkonsum: Beschuldigte Personen nach Altersgruppe, Geschlecht und Aufenthaltsstatus

T 30

	Total	Altersgruppe										
		<10	10-14	15-17	18-19	20-24	25-29	30-39	40-49	50-59	60+	o. A.
Schweizer	339	0	5	39	26	40	42	81	62	40	4	0
Ausländer	349	0	4	24	15	51	49	117	63	23	3	0
Wohnbevölkerung	220	0	3	22	7	31	32	66	40	17	2	0
Asylbevölkerung	35	0	0	2	5	5	5	14	4	0	0	0
übrige Ausländer	94	0	1	0	3	15	12	37	19	6	1	0
Schweizerinnen	63	0	2	6	3	7	5	20	14	4	2	0
Ausländerinnen	34	0	0	5	0	4	4	11	9	0	1	0
Wohnbevölkerung	21	0	0	4	0	3	2	5	6	0	1	0
Asylbevölkerung	4	0	0	1	0	0	2	1	0	0	0	0
übrige Ausländerinnen	9	0	0	0	0	1	0	5	3	0	0	0

Quelle(n): BFS – Polizeiliche Kriminalstatistik (PKS) 2025

© BFS 2026

#### 3.10.4.2 Veräussern, verordnen, andern verschaffen, in Verkehr bringen: Beschuldigte Personen nach Altersgruppe, Geschlecht und Staatszugehörigkeit

##### Veräussern, verordnen, andern verschaffen, in Verkehr bringen: Beschuldigte Personen nach Altersgruppe, Geschlecht und Staatszugehörigkeit

T 31

	Total	Altersgruppe										
		<10	10-14	15-17	18-19	20-24	25-29	30-39	40-49	50-59	60+	o. A.
Schweizer	75	0	2	4	4	8	11	20	20	5	1	0
Ausländer	106	0	1	4	4	23	9	31	27	7	0	0
Wohnbevölkerung	53	0	1	4	4	12	4	16	8	4	0	0
Asylbevölkerung	6	0	0	0	0	2	2	2	0	0	0	0
übrige Ausländer	47	0	0	0	0	9	3	13	19	3	0	0
Schweizerinnen	15	0	1	0	1	1	3	5	1	2	1	0
Ausländerinnen	6	0	0	0	0	0	0	3	1	2	0	0
Wohnbevölkerung	4	0	0	0	0	0	0	1	1	2	0	0
Asylbevölkerung	0	0	0	0	0	0	0	0	0	0	0	0
übrige Ausländerinnen	2	0	0	0	0	0	0	2	0	0	0	0

Quelle(n): BFS – Polizeiliche Kriminalstatistik (PKS) 2025

© BFS 2026



### 3.10.4.3 Betäubungsmittelgesetz: Registrierungshäufigkeit pro Person über ein Kalenderjahr

#### Betäubungsmittelgesetz: Registrierungshäufigkeit pro Person über ein Kalenderjahr

T 32

	Anzahl Registrierungen (Fälle)						Total
	1	2	3	4	5-10	>10	
<b>Total Minderjährige</b>	<b>77</b>	<b>11</b>	<b>1</b>	<b>3</b>	<b>0</b>	<b>0</b>	<b>92</b>
Schweizer/innen	47	9	1	0	0	0	57
Ausländer/innen	30	2	0	3	0	0	35
Wohnbevölkerung	27	1	0	3	0	0	31
Asylbevölkerung	3	0	0	0	0	0	3
übrige Ausländer/innen	0	1	0	0	0	0	1
<b>Total Erwachsene</b>	<b>764</b>	<b>66</b>	<b>27</b>	<b>12</b>	<b>18</b>	<b>3</b>	<b>890</b>
Schweizer/innen	348	38	15	5	7	2	415
Ausländer/innen	416	28	12	7	11	1	475
Wohnbevölkerung	225	18	8	5	7	0	263
Asylbevölkerung	36	1	1	1	0	0	39
übrige Ausländer/innen	155	9	3	1	4	1	173

Quelle(n): BFS – Polizeiliche Kriminalstatistik (PKS) 2025

© BFS 2026



### 3.10.5 Polizeilich registrierte Drogentote: Vorjahresvergleich

#### Polizeilich registrierte Drogentote: Vorjahresvergleich

T 33

	2024	2025	Differenz Vorjahr
<b>Total registrierte Drogentote</b>	<b>13</b>	<b>9</b>	<b>-31%</b>
Männer	9	6	-33%
Frauen	4	3	-25%
Erwachsene	13	9	-31%
Minderjährige	0	0	0%
Schweizer/innen	7	5	-29%
Ausländer/innen	6	4	-33%

Quelle(n): BFS – Polizeiliche Kriminalstatistik (PKS) 2025

© BFS 2026

Die Festlegung der Todesursache einer Person fällt nicht in den Kompetenzbereich der Polizei. Eine Zuordnung nach medizinischen Kriterien ist daher nicht möglich. Die Polizei wird oft hinzugerufen, wenn eine Person an den Folgen des Drogenkonsums verstirbt. Die ausgewiesenen Zahlen sind insofern als Angabe zu verstehen, wie oft die Polizei bei einer Intervention von einem Drogentoten ausging. Die Zahl der medizinisch diagnostizierten «Drogentoten» wird deshalb von den polizeilichen Zahlen abweichen.



### 3.10.6 Betäubungsmittelgesetz: Sicherstellungen von Substanzen

Die Angabe der Menge wird zum Zeitpunkt der Sicherstellung durch die Polizei festgelegt. Sie ist somit unabhängig von der Reinheit der Substanz.

#### Betäubungsmittelgesetz: Sicherstellungen von Substanzen

T 34

	Fälle	Stück/Tablet- ten/Dosis/Joints	kg	ml	Pflanzen
<b>Substanzen des Wirkungstyps Cannabis</b>					
Cannabissamen	18	637	0,047	–	–
Cannabis (Pflanze ohne Blüten)	22	–	0,005	–	15 670
Cannabis (Pflanze mit Blüten)	12	–	1,624	–	1 006
Cannabisharz (Haschisch)	130	6	9,463	–	–
Cannabisextrakte (z.B.: Öl, Tinkturen, Wachs)	13	–	0,734	64	–
Marihuana (Gras, Blüten getrocknet)	229	32	132,737	–	–
Synthetische Cannabinoide	3	12	0,01	500	–
<b>Stimulanzien</b>					
Amphetamin	50	–	0,394	–	–
MDMA (z.B.: Ecstasy, XTC)	42	146	1,957	–	–
Khat	1	–	0,05	–	–
Kokablätter	0	–	–	–	–
Kokain (Kokainhydrochlorid)	282	–	12,789	–	–
Kokain-Base (z.B.: Crack, Freebase)	42	–	0,011	–	–
Methamphetamin (z.B.: Crystal Meth, Ice, Thaipillen)	19	–	0,277	–	–
Synthetische Stimulanzien (z.B.: MDEA, MDA, MPH, 3-MMC)	0	–	–	–	–
Andere Stimulanzien	0	–	–	–	–
<b>Opioide</b>					
Heroin	132	–	3,829	–	–
Morphin	1	3	–	–	–
Opium	0	–	–	–	–
Methadon	6	51	–	27	–
Oxycodon	0	–	–	–	–
Synthetische Opioide (z.B.: Fentanyl, Nitazene)	0	–	–	–	–
Andere Opioide	0	–	–	–	–
<b>Halluzinogene</b>					
Halluzinogene Pilze (Psilocybin)	13	–	5,929	–	–
LSD	10	239	0,006	–	–
Meskalin	0	–	–	–	–
Ketamin	1	–	0,001	–	–
Andere Halluzinogene (z.B.: PCP, DMT)	3	140	0,941	–	–
<b>Andere Substanzen</b>					
GHB/GBL	2	–	–	21	–
Andere Betäubungsmittel	44	324	1,182	739	–
Kontrollierte Substanzen der Verzeichnisse a und b (BetmVV-EDI)	1	–	0,002	–	–
Kontrollierte Substanzen des Verzeichnisses d (BetmVV-EDI)	0	–	–	–	–
Rohmaterialien und Erzeugnisse mit vermuteter betäubungsmittelähnlicher Wirkung (Verzeichnis e BetmVV-EDI)	0	–	–	–	–
Andere rezeptpflichtige betäubungsmittelhaltige Medikamente (ausser bereits aufgelistete Substanzen)	147	7 352	0,536	896	–
Streckmittel	13	–	5,389	–	–
Substanzart unbekannt	0	–	–	–	–

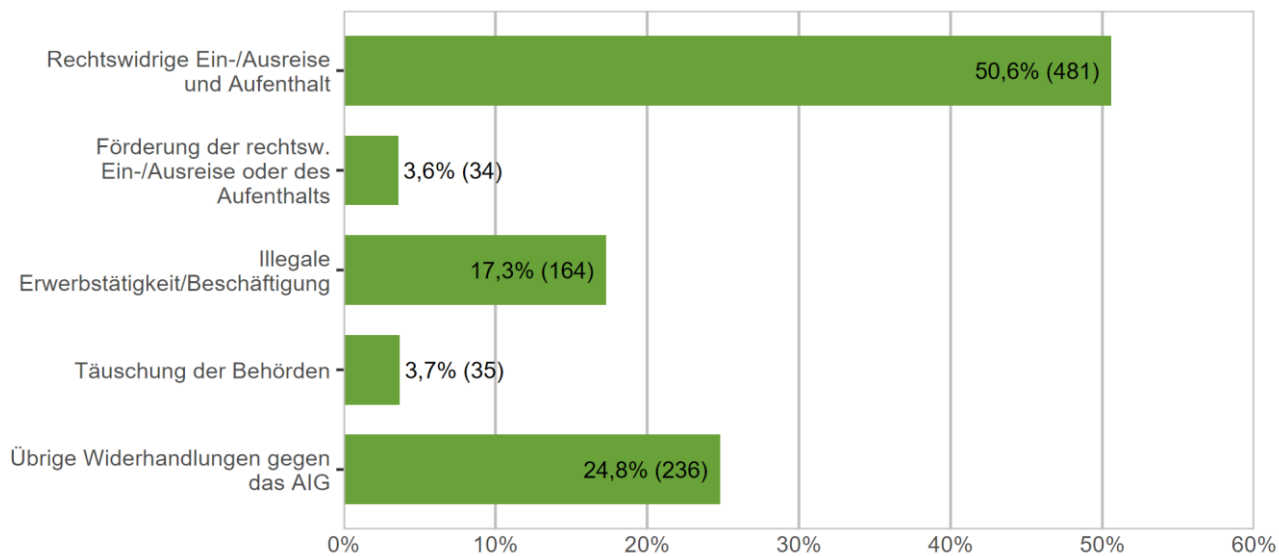


### 3.11 Ausländer- und Integrationsgesetz (AIG)

#### 3.11.1 Ausländer- und Integrationsgesetz: Verteilung nach Form der Widerhandlung

##### Ausländer- und Integrationsgesetz: Verteilung nach Form der Widerhandlung

G 36



Quelle(n): BFS – Polizeiliche Kriminalstatistik (PKS) 2025

© BFS 2026



### 3.11.2 Ausländer- und Integrationsgesetz: Aufklärung und Vorjahresvergleich

#### Ausländer- und Integrationsgesetz: Aufklärung und Vorjahresvergleich

T 35

	2024		2025		Differenz Vorjahr
	Straftaten	Aufklärung	Straftaten	Aufklärung	
<b>Gesamttotal Widerhandlungen gegen das AIG</b>	<b>958</b>	<b>100%</b>	<b>950</b>	<b>100%</b>	<b>-1%</b>
<b>Total rechtswidrige Ein-/Ausreise und Aufenthalt</b>	<b>450</b>	<b>100%</b>	<b>481</b>	<b>100%</b>	<b>7%</b>
Rechtswidrige Einreise (inkl. fahrlässig)	195	100%	200	100%	3%
Rechtswidriger Aufenthalt (inkl. fahrlässig)	253	100%	280	100%	11%
Rechtsw. Ein- oder Ausreise, ohne eine vorgeschriebene Grenzübergangsstelle zu überqueren (inkl. fahrlässig)	2	100%	1	100%	-50%
Rechtswidrige Einreise ins Ausland (inkl. fahrlässig)	0	–	0	–	0%
<b>Total Förderung der rechtsw. Ein-/Ausreise oder des rechtsw. Aufenthalts</b>	<b>24</b>	<b>96%</b>	<b>34</b>	<b>100%</b>	<b>42%</b>
Förderung der rechtsw. Ein-/Ausreise oder des rechtsw. Aufenthalts	22	96%	31	100%	41%
Förderung der rechtsw. Ein-/Ausreise oder des Aufenthalts in einen Schengen-Staat	1	100%	2	100%	100%
Förderung der rechtsw. Einreise ins Ausland	1	100%	1	100%	0%
<b>Total illegale Erwerbstätigkeit/Beschäftigung</b>	<b>181</b>	<b>99%</b>	<b>164</b>	<b>100%</b>	<b>-9%</b>
Erwerbstätigkeit ohne Bewilligung (inkl. fahrlässig)	108	99%	91	100%	-16%
Förderung der Erwerbstätigkeit ohne Bewilligung	10	100%	12	100%	20%
(Wiederholte) Beschäftigung von Ausländern ohne Bewilligung (inkl. fahrlässig)	63	100%	61	100%	-3%
Stellenwechsel ohne Bewilligung (inkl. fahrlässig)	0	–	0	–	0%
<b>Total Täuschung der Behörden</b>	<b>29</b>	<b>100%</b>	<b>35</b>	<b>100%</b>	<b>21%</b>
Täuschung der Behörden	28	100%	35	100%	25%
Täuschung im Bereich Scheinehe	1	100%	0	–	-100%
<b>Total weitere Widerhandlungen gegen das AIG</b>	<b>274</b>	<b>100%</b>	<b>236</b>	<b>100%</b>	<b>-14%</b>
Missachtung der Ein-/Ausgrenzung	120	100%	103	100%	-14%
Verletzung der An- und Abmeldepflichten (inkl. fahrlässig)	121	100%	102	100%	-16%
Wohnortwechsel in anderen Kanton ohne Bewilligung (inkl. fahrlässig)	5	100%	11	100%	120%
Nichteinhalten einer mit der Bewillig. verbund. Bedingung (inkl. fahrlässig)	5	100%	2	100%	-60%
Verletz. der Mitwirkungspflicht bei Beschaff. der Ausweispapiere (inkl. fahrlässig)	2	100%	6	100%	200%
Zweckw. Bearbeiten von Personendaten in den Visa- Informationssystemen	0	–	0	–	0%
Verletzung der Pflichten bei der Stellenmeldung (inkl. fahrlässig)	1	100%	0	–	-100%
Verletzung der Meldepflicht oder damit verbundener Bedingungen (inkl. fahrlässig)	20	100%	12	100%	-40%
Hinderung einer Kontrolle (inkl. fahrlässig)	0	–	0	–	0%

Quelle(n): BFS – Polizeiliche Kriminalstatistik (PKS) 2025

© BFS 2026



# 4 Zeitreihen

## 4.1 Straftaten nach Gesetz

### Straftaten nach Gesetz<sup>1</sup>

T 36

	2019	2020	2021	2022	2023	2024	2025
Strafgesetzbuch (StGB)	18 648	19 123	18 529	21 409	23 930	26 093	26 651
Betäubungsmittelgesetz (BetmG)	3 524	3 448	3 411	3 255	2 898	2 035	2 428
Ausländer- und Integrationsgesetz (AIG)	1 134	1 102	1 189	1 370	1 062	958	950

<sup>1</sup>Aufgrund eines seltenen, bisher unbekanntem systembedingtem Fehlers, wurden in den vergangenen Jahren einzelne Fälle in der Statistik in mehreren Jahren gezählt. Der Fehler wurde im Januar 2022 festgestellt und daraufhin die Anzahl Straftaten gegen die Gesetze StGB, BetmG und AIG geprüft. Die Prüfung hat ergeben, dass die Differenzen für das Total der einzelnen Gesetze aufgrund der doppelt gezählten Fälle in den vergangenen Jahren minim waren (0,0 bis 1,6%). Für die Statistik 2021 konnte der Fehler behoben werden.

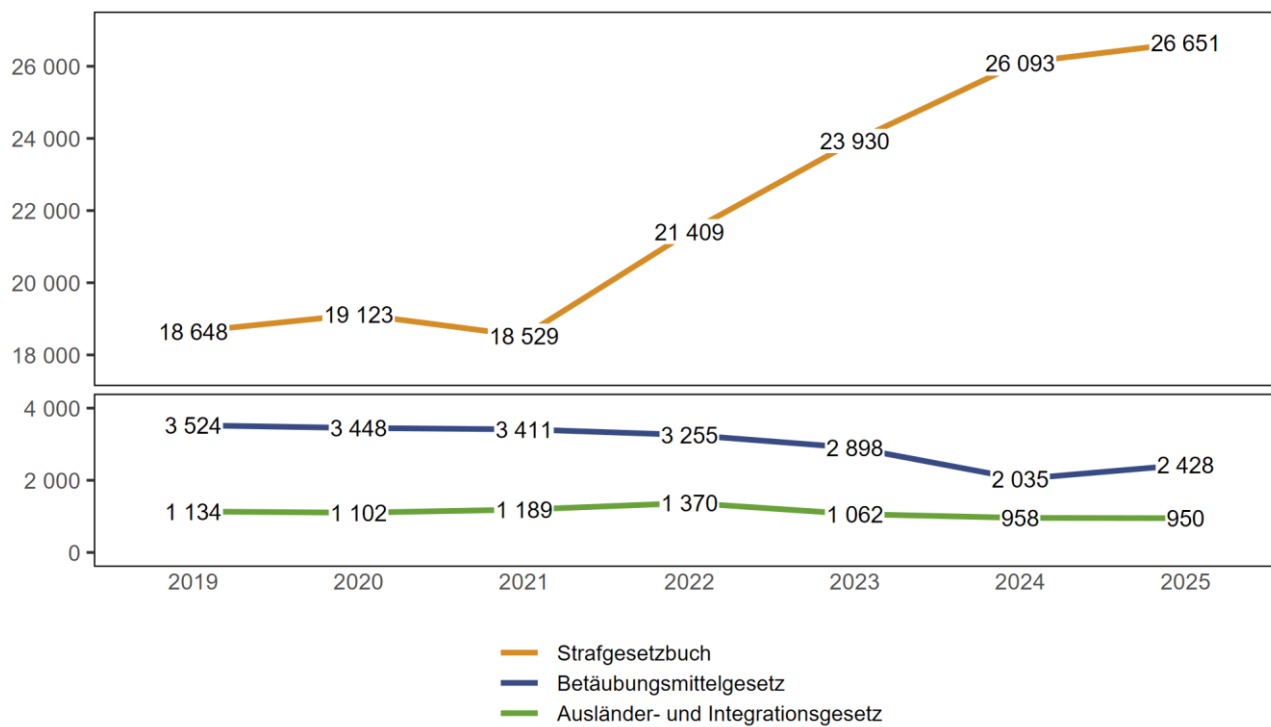
Quelle(n): BFS – Polizeiliche Kriminalstatistik (PKS) 2025

© BFS 2026



## Straftaten nach Gesetz

G 37



Quelle(n): BFS – Polizeiliche Kriminalstatistik (PKS) 2025

© BFS 2026



#### 4.1.1 Titel des Strafgesetzbuches mit ausgewählten Straftaten

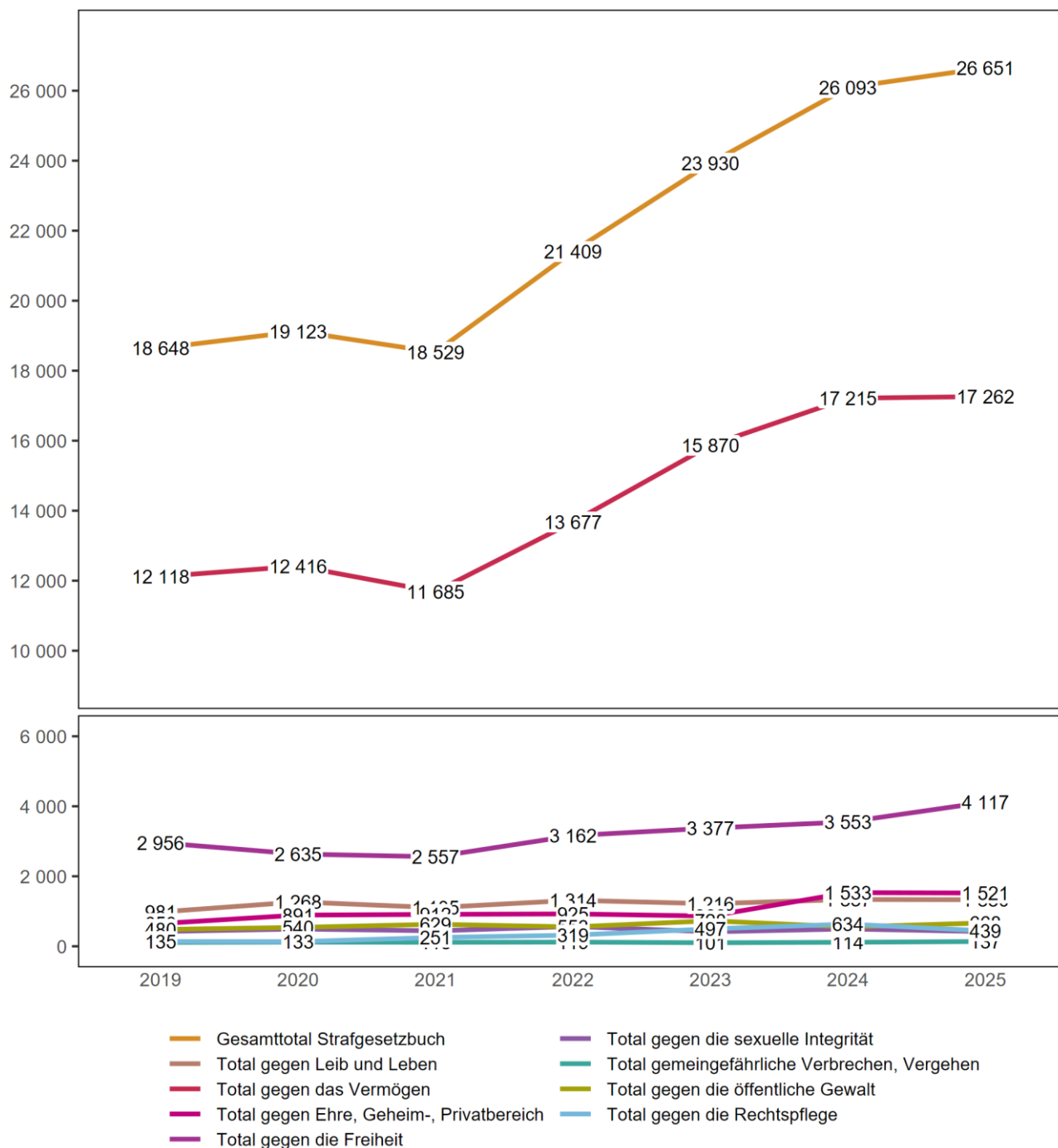
##### Titel des Strafgesetzbuches mit ausgewählten Straftaten

T 37

	2019	2020	2021	2022	2023	2024	2025
<b>Gesamttotal Strafgesetzbuch</b>	<b>18 648</b>	<b>19 123</b>	<b>18 529</b>	<b>21 409</b>	<b>23 930</b>	<b>26 093</b>	<b>26 651</b>
<b>Total gegen Leib und Leben</b>	<b>981</b>	<b>1 268</b>	<b>1 105</b>	<b>1 314</b>	<b>1 216</b>	<b>1 337</b>	<b>1 330</b>
Vollendete Tötungsdelikte (Art. 111–113/116)	3	0	5	4	2	4	3
Versuchte Tötungsdelikte (Art. 111–113/116)	8	9	9	9	11	18	19
Schwere Körperverletzung (Art. 122)	28	51	55	41	41	61	43
Einfache Körperverletzung (Art. 123)	271	268	225	292	303	286	322
<b>Total gegen das Vermögen</b>	<b>12 118</b>	<b>12 416</b>	<b>11 685</b>	<b>13 677</b>	<b>15 870</b>	<b>17 215</b>	<b>17 262</b>
Diebstahl ohne Fahrzeuge (Art. 139)	5 113	5 224	4 285	5 152	6 665	7 103	7 075
davon Einbruchdiebstahl	1 245	899	815	1 181	1 095	1 245	1 513
davon Entreissdiebstahl	9	2	12	15	14	13	14
Fahrzeugdiebstahl (Art. 139)	1 961	1 785	1 733	2 232	2 782	2 684	2 551
Raub (Art. 140)	97	84	79	113	105	99	59
Sachbeschädigung ohne Diebstahl (Art. 144)	1 702	1 950	1 922	1 940	1 661	1 489	1 528
Betrug (Art. 146)	848	1 137	1 254	1 476	1 637	2 113	1 622
Erpressung (Art. 156)	59	37	112	115	121	116	127
Konkurs- und Betreibungsdelikte (Art. 163–171)	134	183	202	200	212	208	349
<b>Total gegen Ehre, Geheim-, Privatbereich</b>	<b>650</b>	<b>891</b>	<b>912</b>	<b>925</b>	<b>863</b>	<b>1 533</b>	<b>1 521</b>
Üble Nachrede und Verleumdung (Art. 173 + 174)	81	96	110	142	102	123	132
<b>Total gegen die Freiheit</b>	<b>2 956</b>	<b>2 635</b>	<b>2 557</b>	<b>3 162</b>	<b>3 377</b>	<b>3 553</b>	<b>4 117</b>
Drohung (Art. 180)	401	413	494	457	416	483	491
Nötigung (Art. 181)	86	111	103	135	98	134	110
Menschenhandel (Art. 182)	2	1	3	4	4	5	25
Freiheitsberaubung (Art. 183)	11	12	21	24	13	24	21
Hausfriedensbruch ohne Diebstahl (Art. 186)	222	270	267	295	348	291	374
<b>Total gegen die sexuelle Integrität</b>	<b>423</b>	<b>493</b>	<b>442</b>	<b>565</b>	<b>414</b>	<b>495</b>	<b>420</b>
Sexuelle Handlungen mit Kindern (Art. 187)	68	73	44	59	42	40	52
Vergewaltigung (Art. 190)	45	34	41	41	25	45	62
Exhibitionismus (Art. 194)	25	16	14	25	21	14	13
Pornografie (Art. 197)	173	251	229	274	205	256	179
<b>Total gemeingefährliche Verbrechen, Vergehen</b>	<b>109</b>	<b>118</b>	<b>113</b>	<b>119</b>	<b>101</b>	<b>114</b>	<b>137</b>
Brandstiftung (Art. 221)	33	15	15	28	21	21	29
<b>Total gegen die öffentliche Gewalt</b>	<b>480</b>	<b>540</b>	<b>629</b>	<b>553</b>	<b>728</b>	<b>553</b>	<b>668</b>
Gewalt und Drohung gegen Behörden und Beamte (Art. 285)	241	225	250	164	233	211	174
<b>Total gegen die Rechtspflege</b>	<b>135</b>	<b>133</b>	<b>251</b>	<b>319</b>	<b>497</b>	<b>634</b>	<b>439</b>
Geldwäscherei (Art. 305 <sup>bis</sup> )	59	59	177	230	435	587	389
Übrige Straftaten gegen das StGB	796	629	835	775	864	659	757

Quelle(n): BFS – Polizeiliche Kriminalstatistik (PKS) 2025

© BFS 2026





#### 4.1.2 Strafgesetzbuch: Straftaten nach Region

##### Strafgesetzbuch: Straftaten nach Region

T 38

	2019	2020	2021	2022	2023	2024	2025
<b>Total Kanton</b>	<b>18 648</b>	<b>19 123</b>	<b>18 529</b>	<b>21 409</b>	<b>23 930</b>	<b>26 093</b>	<b>26 651</b>
St. Gallen	4 477	4 561	4 863	5 151	5 873	6 295	6 411
Bodensee-Rheintal	4 869	4 595	4 346	5 245	6 042	7 031	6 985
Werdenberg-Sarganserland	2 318	2 305	2 480	2 997	3 104	3 715	4 058
Linthgebiet-Toggenburg	2 661	2 557	2 420	2 757	3 371	3 385	3 248
Fürstenland-Neckertal	4 251	5 049	4 325	5 203	5 474	5 614	5 917
Unbekannt SG	72	56	95	56	66	53	32

Quelle(n): BFS – Polizeiliche Kriminalstatistik (PKS) 2025

© BFS 2026



### 4.1.3 Strafgesetzbuch: Straftaten nach Gemeinde

#### Strafgesetzbuch: Straftaten nach Gemeinde

T 39

	2019	2020	2021	2022	2023	2024	2025
<b>Total Kanton</b>	<b>18 648</b>	<b>19 123</b>	<b>18 529</b>	<b>21 409</b>	<b>23 930</b>	<b>26 093</b>	<b>26 651</b>
St. Gallen	4 477	4 561	4 863	5 151	5 873	6 295	6 411
Wil (SG)	1 311	1 326	1 437	1 633	1 631	1 692	1 575
Buchs (SG)	676	598	534	721	701	896	1 248
Rapperswil-Jona	1 424	1 101	993	1 158	1 369	1 261	1 246
Rorschach	689	789	615	625	820	1 056	1 084
Gossau (SG)	697	1 316	753	786	852	920	1 069
Altstätten	458	552	534	529	812	840	858
Uzwil	424	426	408	600	628	644	664
Wattwil	224	252	324	256	415	543	588
Au (SG)	539	411	492	558	710	658	557
Flawil	434	364	345	452	524	532	557
Sargans	279	241	268	305	299	477	550
St. Margrethen	325	300	304	539	365	529	546
Goldach	347	400	280	385	353	534	527
Widnau	329	204	212	353	369	466	471
Wittenbach	276	214	223	327	358	373	360
Kirchberg (SG)	189	233	165	206	212	203	331
Rorschacherberg	227	216	235	180	272	285	314
Mels	213	229	242	325	270	361	311
Thal	265	287	242	245	256	312	305
Bad Ragaz	212	162	248	301	315	276	299
Gaiserwald	216	185	176	176	184	236	268
Uznach	160	202	180	270	263	231	258
Oberuzwil	157	182	142	215	220	250	254
Oberriet (SG)	210	197	196	179	324	291	250
Eschenbach (SG)	142	165	264	185	231	235	247
Rheineck	176	145	135	208	222	173	242
Rebstein	127	110	104	154	145	234	239
Sennwald	139	121	195	199	192	249	228
Grabs	139	129	152	155	258	217	225
Sevelen	76	113	108	130	121	189	218
Zuzwil (SG)	157	138	149	179	221	202	212
Steinach	151	147	98	135	142	150	206
Balgach	165	128	119	154	120	254	204
Walenstadt	127	123	133	169	166	169	189
Diepoldsau	165	93	132	168	187	231	172
Flums	114	137	134	164	173	232	168
Wartau	112	133	84	142	148	200	148
Neckertal	110	93	86	117	115	143	146
Oberbüren	95	125	142	162	197	141	144
Übrige Gemeinden	1 895	2 275	2 083	2 513	2 897	2 913	2 762

Quelle(n): BFS – Polizeiliche Kriminalstatistik (PKS) 2025

© BFS 2026



#### 4.1.4 Gewaltstraftaten

##### Gewaltstraftaten

T 40

	2019	2020	2021	2022	2023	2024	2025
<b>Total Gewalt</b>	<b>1 853</b>	<b>2 062</b>	<b>2 080</b>	<b>2 254</b>	<b>2 129</b>	<b>2 358</b>	<b>2 263</b>
<b>Total schwere Gewalt (angewandt)</b>	<b>84</b>	<b>94</b>	<b>110</b>	<b>95</b>	<b>80</b>	<b>130</b>	<b>128</b>
Vollendete Tötungsdelikte (Art. 111–113/116)	3	0	5	4	2	4	3
mit Schusswaffe	0	0	0	0	1	0	0
mit Schneid-/Stichwaffe	2	0	1	2	1	2	2
mit Schlag-/Hiebwaffe	1	0	0	0	0	0	0
mit Körpergewalt	0	0	3	1	0	1	0
anderes Tatmittel	0	0	1	1	0	1	0
ohne Angabe/unbekannt	0	0	0	0	0	0	1
Versuchte Tötungsdelikte (Art. 111–113/116)	8	9	9	9	11	18	19
mit Schusswaffe	1	0	0	0	0	0	2
mit Schneid-/Stichwaffe	6	6	6	6	4	15	16
mit Schlag-/Hiebwaffe	0	0	1	2	1	0	0
mit Körpergewalt	1	2	1	1	0	2	0
anderes Tatmittel	0	1	1	0	6	1	1
ohne Angabe/unbekannt	0	0	0	0	0	0	0
Schwere Körperverletzung (Art. 122)	28	51	55	41	41	61	43
mit Schusswaffe	0	0	3	0	0	0	0
mit Schneid-/Stichwaffe	5	8	9	6	8	7	4
mit Schlag-/Hiebwaffe	4	6	8	1	2	6	2
mit Körpergewalt	16	28	27	25	27	33	22
anderes Tatmittel	2	7	7	8	3	15	14
ohne Angabe/unbekannt	1	2	1	1	1	0	1
Verstümmelung weiblicher Genitalien (Art. 124)	0	0	0	0	0	0	0
Geiselnahme (Art. 185)	0	0	0	0	0	0	0
Vergewaltigung (Art. 190)	45	34	41	41	25	45	62
Raub (Art. 140 Ziff. 4)	0	0	0	0	1	2	1
<b>Total minderschwere Gewalt (angewandt evtl. ange-</b>	<b>1 309</b>	<b>1 518</b>	<b>1 375</b>	<b>1 593</b>	<b>1 520</b>	<b>1 634</b>	<b>1 519</b>
<b>droht)</b>							
Einfache Körperverletzung (Art. 123)	271	268	225	292	303	286	322
Tätlichkeiten (Art. 126)	458	629	576	708	602	700	643
Beteiligung Raufhandel (Art. 133) <sup>2</sup>	49	65	48	73	33	55	55
<i>Anzahl Fälle</i>	9	13	9	16	8	13	12
Beteiligung Angriff (Art. 134) <sup>2</sup>	67	102	38	50	99	94	109
<i>Anzahl Fälle</i>	22	31	13	20	28	24	25
Raub (Art. 140 Ziff. 1–3)	97	84	79	113	104	97	58
Nötigung (Art. 181)	86	111	103	135	98	134	110
Zwangsheirat (Art. 181a)	0	0	1	0	0	0	0
Freiheitsberaubung/Entführung (Art. 183)	11	12	21	24	13	24	21
Freiheitsb./Entführung schwerer Fall (Art. 184)	0	0	0	0	0	1	0
Sexueller Übergriff und sexuelle Nötigung (Art. 189) <sup>3</sup>	29	22	23	28	27	27	25
Gewalt und Drohung gegen Behörden und Beamte (Art. 285)	241	225	250	164	233	211	174
Erpressung (Art. 156 Ziff. 3)	0	0	11	6	8	5	2
<b>Total minderschwere Gewalt (angedroht)</b>	<b>460</b>	<b>450</b>	<b>595</b>	<b>566</b>	<b>529</b>	<b>594</b>	<b>616</b>
Drohung (Art. 180)	401	413	494	457	416	483	491
Erpressung (Art. 156 Ziff. 1,2,4)	59	37	101	109	113	111	125

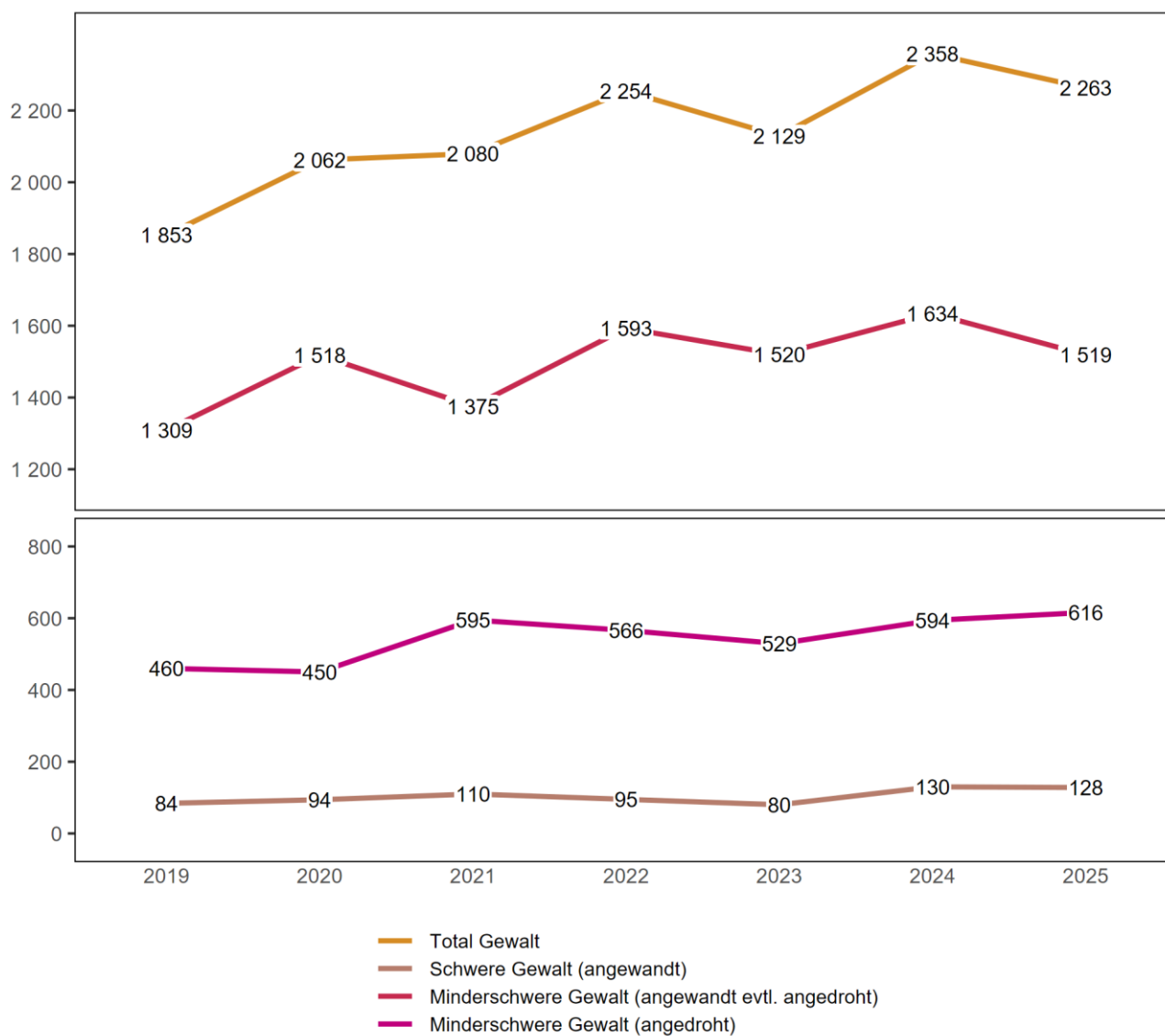
<sup>2</sup>Bei Raufhandel und Angriff wird explizit die Beteiligung sanktioniert. Deshalb entspricht hier die Zahl der Beteiligten (also Beschuldigten) der Zahl der Straftaten. Die Anzahl Fälle entspricht der Anzahl Vorfälle, bei denen ein Raufhandel oder ein Angriff stattgefunden hat.

<sup>3</sup>Bis 30. Juni 2024 Sexuelle Nötigung (Art. 189).



## Gewaltstraftaten

G 39



Quelle(n): BFS – Polizeiliche Kriminalstatistik (PKS) 2025

© BFS 2026



#### 4.1.5 Straftaten häusliche Gewalt

##### Straftaten häusliche Gewalt

T 41

	2019	2020	2021	2022	2023	2024	2025
<b>Total ausgewählte Straftaten häusliche Gewalt</b>	<b>658</b>	<b>781</b>	<b>815</b>	<b>1 016</b>	<b>731</b>	<b>836</b>	<b>763</b>
Tötungsdelikte vollendet (Art. 111–113/116)	3	0	3	3	1	3	1
Tötungsdelikte versucht (Art. 111–113/116)	0	4	3	3	2	2	4
Schwere Körperverletzung (Art. 122)	3	9	11	11	5	14	3
Einfache Körperverletzung (Art. 123)	45	60	51	77	52	60	56
Tätlichkeiten (Art. 126)	205	276	272	362	261	313	254
Gefährdung Leben (Art. 129)	7	5	7	8	10	6	8
Beschimpfung (Art. 177)	109	146	142	189	142	165	144
Missbrauch einer Fernmeldeanlage (Art. 179 <sup>septies</sup> )	22	23	31	24	22	23	16
Drohung (Art. 180)	165	161	180	200	141	142	166
Nötigung (Art. 181)	30	37	34	43	25	41	29
Entführung/Freiheitsberaubung (Art. 183/184)	7	8	13	15	6	5	11
Sexuelle Handlungen mit Kindern (Art. 187)	15	18	11	14	14	12	14
Sexuelle Handlungen mit Abhängigen (Art. 188)	0	0	1	1	0	0	0
Sexueller Übergriff und sexuelle Nötigung (Art. 189) <sup>4</sup>	2	5	5	11	8	7	3
Vergewaltigung (Art. 190)	18	8	19	22	16	15	31
Missbrauch einer urteilsunfähigen oder zum Widerstand unfähigen Person (Art. 191) <sup>5</sup>	3	1	1	3	2	1	0
Unbefugtes Weiterleiten von nicht öffentlichen sexuellen Inhalten (Art. 197a) <sup>6</sup>	–	–	–	–	–	–	2
Übrige ausgewählte Artikel des StGB <sup>7</sup>	24	20	31	30	24	27	21

<sup>4</sup>Bis 30. Juni 2024 Sexuelle Nötigung (Art. 189).

<sup>5</sup>Bis 30. Juni 2024 Schändung (Art. 191).

<sup>6</sup>Ab 2025 zählt Unbefugtes Weiterleiten von nicht öffentlichen sexuellen Inhalten (Art. 197a) zur häuslichen Gewalt.

<sup>7</sup>Übrige Artikel des StGB: Verleitung und Beihilfe zum Selbstmord (Art. 115), strafbarer Schwangerschaftsabbruch ohne Einwilligung der Schwangeren (Art. 118.2), Verstümmelung weiblicher Genitalien (Art. 124), Aussetzung (Art. 127), Verabreichen gesundheitsgefährdender Stoffe an Kinder (Art. 136), üble Nachrede (Art. 173), Verleumdung (Art. 174), Zwangsheirat/erzwungene eingetragene Partnerschaft (Art. 181a), Geiselnahme (Art. 185), Ausnützung einer Notlage oder Abhängigkeit - bis 30. Juni 2024 Ausnützung der Notlage (Art. 193), sexuelle Belästigung (Art. 198), strafbare Vorbereitungshandlungen zu vorsätzlicher Tötung, Mord, Körperverletzung, Verstümmelung weiblicher Genitalien, Entführung oder Geiselnahme (Art. 260<sup>bis</sup>).



#### 4.1.6 Straftaten gegen das Vermögen

##### Straftaten gegen das Vermögen

T 42

	2019	2020	2021	2022	2023	2024	2025
<b>Total gegen das Vermögen</b>	<b>12 118</b>	<b>12 416</b>	<b>11 685</b>	<b>13 677</b>	<b>15 870</b>	<b>17 215</b>	<b>17 262</b>
Unrechtmässige Aneignung (Art. 137)	63	55	66	72	82	67	88
Veruntreuung (Art. 138)	54	49	131	67	68	104	105
Diebstahl, ohne Fahrzeuge (Art. 139)	5 113	5 224	4 285	5 152	6 665	7 103	7 075
Fahrzeugdiebstahl (Art. 139)	1 961	1 785	1 733	2 232	2 782	2 684	2 551
Raub (Art. 140)	97	84	79	113	105	99	59
Sachentziehung (Art. 141)	30	51	45	36	38	37	40
Unbefugte Datenbeschaffung (Art. 143)	34	30	28	61	57	42	17
Unbefugtes Eindringen in ein Datenverarbeitungssystem (Art. 143 <sup>bis</sup> )	22	31	42	63	38	42	64
Sachbeschädigung ohne Diebstahl (Art. 144)	1 702	1 950	1 922	1 940	1 661	1 489	1 528
Sachbeschädigung bei Diebstahl (Art. 144)	1 445	1 221	1 093	1 410	1 556	1 669	1 936
Betrug (Art. 146)	848	1 137	1 254	1 476	1 637	2 113	1 622
Betrügerischer Missbrauch einer Datenverarbeitungsanlage (Art. 147)	330	352	430	498	571	1 225	1 489
Zechprellerei (Art. 149)	29	21	22	19	19	24	22
Erschleichen einer Leistung (Art. 150)	52	58	86	73	136	55	21
Erpressung (Art. 156)	59	37	112	115	121	116	127
Ungetreue Geschäftsbesorgung (Art. 158)	15	18	8	12	13	11	5
Missbrauch von Lohnabzügen (Art. 159)	2	1	1	1	3	2	1
Hehlerei (Art. 160)	59	50	69	51	58	60	70
Betrügerischer Konkurs oder Pfändungsbetrug (Art. 163)	35	47	51	49	44	55	63
Verfügung über mit Beschlag belegte Vermögenswerte (Art. 169)	57	88	87	86	91	79	98
Übrige Vermögensstraftaten	111	127	141	151	125	139	281

Quelle(n): BFS – Polizeiliche Kriminalstatistik (PKS) 2025

© BFS 2026



#### 4.1.7 Straftaten der digitalen Kriminalität nach Modus Operandi

##### Straftaten der digitalen Kriminalität nach Modus Operandi<sup>8,9</sup>

T 43

	2019	2020	2021	2022	2023	2024	2025
<b>Total</b>	–	<b>1 535</b>	<b>1 771</b>	<b>2 220</b>	<b>2 575</b>	<b>4 460</b>	<b>3 938</b>
<b>Cyber-Wirtschaftskriminalität</b>	–	<b>1 150</b>	<b>1 437</b>	<b>1 880</b>	<b>2 275</b>	<b>4 122</b>	<b>3 646</b>
Phishing	–	18	33	108	128	226	143
Hacking: Gewaltames Eindringen in ein Datenverarbeitungssystem	–	12	7	11	2	7	3
Hacking: Eindringen in ein Datenverarbeitungssystem mit fremden Zugangsdaten	–	2	25	46	27	44	54
Malware – Ransomware	–	14	20	11	16	7	32
Malware – E-Banking Trojaner	–	7	4	0	0	0	1
Malware – Spyware	–	6	0	0	0	0	0
Malware – Rogueware/Scareware	–	4	1	3	0	2	0
Malware – Botnet	–	0	0	0	0	0	0
DDoS	–	1	0	0	0	5	3
<b>Cyberbetrug<sup>10</sup></b>	–	<b>1 047</b>	<b>1 221</b>	<b>1 505</b>	<b>1 882</b>	<b>3 540</b>	<b>3 113</b>
<i>davon: CEO/BEC Betrug</i>	–	–	27	26	25	32	48
<i>davon: Betrügerische Internetshops</i>	–	–	34	36	46	97	94
<i>davon: Falsche Immobilienanzeigen</i>	–	–	22	15	25	25	45
<i>davon: Falsche Unterstützungsanfragen</i>	–	–	2	0	17	7	23
<i>davon: Vorschussbetrug</i>	–	–	38	38	23	29	69
<i>davon: Betrügerischer technischer Support</i>	–	–	60	36	32	45	46
<i>davon: Romance Scam</i>	–	–	45	41	20	56	69
<i>davon: Kleinanzeigeplattformen – Ware nicht bezahlt</i>	–	–	54	27	42	39	11
<i>davon: Kleinanzeigeplattformen – Ware nicht geliefert</i>	–	–	523	690	973	1 029	726
<i>davon: Missbrauch von Online-Zahlungssyst./Wertkarten oder einer fremden Identität, um einen Betrug zu begehen</i>	–	–	318	464	517	1 908	1 772
<i>davon: Online Anlagebetrug</i>	–	–	70	107	137	213	180
<i>davon: Anderer Internetbetrug</i>	–	–	28	25	25	60	30
Money/Package Mules	–	22	48	66	108	192	205
Sextortion (money)	–	14	73	121	111	87	78
Diebstahl von Kryptowährungen	–	3	5	9	1	12	14
<b>Cyber-Sexualdelikte</b>	–	<b>248</b>	<b>224</b>	<b>248</b>	<b>197</b>	<b>251</b>	<b>172</b>
Verbotene Pornografie	–	227	204	234	176	231	153
Grooming	–	9	7	6	15	13	16
Sextortion (sex)	–	12	11	8	6	6	3
Live Streaming	–	0	2	0	0	1	0
<b>Cyber-Rufschädigung und unlauteres Verhalten</b>	–	<b>137</b>	<b>109</b>	<b>92</b>	<b>103</b>	<b>87</b>	<b>120</b>
Cybersquatting	–	1	1	1	4	0	17
Cyber-Rufschädigung (geschäftlich)	–	8	13	8	8	9	22
Cyberbullying/Cybermobbing	–	128	95	83	91	78	81



## Straftaten der digitalen Kriminalität nach Modus Operandi<sup>8,9</sup>

T 43

	2019	2020	2021	2022	2023	2024	2025
<b>Darknet</b>	–	0	0	0	0	0	0
Illegaler Handel im Darknet	–	0	0	0	0	0	0
<b>Andere</b>	–	0	1	0	0	0	0
Data leaking	–	0	1	0	0	0	0

<sup>8</sup>Die Straftaten der digitalen Kriminalität wurden ab 2020 veröffentlicht.

<sup>9</sup>Unbefugte Datenbeschaffung (Art. 143), Unbefugtes Eindringen in ein Datenverarbeitungssystem (Art. 143<sup>bis</sup>), Datenbeschädigung (Art. 144<sup>bis</sup>), Betrug (Art. 146), Betrügerischer Missbrauch einer Datenverarbeitungsanlage (Art. 147), Erpressung (Art. 156), Hehlerei (Art. 160), Verletzung des Fabrikations- oder Geschäftsgeheimnisses (Art. 162), Üble Nachrede (Art. 173), Verleumdung (Art. 174), Beschimpfung (Art. 177), Verletzung des Geheim- oder Privatbereichs durch Aufnahme- geräte (Art. 179<sup>quater</sup>), Missbrauch einer Fernmeldeanlage (Art. 179<sup>septies</sup>), Unbefugtes Beschaffen von Personendaten (Art. 179<sup>novies</sup>), Identitätsmissbrauch (Art. 179<sup>decies</sup>) - seit 1. September 2023, Drohung (Art. 180), Nötigung (Art. 181), Sexuelle Handlungen mit Kindern (Art. 187), Pornografie (Art. 197), Sexuelle Belästi- gung (Art. 198), Störung von Betrieben, die der Allgemeinheit dienen (Art. 239), Urkundenfälschung (Art. 251), Fälschung von Ausweisen (Art. 252), Diskriminierung oder Aufruf zu Hass (Art. 261<sup>bis</sup>) - bis 2020: Rassendiskriminierung (Art. 261<sup>bis</sup>), Geldwäscherei (Art. 305<sup>bis</sup>), Verletzung Amtsgeheimnis (Art. 320), Verletzung Berufsgeheimnis (Art. 321), Berufsgeheimnis in der Forschung am Menschen (Art. 321<sup>bis</sup>), Verletzung Post-/Fernmeldegeheimnis (Art. 321<sup>ter</sup>).

<sup>10</sup>Detaillierte Tatvorgehen sind erst ab 2021 verfügbar.

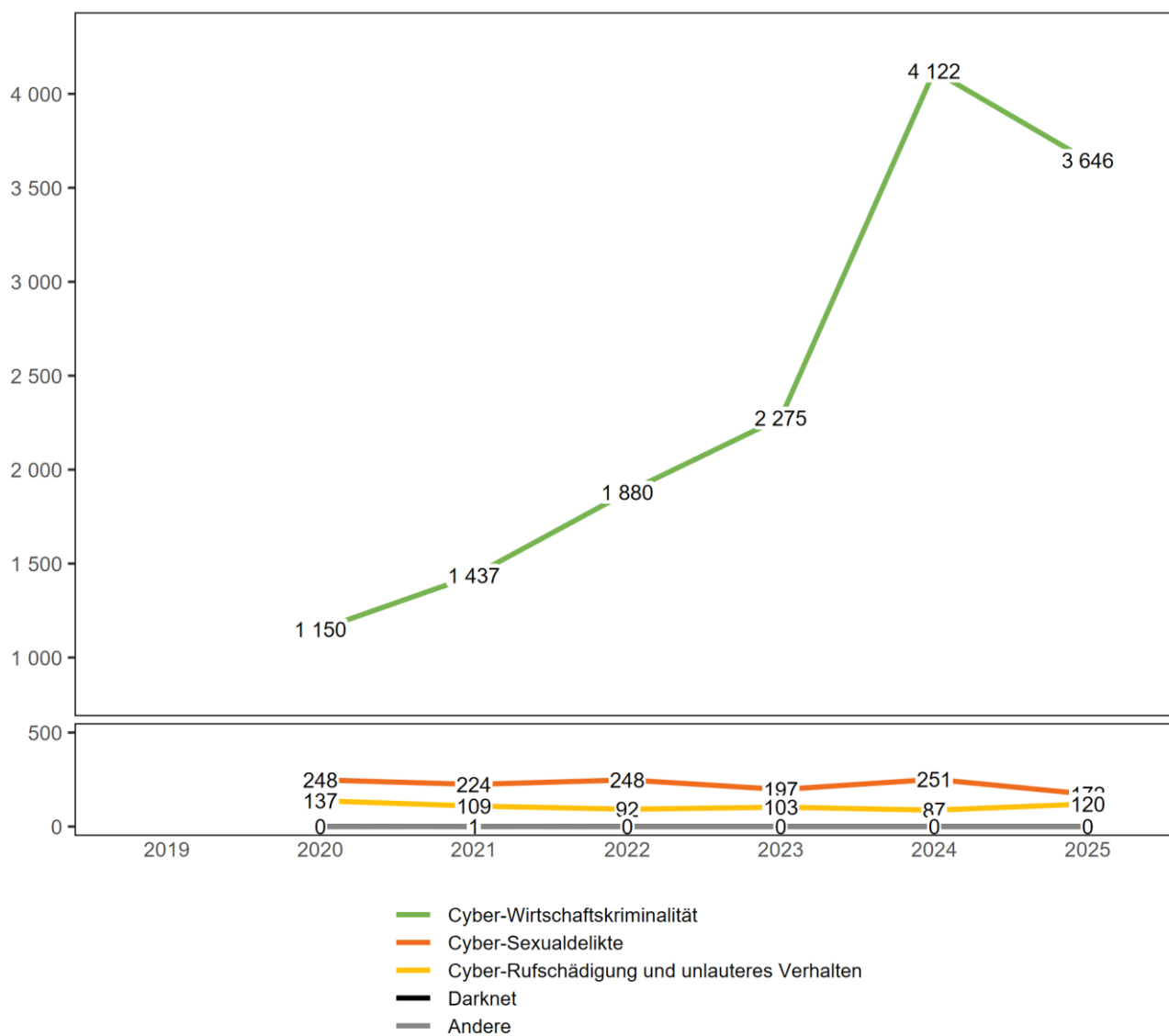
Quelle(n): BFS – Polizeiliche Kriminalstatistik (PKS) 2025

© BFS 2026



## Straftaten der digitalen Kriminalität nach Bereich

G 40



Quelle(n): BFS – Polizeiliche Kriminalstatistik (PKS) 2025

© BFS 2026



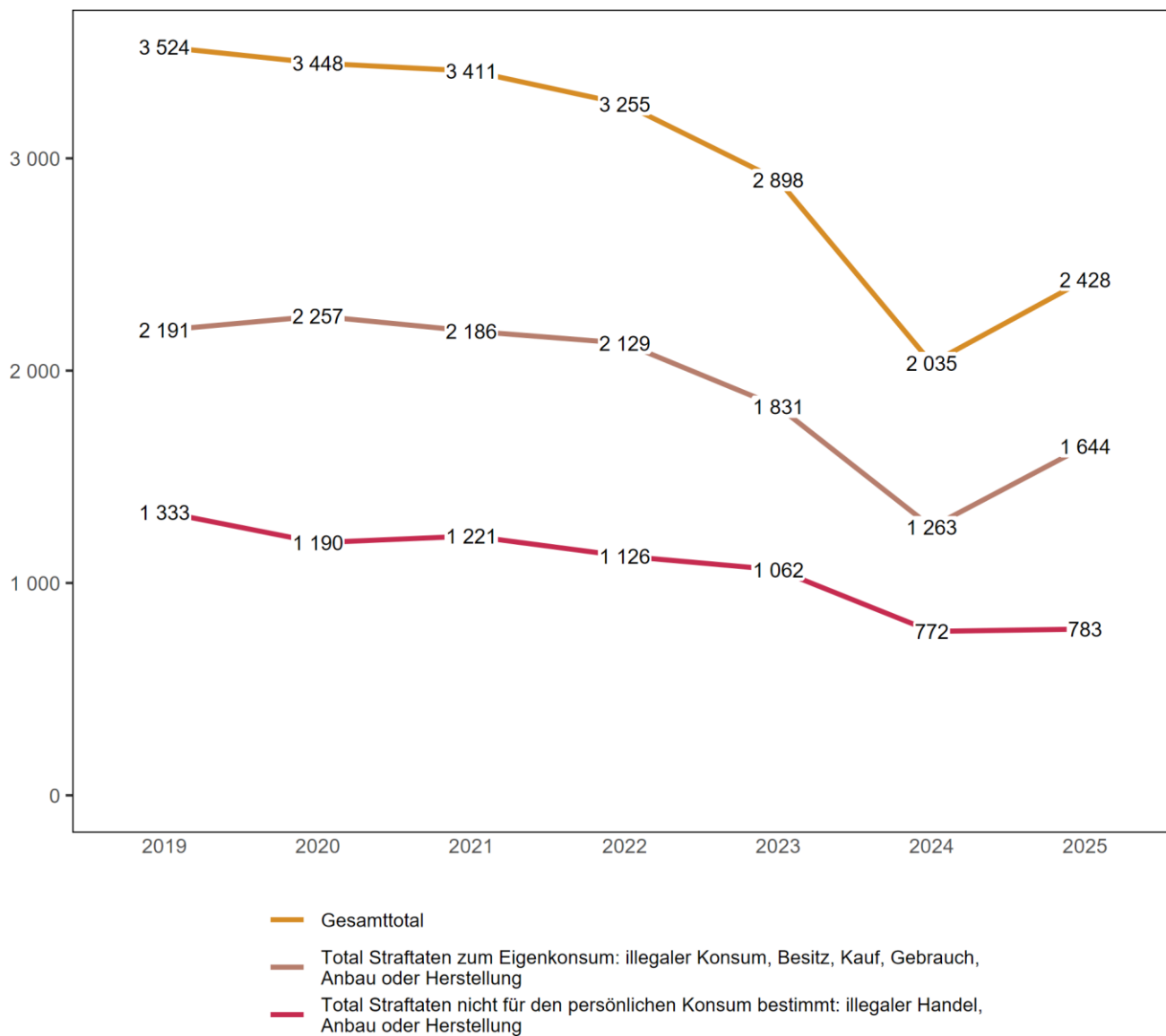
#### 4.1.8 Straftaten gegen das Betäubungsmittelgesetz

##### Straftaten gegen das Betäubungsmittelgesetz<sup>11</sup>

T 44

	2019	2020	2021	2022	2023	2024	2025
<b>Gesamttotal</b>	<b>3 524</b>	<b>3 448</b>	<b>3 411</b>	<b>3 255</b>	<b>2 898</b>	<b>2 035</b>	<b>2 428</b>
<b>Total Straftaten zum Eigenkonsum: illegaler Konsum, Besitz, Kauf, Gebrauch, Anbau oder Herstellung</b>	<b>2 191</b>	<b>2 257</b>	<b>2 186</b>	<b>2 129</b>	<b>1 831</b>	<b>1 263</b>	<b>1 644</b>
Konsum von Betäubungsmitteln	1 332	1 258	1 262	1 239	1 097	790	1 052
anbauen, herstellen oder anders erzeugen, zum Eigenkonsum	11	1	0	1	0	0	0
lagern, befördern, einführen, ausführen oder durchführen, zum Eigenkonsum	5	13	2	3	1	1	0
besitzen, aufbewahren, erwerben oder anders erlangen, zum Eigenkonsum	843	985	922	886	733	472	592
<b>Total Straftaten nicht für den persönlichen Konsum bestimmt: illegaler Handel, Anbau oder Herstellung</b>	<b>1 333</b>	<b>1 190</b>	<b>1 221</b>	<b>1 126</b>	<b>1 062</b>	<b>772</b>	<b>783</b>
<b>davon Vergehen</b>	<b>1 204</b>	<b>1 052</b>	<b>1 100</b>	<b>1 041</b>	<b>979</b>	<b>721</b>	<b>711</b>
anbauen, herstellen oder anders erzeugen	53	45	57	62	63	37	37
lagern, versenden, befördern, einführen, ausführen oder durchführen	430	424	389	376	318	214	175
veräußern, verordnen, andern verschaffen, in Verkehr bringen	–	–	316	266	252	155	200
besitzen, aufbewahren, erwerben, anders erlangen	393	292	332	337	343	314	299
illegalen Betäubungsmittelhandel finanzieren oder Finanzierung vermitteln	–	–	0	0	0	1	0
öffentlich auffordern, öffentlich Gelegenheit zu Erwerb oder Konsum von Betäubungsmitteln bekannt geben	–	–	0	0	0	0	0
Betäubungsmittel einer Person unter 18 Jahren ohne medizinische Indikation, anbieten, abgeben oder anders zugänglich machen	–	–	5	0	3	0	0
übrige Vergehen Handel (Art. 20)	–	–	1	0	0	0	0
<i>Ehemalige Kategorie Handel</i>	328	291	–	–	–	–	–
<b>davon Verbrechen</b>	<b>129</b>	<b>138</b>	<b>121</b>	<b>85</b>	<b>83</b>	<b>51</b>	<b>72</b>
anbauen, herstellen oder anders erzeugen	1	0	9	2	3	0	0
lagern, versenden, befördern, einführen, ausführen oder durchführen	30	8	16	12	17	7	8
veräußern, verordnen, andern verschaffen, in Verkehr bringen	–	–	50	39	38	26	36
besitzen, aufbewahren, erwerben, anders erlangen	40	53	46	32	25	18	27
illegalen Betäubungsmittelhandel finanzieren oder Finanzierung vermitteln	–	–	0	0	0	0	0
öffentlich auffordern, öffentlich Gelegenheit zu Erwerb oder Konsum von Betäubungsmitteln bekannt geben	–	–	0	0	0	0	0
in Ausbildungsstätten vorwiegend für Jugendliche gewerbsmässig Betäubungsmittel anbieten, abgeben oder auf andere Weise zugänglich machen	–	–	0	0	0	0	0
übrige Verbrechen Handel (Art. 20)	–	–	0	0	0	0	1
<i>Ehemalige Kategorie Handel</i>	58	77	–	–	–	–	–
<b>Total: übrige Straftaten gegen das BetmG</b>	<b>0</b>	<b>1</b>	<b>4</b>	<b>0</b>	<b>5</b>	<b>0</b>	<b>1</b>
übrige Übertretungen	0	1	0	0	5	0	0
übrige Vergehen	0	0	4	0	0	0	1

<sup>11</sup>Im Rahmen der Vereinheitlichung der Tatbestandscodes zwischen VOSTRA (BJ) und RIPOL (fedpol), wurden der Polizei für die Erfassung der BetmG-Straftatbestände neue Codes zur Verfügung gestellt, deren harmonisierte Anwendung am 01. Januar 2021 begann. Aus diesem Grund musste die Kategorisierung der BetmG-Straftatbestände in der PKS neu gestaltet werden. Die neue Kategorisierung basiert auf der Internationalen Klassifikation der Straftaten (ICCS) für statistische Zwecke, die vom Büro der Vereinten Nationen für Drogen- und Verbrechensbekämpfung (UNODC) herausgegeben wird und die unter anderem trennt, was für den Eigenkonsum (Übertretung) bestimmt ist und was nicht (Vergehen oder Verbrechen je nach Menge oder Vorgehensweise wie bandenmässig oder gewerbsmässig).



Quelle(n): BFS – Polizeiliche Kriminalstatistik (PKS) 2025

© BFS 2026



#### 4.1.9 Betäubungsmittelgesetz: Straftaten nach Region

##### Betäubungsmittelgesetz: Straftaten nach Region

T 45

	2019	2020	2021	2022	2023	2024	2025
<b>Total Kanton</b>	<b>3 524</b>	<b>3 448</b>	<b>3 411</b>	<b>3 255</b>	<b>2 898</b>	<b>2 035</b>	<b>2 428</b>
St. Gallen	1 109	1 130	1 356	1 338	1 058	780	1 136
Bodensee-Rheintal	1 409	1 063	1 019	1 021	786	554	477
Werdenberg-Sarganserland	376	455	364	314	416	216	287
Linthgebiet-Toggenburg	306	330	301	227	275	166	151
Fürstenland-Neckertal	305	450	350	321	338	309	368
Unbekannt SG	19	20	21	34	25	10	9

Quelle(n): BFS – Polizeiliche Kriminalstatistik (PKS) 2025

© BFS 2026



#### 4.1.10 Betäubungsmittelgesetz: Straftaten nach Gemeinde

##### Betäubungsmittelgesetz: Straftaten nach Gemeinde

T 46

	2019	2020	2021	2022	2023	2024	2025
<b>Total Kanton</b>	<b>3 524</b>	<b>3 448</b>	<b>3 411</b>	<b>3 255</b>	<b>2 898</b>	<b>2 035</b>	<b>2 428</b>
St. Gallen	1 109	1 130	1 356	1 338	1 058	780	1 136
Wil (SG)	80	139	82	116	136	165	206
Au (SG)	390	326	291	291	254	150	131
Buchs (SG)	111	101	111	95	141	66	104
Rapperswil-Jona	88	100	113	71	107	51	64
St. Margrethen	282	188	169	186	122	99	45
Rheineck	75	27	27	63	41	29	42
Oberriet (SG)	120	113	119	109	43	65	38
Rorschach	63	78	98	55	67	35	37
Uzwil	21	30	37	26	25	37	35
Gossau (SG)	42	62	58	50	39	37	34
Bad Ragaz	15	38	12	39	34	5	32
Diepoldsau	132	73	69	97	65	24	30
Grabs	8	19	20	27	50	14	30
Altstätten	72	46	47	30	32	32	29
Mels	10	44	43	21	28	9	29
Goldach	63	28	25	30	19	19	28
Uznach	46	30	26	38	11	12	26
Wattwil	11	45	28	12	24	35	24
Sargans	56	53	29	33	32	28	21
Thal	36	26	31	15	26	27	18
Flawil	34	45	19	25	23	16	16
Neckertal	14	3	4	18	7	4	16
Wittenbach	24	15	12	13	19	21	15
Steinach	11	4	20	6	5	2	13
Walenstadt	10	18	5	16	20	2	13
Oberuzwil	37	45	34	14	18	9	12
Wartau	35	29	37	17	28	26	11
Widnau	57	43	40	67	52	14	11
Flums	4	12	6	7	9	11	10
Sennwald	51	32	33	29	31	19	10
Tübach	6	10	13	0	2	0	10
Kirchberg (SG)	6	10	19	4	19	3	8
Quarten	22	14	8	2	12	5	8
Schmerikon	19	11	12	13	9	15	8
Degersheim	6	9	14	13	6	9	7
Gams	2	11	15	8	10	9	7
Jonschwil	0	1	24	2	2	0	7
Balgach	11	23	2	5	6	11	6
Eschenbach (SG)	40	27	33	23	27	9	6
Übrige Gemeinden	305	390	270	231	239	131	95

Quelle(n): BFS – Polizeiliche Kriminalstatistik (PKS) 2025

© BFS 2026



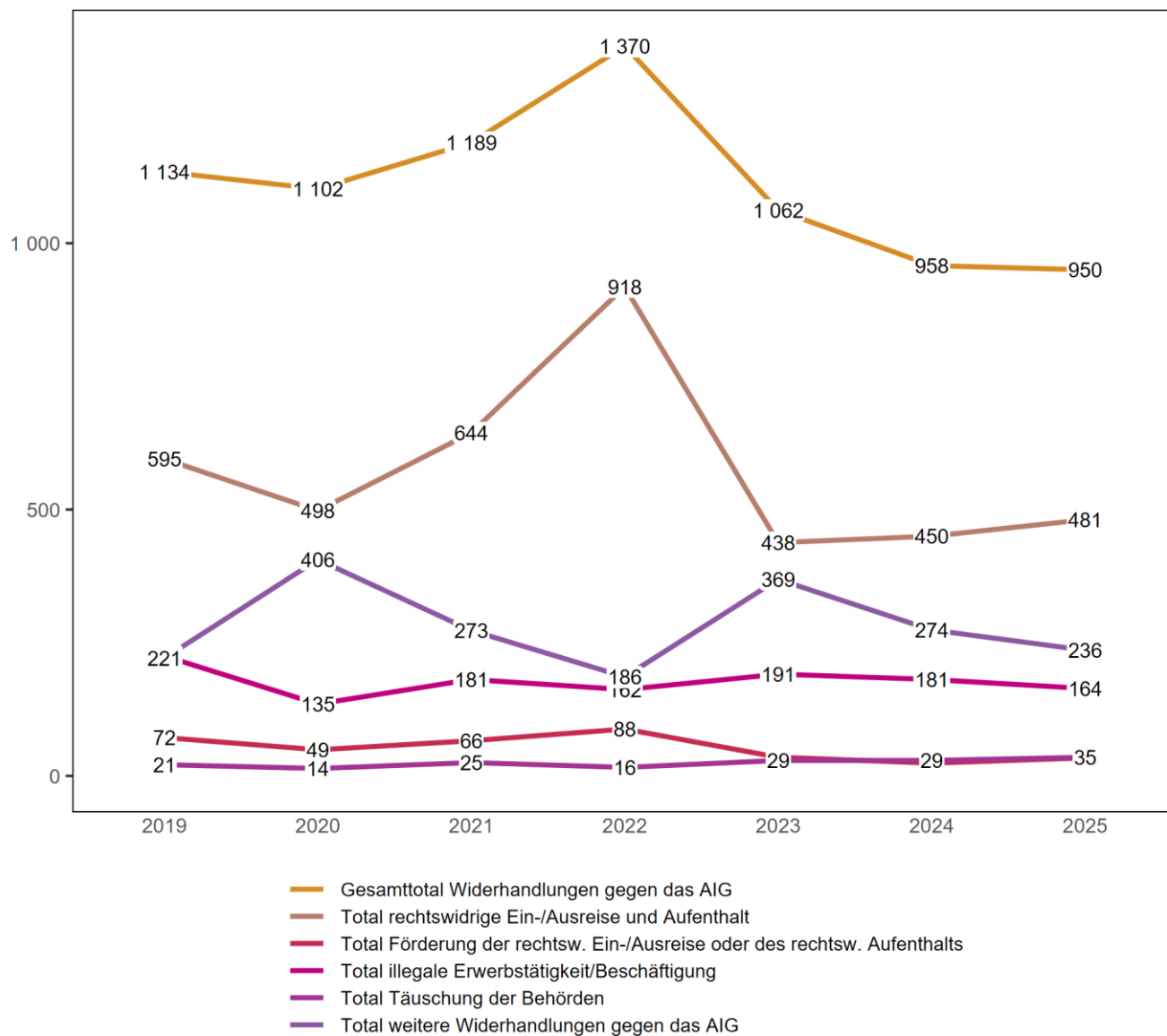
#### 4.1.11 Straftaten gegen das Ausländer- und Integrationsgesetz

##### Straftaten gegen das Ausländer- und Integrationsgesetz<sup>12</sup>

T 47

	2019	2020	2021	2022	2023	2024	2025
<b>Gesamttotal Widerhandlungen gegen das AIG</b>	<b>1 134</b>	<b>1 102</b>	<b>1 189</b>	<b>1 370</b>	<b>1 062</b>	<b>958</b>	<b>950</b>
<b>Total rechtswidrige Ein-/Ausreise und Aufenthalt</b>	<b>595</b>	<b>498</b>	<b>644</b>	<b>918</b>	<b>438</b>	<b>450</b>	<b>481</b>
Rechtswidrige Einreise (inkl. fahrlässig)	299	243	358	695	213	195	200
Rechtswidriger Aufenthalt (inkl. fahrlässig)	295	249	283	222	222	253	280
Rechtsw. Ein- oder Ausreise, ohne eine vorgeschriebene Grenzübergangsstelle zu überqueren (inkl. fahrlässig)	1	2	0	0	0	2	1
Rechtswidrige Einreise ins Ausland (inkl. fahrlässig)	0	4	3	1	3	0	0
<b>Total Förderung der rechtsw. Ein-/Ausreise oder des rechtsw. Aufenthalts</b>	<b>72</b>	<b>49</b>	<b>66</b>	<b>88</b>	<b>35</b>	<b>24</b>	<b>34</b>
Förderung der rechtsw. Ein-/Ausreise oder des rechtsw. Aufenthalts	65	47	60	84	31	22	31
Förderung der rechtsw. Ein-/Ausreise oder des Aufenthalts in einen Schengen-Staat	7	2	2	3	2	1	2
Förderung der rechtsw. Einreise ins Ausland	0	0	4	1	2	1	1
<b>Total illegale Erwerbstätigkeit/Beschäftigung</b>	<b>225</b>	<b>135</b>	<b>181</b>	<b>162</b>	<b>191</b>	<b>181</b>	<b>164</b>
Erwerbstätigkeit ohne Bewilligung (inkl. fahrlässig)	125	76	97	74	114	108	91
Förderung der Erwerbstätigkeit ohne Bewilligung	17	5	18	17	8	10	12
(Wiederholte) Beschäftigung von Ausländern ohne Bewilligung (inkl. fahrlässig)	82	53	65	70	69	63	61
Stellenwechsel ohne Bewilligung (inkl. fahrlässig)	1	1	1	1	0	0	0
<b>Total Täuschung der Behörden</b>	<b>21</b>	<b>14</b>	<b>25</b>	<b>16</b>	<b>29</b>	<b>29</b>	<b>35</b>
Täuschung der Behörden	15	13	25	14	27	28	35
Täuschung im Bereich Scheinehe	6	1	0	2	2	1	0
<b>Total weitere Widerhandlungen gegen das AIG</b>	<b>221</b>	<b>406</b>	<b>273</b>	<b>186</b>	<b>369</b>	<b>274</b>	<b>236</b>
Missachtung der Ein-/Ausgrenzung	52	50	52	17	89	120	103
Verletzung der An- und Abmeldepflichten (inkl. fahrlässig)	95	243	142	114	137	121	102
Wohnortwechsel in anderen Kanton ohne Bewilligung (inkl. fahrlässig)	1	5	6	10	2	5	11
Nichteinhalten einer mit der Bewillig. verbund. Bedingung (inkl. fahrlässig)	54	90	56	31	101	5	2
Verletz. der Mitwirkungspflicht bei Beschaff. der Ausweispapiere (inkl. fahrlässig)	4	7	1	2	0	2	6
Zweckw. Bearbeiten von Personendaten in den Visa-Informationssystemen	0	0	0	0	0	0	0
Verletzung der Pflichten bei der Stellenmeldung (inkl. fahrlässig)	6	0	1	0	2	1	0
Verletzung der Meldepflicht oder damit verbundener Bedingungen (inkl. fahrlässig)	2	11	14	12	37	20	12
Hinderung einer Kontrolle (inkl. fahrlässig)	0	0	1	0	1	0	0
Andere Widerhandlungen gegen das AIG	7	–	–	–	–	–	–

<sup>12</sup>Auf den 1. Januar 2019 wurde das Bundesgesetz über die Ausländerinnen und Ausländer (AuG) geändert. Neu heisst es Bundesgesetz über die Ausländerinnen und Ausländer und über die Integration (Ausländer- und Integrationsgesetz, AIG). Damit haben sich auch die für die Polizei zur Erfassung von AIG-Straftatbeständen zu Verfügung stehenden Codes geändert



Quelle(n): BFS – Polizeiliche Kriminalstatistik (PKS) 2025

© BFS 2026



#### 4.1.12 Ausländer- und Integrationsgesetz: Straftaten nach Region

##### Ausländer- und Integrationsgesetz: Straftaten nach Region

T 48

	2019	2020	2021	2022	2023	2024	2025
<b>Total Kanton</b>	<b>1 134</b>	<b>1 102</b>	<b>1 189</b>	<b>1 370</b>	<b>1 062</b>	<b>958</b>	<b>950</b>
St. Gallen	155	148	167	143	180	176	229
Bodensee-Rheintal	480	413	452	397	406	334	323
Werdenberg-Sarganserland	193	240	369	614	230	219	161
Linthgebiet-Toggenburg	134	122	57	63	99	84	105
Fürstenland-Neckertal	168	176	144	151	144	142	130
Unbekannt SG	4	3	0	2	3	3	2

Quelle(n): BFS – Polizeiliche Kriminalstatistik (PKS) 2025

© BFS 2026



#### 4.1.13 Ausländer- und Integrationsgesetz: Straftaten nach Gemeinde

##### Ausländer- und Integrationsgesetz: Straftaten nach Gemeinde

T 49

	2019	2020	2021	2022	2023	2024	2025
<b>Total Kanton</b>	<b>1 134</b>	<b>1 102</b>	<b>1 189</b>	<b>1 370</b>	<b>1 062</b>	<b>958</b>	<b>950</b>
St. Gallen	155	148	167	143	180	176	229
Buchs (SG)	75	109	194	529	83	71	84
St. Margrethen	89	78	96	70	49	70	77
Rorschach	35	49	19	41	89	40	64
Rapperswil-Jona	32	28	25	21	36	18	51
Au (SG)	103	74	78	103	76	60	43
Uzwil	38	26	26	14	15	14	32
Sennwald	6	5	23	7	7	36	29
Diepoldsau	46	35	56	14	22	23	27
Wil (SG)	57	57	34	79	40	39	23
Altstätten	25	26	25	24	19	10	20
Goldach	11	14	19	17	8	9	16
Oberriet (SG)	37	34	25	21	21	18	16
Kirchberg (SG)	7	18	9	6	3	5	15
Vilters-Wangs	25	21	22	8	15	14	15
Uznach	9	15	10	13	15	12	14
Gaiserwald	4	5	4	3	2	3	12
Wattwil	27	35	3	10	8	10	12
Gossau (SG)	26	25	20	16	35	39	11
Rheineck	28	20	17	17	48	18	11
Thal	22	10	18	13	8	5	11
Widnau	21	9	33	14	24	22	11
Mels	6	18	15	9	15	12	10
Sargans	32	33	55	20	56	55	10
Degersheim	3	3	5	4	1	3	8
Eschenbach (SG)	4	10	3	2	5	5	7
Lütisburg	0	0	3	0	0	1	6
Balgach	2	1	3	0	2	5	5
Benken (SG)	0	1	0	2	0	0	5
Marbach (SG)	4	0	1	0	0	2	5
Bad Ragaz	10	5	4	3	6	7	4
Flawil	9	8	12	4	9	9	4
Gommiswald	30	9	3	1	2	5	4
Kaltbrunn	5	5	2	0	0	3	4
Lichtensteig	2	4	2	2	3	8	4
Rorschacherberg	9	10	7	11	6	16	4
Wittenbach	15	19	13	9	14	7	4
Andwil (SG)	0	2	0	2	2	0	3
Bütschwil-Ganterschwil	4	6	2	0	1	2	3
Steinach	7	4	3	6	4	1	3
Übrige Gemeinden	114	123	133	112	133	105	34

Quelle(n): BFS – Polizeiliche Kriminalstatistik (PKS) 2025

© BFS 2026



# 5 Kantonale Ereignisse

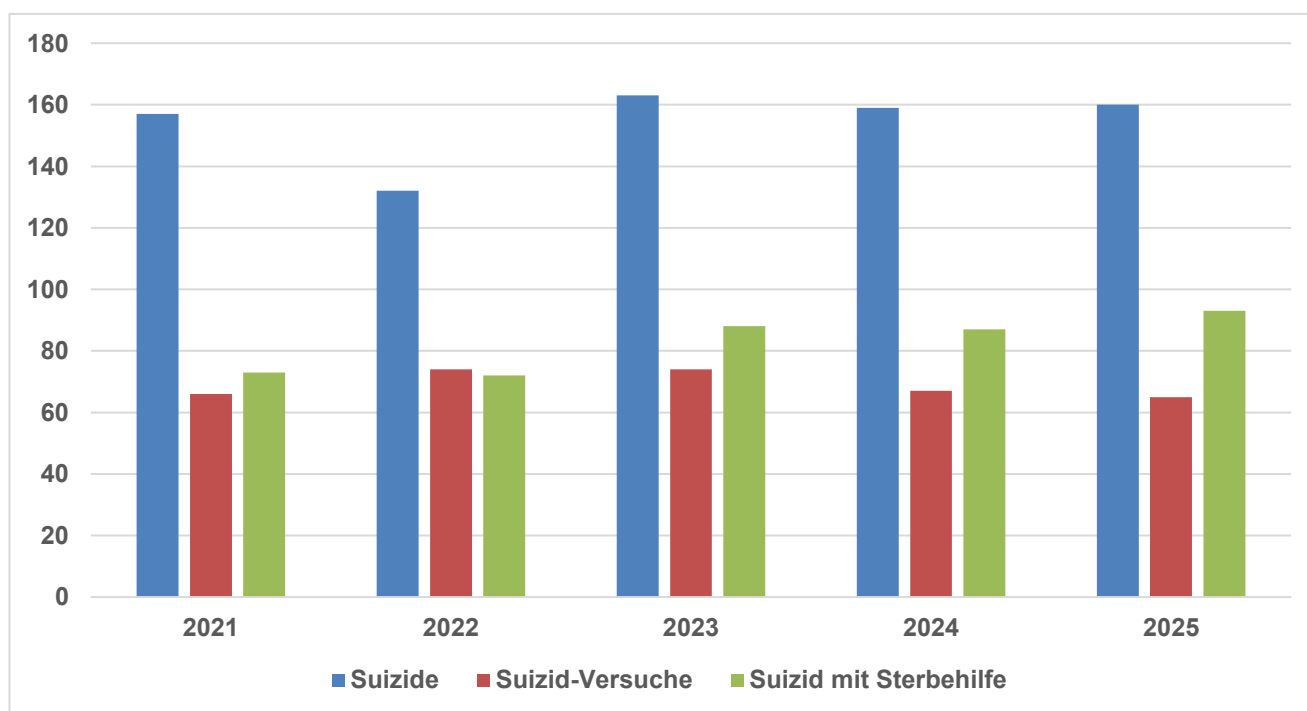
## 5.1 Polizeilich registrierte Suizide und Suizid-Versuche

Die hier ausgewerteten Daten zu den Suiziden basieren auf den von der kantonalen Polizeibehörde erfassten Suiziden oder Suizid-Versuchen. Das Bundesamt für Statistik veröffentlicht in ihrer Todesursachenstatistik (CoD) ebenfalls die Zahl der Suizide. Diese beruhen auf der ärztlichen Bescheinigung der Todesursache. Aufgrund der unterschiedlichen Erhebungsmethoden können die Werte der beiden Erhebungen leicht voneinander abweichen.

### 5.1.1 Polizeilich registrierte Suizide und Suizid-Versuche

#### Polizeilich registrierte Suizide und Suizid-Versuche 2021-2025

G 43



Quelle(n): Kapo SG – Polizeiliche Kriminalstatistik (PKS) 2025

© Kapo, St.Gallen 2026



## 5.1.2 Polizeilich registrierte Suizide und Suizid-Versuche: Im Detail

### Polizeilich registrierte Suizide und Suizid-Versuche: Im Detail

T 50

	2024	2025	Differenz Vorjahr
<b>Total Suizide</b>	<b>159</b>	<b>160</b>	<b>1%</b>
davon durch Erschiessen	16	9	-44%
davon durch Erhängen	20	25	25%
davon durch Ertrinken	4	2	-50%
davon durch Gas	3	0	-100%
davon durch Gift	0	0	0%
davon durch Medikamente	9	2	-78%
davon durch Überfahrenlassen	4	9	125%
davon durch Sturz aus der Höhe	13	16	23%
davon durch Selbstverletzung	2	3	50%
davon durch Ersticken	0	1	–
davon durch Verbrennen	1	0	-100%
davon durch Sprengen	0	0	0%
davon mit Sterbehilfeorganisation	87	93	7%
davon durch Strom	0	0	0%
davon anderes/unbekanntes Vorgehen	0	0	0%
<b>Total Suizidversuche</b>	<b>67</b>	<b>65</b>	<b>-3%</b>

Quelle(n): BFS – Polizeiliche Kriminalstatistik (PKS) 2025

© BFS 2026



# 6 Methodisches Glossar

## 6.1 Einführung

In der polizeilichen Kriminalstatistik (PKS) werden die polizeilich registrierten, strafrechtlich relevanten Sachverhalte aufgenommen. Sämtliche Artikel des Strafgesetzbuches aber auch strafrechtlich relevante Artikel diverser Nebengesetze werden erfasst. Zusätzlich werden auch Widerhandlungen gegen das AIG und das BetmG detailliert aufgenommen, jedoch separat ausgewertet. Nicht enthalten sind gesetzeswidrige Handlungen, die der Polizei nicht zur Kenntnis gelangen (Dunkelfeld) oder die über andere Wege direkt in ein Justizverfahren münden.

## 6.2 Definitionen

### 6.2.1 Fall

Unter einem Fall wird die Gesamtheit aller Straftaten verstanden, die innerhalb einer Anzeige oder eines polizeilichen Ermittlungsverfahrens registriert werden. Aufgrund unterschiedlicher kantonaler Zuständigkeitsaufteilungen sowie Rapportierungssysteme sind Auswertungen auf Fallebene nicht möglich. In der PKS werden Fallzahlen zwar ausgewiesen, die Zählung der Fälle innerhalb der PKS steht aber nicht im Vordergrund.

### 6.2.2 Straftat

Eine Straftat stellt eine durch das Strafgesetzbuch oder durch eine Strafbestimmung in Bundesnebengesetzen definierte strafbare Handlung dar. Der für die PKS verwendete Handlungsbegriff orientiert sich an der vom Gesetzestext vorgegebenen Definition (z. B. Tötung, Beteiligung an Raufhandel, ungetreue Geschäftsbesorgung etc.). Gezählt werden die eindeutig abgrenzbaren, strafbaren Akte, ungeachtet der Anzahl geschädigter Personen; diese werden separat ausgewertet.

### 6.2.3 Aufklärung

Eine Straftat gilt als aufgeklärt, wenn von der Polizei zumindest eine Person als Urheber oder Urheberin dieser Straftat identifiziert werden kann. Handelt es sich um eine Gruppe beschuldigter Personen gilt eine Straftat bereits als aufgeklärt, wenn mindestens eine Person daraus bekannt ist. Diese Person erscheint in der PKS als beschuldigte Person. Der Status «aufgeklärt» bezieht sich auf die Straftat und nicht auf den Fall. Sind innerhalb eines Falles mehrere Straftaten registriert worden, wird für jede Straftat einzeln angegeben, ob eine beschuldigte Person (oder mehrere) bekannt ist und ob die Straftat insofern aufgeklärt ist oder nicht.

### 6.2.4 Beschuldigte Person

Als beschuldigte Person gilt jede Person, die in einer Strafanzeige, einem Strafantrag oder von einer Strafbehörde in einer Verfahrenshandlung einer Straftat verdächtigt, beschuldigt oder angeklagt wird. Ebenfalls als beschuldigte Personen gelten:

- Anstifter und Anstifterinnen (Art. 24 StGB),
- Mittäter und Mittäterinnen sowie
- Gehilfen und Gehilfinnen (Art. 25 StGB),



wobei sich die Eigenschaft einer Person nach dem momentanen Wissensstand der Polizei richtet und nichts über den späteren Verlauf eines möglicherweise anschliessenden Strafverfahrens aussagt: Die beschuldigte Person kann im Verlaufe des Verfahrens auch ihre Eigenschaft ändern.

### 6.2.5 Geschädigte Person

Als geschädigte Person gilt jede natürliche oder juristische Person, die gemäss eigenen Angaben, Zeugenaussagen von Drittpersonen oder Ermittlungen der Polizei durch eine rechtswidrige Handlung in ihrer physischen, psychischen, sexuellen, sozialen oder wirtschaftlichen Integrität geschädigt worden ist. In der PKS werden «juristische» und «natürliche» Personen getrennt ausgewiesen.

### 6.2.6 Ständige Wohnbevölkerung

Im Rahmen des neuen Volkszählungssystems wurde die Statistik des jährlichen Bevölkerungsstandes (ESPOP) durch die Statistik der Bevölkerung und der Haushalte (STATPOP) ersetzt. Mit der Einführung von STATPOP wurde der Begriff der «ständigen Wohnbevölkerung» unter Berücksichtigung internationaler Empfehlungen neu definiert (Verordnung über die eidgenössische Volkszählung vom 19. Dezember 2008 SR 431.112.1, Art. 2, Abs. d). Die ständige Wohnbevölkerung, wie sie in der Statistik STATPOP ab 2010 verstanden wird, umfasst zusätzlich zu der in ESPOP erfassten Bevölkerung auch Personen im Asylprozess mit einer Gesamtaufenthaltsdauer in der Schweiz von mindestens zwölf Monaten. Bei STATPOP werden Kurzaufenthalterinnen und Kurzaufenthalter (Ausweis L), vorläufig Aufgenommene (Ausweis F) und Asylsuchende (Ausweis N) zur ständigen Wohnbevölkerung gezählt, sobald ihr Aufenthalt in der Schweiz länger als 12 Monate dauert. In der PKS ist die Aufenthaltsdauer einer beschuldigten und geschädigten Person in der Schweiz nicht bekannt. Personen mit Ausweis F und N fallen deshalb alle in die Kategorie «Asylbevölkerung». Personen mit Ausweis L zählen immer zur Kategorie «übrige Ausländerinnen und Ausländer».

### 6.2.7 Gemeindestand

Der Gemeindestand der PKS bezieht sich jeweils auf den Gemeindestand vom 6. April 2025. Zusammenführungen von Gemeinden wurden rückwirkend auf die vorangehenden Jahre übertragen, damit die Gemeinden über die Jahre verglichen werden können.

### 6.2.8 Fahrzeugkategorien

Die Klassifizierung der Fahrzeuge ist in der Verordnung über die technischen Anforderungen an Strassenfahrzeuge (VTS) geregelt. Die Kategorie «Personenwagen» umfasst alle Fahrzeuge mit mindestens vier Rädern, die für den Transport von Personen oder Gütern bestimmt sind und nicht mehr als 9 Sitzplätze und ein Maximalgewicht von 3,5 Tonnen aufweisen. Fahrzeuge, die diese Kategorie überschreiten, gelten als «Schwere Fahrzeuge».

Die Kategorie «Motorfahrräder mit Elektromotor» umfasst alle elektrisch angetriebenen Fahrzeuge mit zwei hintereinander angeordneten Rädern, deren Geschwindigkeit ohne Pedalunterstützung auf 30 km/h oder mit Pedalunterstützung auf 45 km/h begrenzt ist (z.B. E-Bikes, E-Scooter (E-Trottinets)).

Die Kategorie «Motorfahrräder mit Verbrennungsmotor» umfasst alle thermisch angetriebenen Fahrzeuge mit zwei hintereinander angeordneten Rädern, deren Geschwindigkeit 30 km/h und deren Hubraum 50 cm<sup>3</sup> nicht überschreiten. Fahrzeuge, die diese Kategorie überschreiten, gelten als «Motorräder».

Die Kategorie «Motorräder» umfasst alle Fahrzeuge mit zwei hintereinander angeordneten Rädern oder drei Rädern unter bestimmten Bedingungen, deren Einschränkungen über die der elektrisch oder thermisch betriebenen Motorfahrräder hinausgehen.

Die Kategorie «Fahrräder» umfasst alle Fahrräder mit mindestens zwei Rädern, die ausschliesslich durch Muskelkraft der auf den Fahrzeugen befindlichen Personen angetrieben werden.

Die Kategorie «Übrige Fahrzeuge» umfasst alle Fahrzeugarten, die nicht in die vorherigen Kategorien fallen (z.B.: Anhänger, Wohnwagen, Boote, Elektro-Stehroller (Segways))



## 6.3 Auswertungsprinzipien

### 6.3.1 Ausgangsstatistik

Die polizeiliche Kriminalstatistik ist eine Ausgangsstatistik, d.h. das in den Auswertungen berücksichtigte Datum der Straftat entspricht nicht dem effektiven Tatdatum, sondern dem Datum, an dem die Polizei den Fall an das BFS übermittelt hat. Dadurch sind die Zahlen des Vorjahrs zum Jahresbeginn sehr rasch verfügbar, sodass eine aktuelle Bestandsaufnahme möglich ist.

Das Ausgangsdatum ist das Datum, an dem die Erfassungsarbeit von der Polizei abgeschlossen wird. Ein Fall gilt spätestens dann als abgeschlossen, wenn alle ersten Tatbestände aufgenommen wurden und die Akten an das Untersuchungsrichteramt bzw. an die Staatsanwaltschaft weitergeleitet oder bis auf weiteres nicht mehr bearbeitet werden.

### 6.3.2 Tatortprinzip

In der PKS werden nur Straftaten berücksichtigt, die in der Schweiz stattgefunden haben oder deren Schaden in der Schweiz eingetreten ist. Für PKS-Auswertungen nach Kanton bedeutet das Tatortprinzip, dass bei kantonalen Polizeibehörden nur diejenigen Fälle für die PKS extrahiert werden, deren Tatort auf dem Territorium des jeweiligen Kantons liegt.

### 6.3.3 Personen- oder Einfachzählung

Bei der Auflistung einzelner Straftatbestände in den PKS-Auswertungen werden Personen, die verschiedener Straftaten beschuldigt werden pro Straftatbestand je einmal ausgewiesen. Im jeweiligen Gesamttotal der Gesetze und allfälligen Zwischentotalen wird eine beschuldigte Person jedoch unabhängig davon, wie viele Straftaten ihr zur Last gelegt werden, nur einmal als Realperson gezählt, dies um den Bezug zu den Bevölkerungszahlen zu gewährleisten.

Das Prinzip der Einfachzählung gilt auch für die Auswertungen zu den geschädigten Personen.

### 6.3.4 Absolute Zahlen

Absolute Zahlen bilden die erfassten Häufigkeiten von Fällen, Straftaten, beschuldigten Personen, geschädigten Personen etc. in natürlichen Zahlen ab. Absolute Zahlen erlauben keinen Vergleich zwischen unterschiedlichen Ausgangswerten.

### 6.3.5 Relative Zahlen

Verhältniszahlen werden durch Division aus zwei absoluten Zahlen gebildet. Damit wird die zu messende Grösse (z.B. Anzahl Straftaten) in Relation gesetzt zu einer als Mass dienenden Grösse (z.B. Bevölkerungszahl). Damit erhöhen Verhältniszahlen die Vergleichbarkeit zwischen verschiedenen Grundgesamtheiten (z.B. Vergleiche zwischen Kantonen oder zwischen verschiedenen Bevölkerungsteilen).

#### *Häufigkeitszahl (HZ)*

Der Häufigkeitswert entspricht der Zahl der Straftaten, die insgesamt oder auf einen einzigen Gesetzesartikel registriert wurden, bezogen auf 1000 Einwohnerinnen und Einwohner. Diese Berechnung beruht auf den Zahlen zur ständigen Wohnbevölkerung am Ende des Vorjahres. Bis 2010 werden die Zahlen der ESPOP verwendet und ab 2011 jene der neuen Statistik STATPOP.

$$HZ = \frac{\text{Registrierte Straftaten} \times 1000}{\text{Bevölkerungszahl}}$$

Die Aussagekraft der Häufigkeitszahl wird dadurch begrenzt, dass Durchreisende, Touristinnen und Touristen, Besucherinnen und Besucher etc., d.h. alle nicht amtlich angemeldeten Personen, in der Bevölkerungszahl der Schweiz nicht enthalten sind. Die Straftaten der Personen dieser Kategorie werden in der polizeilichen Kriminalstatistik jedoch miterfasst. Bei der Interpretation der



Häufigkeitszahlen ist zu berücksichtigen, dass der Anteil dieser fluktuierenden Bevölkerung nicht überall gleich gross ist, sondern in wirtschaftlichen, touristischen oder anderen Zentren am höchsten ist und dort zu entsprechenden Anstiegen führen kann.

### **6.3.6 Grafiken**

Wegen Rundungsfehlern entspricht die Summe der Prozentwerte in den Grafiken nicht immer 100%. Zum Beispiel ergibt dreimal 33.33% (gerundet: 33.3%) ein Total von 99.9% statt 100%.



# 7 Beilage



## 7.1 Standardbericht Gesamtkriminalität 2025



**Kantonspolizei**  
Innenfahndung

**Auszug aus der Polizeilichen Kriminalstatistik Jahr 2025**

**Gesamtkriminalität**

**Total Straftaten, Aufgeklärt, Beschuldigte**

Straftat	Total Straftat	Vollendet	Versuch	Aufgeklärt in		Beschuldigte
				Zahlen	%	
Total Straftaten	32824	31386	1438	18220	55.5	7889
StGB	26651	25226	1425	12355	46.4	5428
BetmG	2428	2425	3	2426	99.9	982
AIG	950	948	2	950	100.0	623
Übrige Bundesnebensgesetze	1689	1681	8	1555	92.1	1121
Kantonale Gesetze*	1106	1106	0	934	84.4	786

**Einige StGB- und BetmG-Straftaten**

111 - 116	Tötungsdelikt	22	3	19	21	95.5	22
122	Schwere Körperverletzung	43	25	18	39	90.7	47
123	Einfache Körperverletzung	322	306	16	284	88.2	297
126	Tätlichkeit	643	641	2	603	93.8	552
129	Gefährdung des Lebens	28	28	0	26	92.9	23
133 - 134	Raufhandel/Angriff	164	164	0	127	77.4	93
138	Veruntreuung	105	104	1	97	92.4	101
139	Diebstahl (ohne Fahrzeugentwendung)	7075	6083	992	3338	47.2	1813
	davon Entreisddiebstahl	14	14	0	6	42.9	15
	davon Taschen-/Trickdiebstahl	242	237	5	51	21.1	57
	davon Ladendiebstahl/geringf. Vermög.	1942	1918	24	1790	92.2	1122
	davon Einschleichdiebstahl	773	698	75	244	31.6	172
	davon Einbruchdiebstahl	1513	887	626	438	28.9	247
	davon Fahrzeug-Aufbruch	218	118	100	82	37.6	32
140	Raub	59	46	13	40	67.8	54
	davon einfacher Raub (unbewaffnet)	48	40	8	31	64.6	38
	davon Raub mit gefährlicher Waffe	10	6	4	8	80.0	14
144	Sachbeschädigung (mutwillig)	1528	1528	0	442	28.9	414
	Sachbeschäd. bei Diebstahl Ein-/Aufbruch	1936	1935	1	577	29.8	316
146	Betrug	1622	1533	89	442	27.3	365
156	Erpressung	127	68	59	20	15.7	22
160	Hehlerei	70	69	1	70	100.0	86
180	Drohung	491	487	4	466	94.9	390
181	Nötigung	110	101	9	99	90.0	133
183	Freiheitsberaubung und Entführung	21	21	0	19	90.5	20
186	Hausfriedensbruch	374	372	2	306	81.8	277
187 - 200	Gegen die sexuelle Integrität	420	403	17	382	91.0	294
187	davon sexuelle Handlung mit/vor Kind	52	47	5	46	88.5	42
189	davon sex. Übergriff und sex. Nötigung	25	24	1	23	92.0	21
190	davon Vergewaltigung	62	54	8	54	87.1	54
221	Vorsätzliche Brandverursachung	29	28	1	12	41.4	18
240 - 250	Fälschung von Geld etc.	46	41	5	37	80.4	24
251 - 257	Urkundenfälschung	323	321	2	304	94.1	304
285	Gewalt und Drohung gegen Beamte	174	174	0	171	98.3	92

<b>StGB</b>	Fahrzeugdiebstahl	2551	2533	18	198	7.8	135
-------------	-------------------	------	------	----	-----	-----	-----

<b>BetmG</b>	Eigenkonsum: illegaler Konsum, Besitz, Kauf, Gebrauch, Anbau oder Herstellung von Betäubungsmitteln	1644	1644	0	1643	99.9	830
	Illegaler Handel, Anbau oder Herstellung von Betäubungsmitteln nicht für den persönlichen Konsum bestimmt	783	780	3	782	99.9	459
	Übrige Straftaten gegen das BetmG	1	1	0	1	-	1

Stand der Datenbank: 13.02.2026

Quelle: PKS © 2026 Kapo SG

\*Starke Zunahme der Straftaten aufgrund erfolgter Prozessanpassung bei Parkieren auf Privatgrund nach Art. 258 ZPO



**Kantonspolizei**  
Innenfahndung

## Auszug aus der Polizeilichen Kriminalstatistik Jahr 2025

### Gesamtkriminalität

#### Vorjahresvergleich Gesamtkanton

Straftat	Total Kanton St.Gallen			
	2024	2025	Differenz in Zahlen	Differenz in %
Total Straftaten	30900	32824	1924	6.2
StGB	26093	26651	558	2.1
BetmG	2035	2428	393	19.3
AlG	958	950	-8	-0.8
Übrige Bundesnebengesetze	1394	1689	295	21.2
Kantonale Gesetze	420	1106	686	163.3

#### Einige StGB- und BetmG-Straftaten

111 - 116	Tötungsdelikt	22	22	0	0.0
122	Schwere Körperverletzung	61	43	-18	-29.5
123	Einfache Körperverletzung	286	322	36	12.6
126	Tätlichkeit	700	643	-57	-8.1
129	Gefährdung des Lebens	16	28	12	75.0
133 - 134	Raufhandel/Angriff	149	164	15	10.1
138	Veruntreuung	104	105	1	1.0
139	Diebstahl (ohne Fahrzeugentwendung)	7103	7075	-28	-0.4
	davon Entreissdiebstahl	13	14	1	7.7
	davon Taschen-/Trickdiebstahl	253	242	-11	-4.3
	davon Ladendiebstahl/geringf. Vermög.	1963	1942	-21	-1.1
	davon Einschleichen diebstahl	654	773	119	18.2
	davon Einbruchdiebstahl	1245	1513	268	21.5
	davon Fahrzeug-Aufbruch	241	218	-23	-9.5
140	Raub	99	59	-40	-40.4
	davon einfacher Raub (unbewaffnet)	92	48	-44	-47.8
	davon Raub mit gefährlicher Waffe	7	10	3	42.9
144	Sachbeschädigung (mutwillig)	1489	1528	39	2.6
	Sachbeschäd. bei Diebstahl Ein-/Aufbruch	1669	1936	267	16.0
146	Betrug	2113	1622	-491	-23.2
156	Erpressung	116	127	11	9.5
160	Hehlerei	60	70	10	16.7
180	Drohung	483	491	8	1.7
181	Nötigung	134	110	-24	-17.9
183	Freiheitsberaubung und Entführung	25	21	-4	-16.0
186	Hausfriedensbruch	291	374	83	28.5
187 - 200	Gegen die sexuelle Integrität	495	420	-75	-15.2
187	davon sexuelle Handlung mit/vor Kind	40	52	12	30.0
189	davon sex. Übergriff und sex. Nötigung	27	25	-2	-7.4
190	davon Vergewaltigung	45	62	17	37.8
221	Vorsätzliche Brandverursachung	21	29	8	38.1
240 - 250	Fälschung von Geld etc.	39	46	7	17.9
251 - 257	Urkundenfälschung	319	323	4	1.3
285	Gewalt und Drohung gegen Beamte	211	174	-37	-17.5

<b>StGB</b>	Fahrzeugdiebstahl	2684	2551	-133	-5.0
-------------	-------------------	------	------	------	------

<b>BetmG</b>	Eigenkonsum: illegaler Konsum, Besitz, Kauf, Gebrauch, Anbau oder Herstellung von Betäubungsmitteln	1263	1644	381	30.2
	Illegaler Handel, Anbau oder Herstellung von Betäubungsmitteln nicht für den persönlichen Konsum bestimmt	772	783	11	1.4
	Übrige Straftaten gegen das BetmG	0	1	1	-



**Kantonspolizei**  
Innenfahndung

## Auszug aus der Polizeilichen Kriminalstatistik Jahr 2025

### Gesamtkriminalität

#### Vorjahresvergleich Aufgeklärte

Straftat	Total Kanton St.Gallen			
	Aufgeklärte in Zahlen		Aufgeklärte in %	
	2024	2025	2024	2025
Total Straftaten	16501	18220	53.4	55.5
StGB	11888	12355	45.6	46.4
BetmG	2024	2426	99.5	99.9
AlG	956	950	99.8	100.0
Übrige Bundesnebengesetze	1276	1555	91.5	92.1
Kantonale Gesetze	357	934	85.0	84.4

#### Einige StGB- und BetmG-Straftaten

111 - 116	Tötungsdelikt	22	21	100.0	95.5
122	Schwere Körperverletzung	58	39	95.1	90.7
123	Einfache Körperverletzung	261	284	91.3	88.2
126	Tätlichkeit	664	603	94.9	93.8
129	Gefährdung des Lebens	13	26	81.3	92.9
133 - 134	Raufhandel/Angriff	132	127	88.6	77.4
138	Veruntreuung	96	97	92.3	92.4
139	Diebstahl (ohne Fahrzeugentwendung)	3368	3338	47.4	47.2
	davon Entreissdiebstahl	7	6	53.8	42.9
	davon Taschen-/Trickdiebstahl	58	51	22.9	21.1
	davon Ladendiebstahl/geringf. Vermög.	1792	1790	91.3	92.2
	davon Einschleiche Diebstahl	201	244	30.7	31.6
	davon Einbruchdiebstahl	391	438	31.4	28.9
140	davon Fahrzeug-Aufbruch	81	82	33.6	37.6
	Raub	66	40	66.7	67.8
	davon einfacher Raub (unbewaffnet)	61	31	66.3	64.6
	davon Raub mit gefährlicher Waffe	5	8	71.4	80.0
144	Sachbeschädigung (mutwillig)	476	442	32.0	28.9
	Sachbeschäd. bei Diebstahl Ein-/Aufbruch	544	577	32.6	29.8
146	Betrug	504	442	23.9	27.3
156	Erpressung	24	20	20.7	15.7
160	Hehlerei	57	70	95.0	100.0
180	Drohung	451	466	93.4	94.9
181	Nötigung	127	99	94.8	90.0
183	Freiheitsberaubung und Entführung	22	19	88.0	90.5
186	Hausfriedensbruch	238	306	81.8	81.8
187 - 200	Gegen die sexuelle Integrität	446	382	90.1	91.0
187	davon sexuelle Handlung mit/vor Kind	36	46	90.0	88.5
189	davon sex. Übergriff und sex. Nötigung	24	23	88.9	92.0
190	davon Vergewaltigung	41	54	91.1	87.1
221	Vorsätzliche Brandverursachung	9	12	42.9	41.4
240 - 250	Fälschung von Geld etc.	27	37	69.2	80.4
251 - 257	Urkundenfälschung	313	304	98.1	94.1
285	Gewalt und Drohung gegen Beamte	210	171	99.5	98.3

<b>StGB</b>	Fahrzeugdiebstahl	187	198	7.0	7.8
-------------	-------------------	-----	-----	-----	-----

<b>BetmG</b>	Eigenkonsum: illegaler Konsum, Besitz, Kauf, Gebrauch, Anbau oder Herstellung von Betäubungsmitteln	1261	1643	99.8	99.9
	Illegaler Handel, Anbau oder Herstellung von Betäubungsmitteln nicht für den persönlichen Konsum bestimmt	763	782	98.8	99.9
	Übrige Straftaten gegen das BetmG	0	1	-	-



**Kantonspolizei**  
Innenfahndung

**Auszug aus der Polizeilichen Kriminalstatistik Jahr 2025**

**Gesamtkriminalität**

**Straftaten aufgeteilt auf Regionen des Kantons St.Gallen**

Straftat	Stadt St.Gallen	Bodensee-Rheintal	Werdenb.-Sarganserl.	Linthgebiet-Toggenburg	Fürstenland-Neckertal	SG unbekannt
Total Straftaten	8123	8514	4880	4084	7180	43
StGB	6411	6985	4058	3248	5917	32
BetmG	1136	477	287	151	368	9
AIG	229	323	161	105	130	2
Übrige Bundesnebengesetze	245	397	251	417	379	0
Kantonale Gesetze	102	332	123	163	386	0

**Einige StGB- und BetmG-Straftaten**

111 - 116	Tötungsdelikt	6	5	3	0	8	0
122	Schwere Körperverletzung	12	3	5	13	10	0
123	Einfache Körperverletzung	101	74	44	26	77	0
126	Tätlichkeit	187	149	71	95	141	0
129	Gefährdung des Lebens	7	4	4	2	11	0
133 - 134	Raufhandel/Angriff	65	7	25	6	61	0
138	Veruntreuung	20	22	15	15	33	0
139	Diebstahl (ohne Fahrzeugentwendung)	1958	1806	1193	759	1345	14
	davon Entreisssdiebstahl	9	2	1	0	2	0
	davon Taschen-/Trickdiebstahl	113	25	30	22	48	4
	davon Ladendiebstahl/geringf.Vermög.	702	437	287	279	233	4
	davon Einschleichen diebstahl	212	183	118	69	191	0
	davon Einbruchdiebstahl	305	403	268	131	406	0
	davon Fahrzeug-Aufbruch	56	87	25	30	20	0
140	Raub	24	13	2	7	13	0
	davon einfacher Raub (unbewaffnet)	24	9	1	6	8	0
	davon Raub mit gefährlicher Waffe	0	3	1	1	5	0
144	Sachbeschädigung (mutwillig)	335	343	223	243	384	0
	Sachbeschäd. bei Diebstahl Ein-/Aufbruch	398	557	331	181	469	0
146	Betrug	299	461	238	278	345	1
156	Erpressung	22	35	26	15	28	1
160	Hehlerei	22	29	5	2	12	0
180	Drohung	130	111	56	72	122	0
181	Nötigung	18	31	18	14	29	0
183	Freiheitsberaubung und Entführung	7	7	4	0	3	0
186	Hausfriedensbruch	133	70	43	43	85	0
187 - 200	Gegen die sexuelle Integrität	100	100	60	56	104	0
187	davon sexuelle Handlung mit/vor Kind	12	6	4	8	22	0
189	davon sex. Übergriff und sex. Nötigung	13	4	2	1	5	0
190	davon Vergewaltigung	21	19	8	8	6	0
221	Vorsätzliche Brandverursachung	1	6	2	12	8	0
240 - 250	Fälschung von Geld etc.	1	29	4	7	5	0
251 - 257	Urkundenfälschung	63	134	36	32	58	0
285	Gewalt und Drohung gegen Beamte	71	42	25	19	17	0
<b>StGB</b>	<b>Fahrzeugdiebstahl</b>	<b>453</b>	<b>804</b>	<b>425</b>	<b>318</b>	<b>551</b>	<b>0</b>
<b>BetmG</b>	Eigenkonsum: illegaler Konsum, Besitz, Kauf, Gebrauch, Anbau oder Herstellung von Betäubungsmitteln	888	255	172	87	235	7
	Illegaler Handel, Anbau oder Herstellung von Betäubungsmitteln nicht für den persönlichen Konsum bestimmt	247	222	115	64	133	2
	Übrige Straftaten gegen das BetmG	1	0	0	0	0	0



**Kantonspolizei**  
Innenfahndung

**Auszug aus der Polizeilichen Kriminalstatistik Jahr 2025**

**Gesamtkriminalität**

**Vorjahresvergleich Stadt St.Gallen**

Straftat	2024	2025	Differenz in Zahlen	Differenz in %
Total Straftaten	7537	8123	586	7.8
StGB	6295	6411	116	1.8
BetmG	780	1136	356	45.6
AlG	176	229	53	30.1
Übrige Bundesnebengesetze	209	245	36	17.2
Kantonale Gesetze	77	102	25	32.5

**Einige StGB- und BetmG-Straftaten**

111 - 116	Tötungsdelikt	9	6	-3	-33.3
122	Schwere Körperverletzung	15	12	-3	-20.0
123	Einfache Körperverletzung	79	101	22	27.8
126	Tätlichkeit	183	187	4	2.2
129	Gefährdung des Lebens	3	7	4	133.3
133 - 134	Raufhandel/Angriff	72	65	-7	-9.7
138	Veruntreuung	12	20	8	66.7
139	Diebstahl (ohne Fahrzeugentwendung)	2084	1958	-126	-6.0
	davon Entreissdiebstahl	7	9	2	28.6
	davon Taschen-/Trickdiebstahl	111	113	2	1.8
	davon Ladendiebstahl/geringf. Vermög.	688	702	14	2.0
	davon Einschleichen diebstahl	215	212	-3	-1.4
	davon Einbruchdiebstahl	238	305	67	28.2
	davon Fahrzeug-Aufbruch	82	56	-26	-31.7
140	Raub	34	24	-10	-29.4
	davon einfacher Raub (unbewaffnet)	32	24	-8	-25.0
	davon Raub mit gefährlicher Waffe	2	0	-2	-100.0
144	Sachbeschädigung (mutwillig)	400	335	-65	-16.3
	Sachbeschäd. bei Diebstahl Ein-/Aufbruch	350	398	48	13.7
146	Betrug	346	299	-47	-13.6
156	Erpressung	14	22	8	57.1
160	Hehlerei	14	22	8	57.1
180	Drohung	96	130	34	35.4
181	Nötigung	26	18	-8	-30.8
183	Freiheitsberaubung und Entführung	6	7	1	16.7
186	Hausfriedensbruch	94	133	39	41.5
187 - 200	Gegen die sexuelle Integrität	104	100	-4	-3.8
187	davon sexuelle Handlung mit/vor Kind	7	12	5	71.4
189	davon sex. Übergriff und sex. Nötigung	3	13	10	333.3
190	davon Vergewaltigung	15	21	6	40.0
221	Vorsätzliche Brandverursachung	3	1	-2	-66.7
240 - 250	Fälschung von Geld etc.	10	1	-9	-90.0
251 - 257	Urkundenfälschung	39	63	24	61.5
285	Gewalt und Drohung gegen Beamte	47	71	24	51.1

<b>StGB</b>	Fahrzeugdiebstahl	446	453	7	1.6
-------------	-------------------	-----	-----	---	-----

<b>BetmG</b>	Eigenkonsum: illegaler Konsum, Besitz, Kauf, Gebrauch, Anbau oder Herstellung von Betäubungsmitteln	584	888	304	52.1
	Illegaler Handel, Anbau oder Herstellung von Betäubungsmitteln nicht für den persönlichen Konsum bestimmt	196	247	51	26.0
	Übrige Straftaten gegen das BetmG	0	1	1	-



**Kantonspolizei**  
Innenfahndung

**Auszug aus der Polizeilichen Kriminalstatistik Jahr 2025**

**Gesamtkriminalität**

**Vorjahresvergleich Kanton OHNE Stadt St.Gallen**

Straftat	2024	2025	Differenz in Zahlen	Differenz in %
Total Straftaten	23363	24701	1338	5.7
StGB	19798	20240	442	2.2
BetmG	1255	1292	37	2.9
AlG	782	721	-61	-7.8
Übrige Bundesnebengesetze	1185	1444	259	21.9
Kantonale Gesetze	343	1004	661	192.7

**Einige StGB- und BetmG-Straftaten**

111 - 116	Tötungsdelikt	13	16	3	23.1
122	Schwere Körperverletzung	46	31	-15	-32.6
123	Einfache Körperverletzung	207	221	14	6.8
126	Tätlichkeit	517	456	-61	-11.8
129	Gefährdung des Lebens	13	21	8	61.5
133 - 134	Raufhandel/Angriff	77	99	22	28.6
138	Veruntreuung	92	85	-7	-7.6
139	Diebstahl (ohne Fahrzeugentwendung)	5019	5117	98	2.0
	davon Entreisssdiebstahl	6	5	-1	-16.7
	davon Taschen-/Trickdiebstahl	142	129	-13	-9.2
	davon Ladendiebstahl/geringf. Vermög.	1275	1240	-35	-2.7
	davon Einschleiche diebstahl	439	561	122	27.8
	davon Einbruchdiebstahl	1007	1208	201	20.0
	davon Fahrzeug-Aufbruch	159	162	3	1.9
140	Raub	65	35	-30	-46.2
	davon einfacher Raub (unbewaffnet)	60	24	-36	-60.0
	davon Raub mit gefährlicher Waffe	5	10	5	100.0
144	Sachbeschädigung (mutwillig)	1089	1193	104	9.6
	Sachbeschäd. bei Diebstahl Ein-/Aufbruch	1319	1538	219	16.6
146	Betrug	1767	1323	-444	-25.1
156	Erpressung	102	105	3	2.9
160	Hehlerei	46	48	2	4.3
180	Drohung	387	361	-26	-6.7
181	Nötigung	108	92	-16	-14.8
183	Freiheitsberaubung und Entführung	19	14	-5	-26.3
186	Hausfriedensbruch	197	241	44	22.3
187 - 200	Gegen die sexuelle Integrität	391	320	-71	-18.2
	davon sexuelle Handlung mit/vor Kind	33	40	7	21.2
	davon sex. Übergriff und sex. Nötigung	24	12	-12	-50.0
190	davon Vergewaltigung	30	41	11	36.7
221	Vorsätzliche Brandverursachung	18	28	10	55.6
240 - 250	Fälschung von Geld etc.	29	45	16	55.2
251 - 257	Urkundenfälschung	280	260	-20	-7.1
285	Gewalt und Drohung gegen Beamte	164	103	-61	-37.2

<b>StGB</b>	Fahrzeugdiebstahl	2238	2098	-140	-6.3
-------------	-------------------	------	------	------	------

<b>BetmG</b>	Eigenkonsum: illegaler Konsum, Besitz, Kauf, Gebrauch, Anbau oder Herstellung von Betäubungsmitteln	679	756	77	11.3
	Illegaler Handel, Anbau oder Herstellung von Betäubungsmitteln nicht für den persönlichen Konsum bestimmt	576	536	-40	-6.9
	Übrige Straftaten gegen das BetmG	0	0	0	-



**Kantonspolizei**  
Innenfahndung

**Auszug aus der Polizeilichen Kriminalstatistik Jahr 2025**

**Gesamtkriminalität Kanton St.Gallen**  
**Ermittelte Beschuldigte pro Deliktsart**  
**Ausländeranteil und Aufenthalts-/Ausländerstatus**

Straftat	Total Beschuldigte	davon Ausländer		Aufenthalts-/Ausländerstatus				
		Anz.	in %	Wohnort Schweiz	Asyl- bew. I	Asyl- bew. II	Übrige	jur.Pers./ o.A.
Total Straftaten	7889	4565	57.9	2721	533	107	1204	29
StGB	5428	3153	58.1	1747	485	71	850	18
BetmG	982	510	51.9	294	42	6	168	0
AlG	623	599	96.1	233	57	55	254	0
Übrige Bundesnebensgesetze	1121	542	48.3	469	14	2	57	6
Kantonale Gesetze	786	359	45.7	287	28	4	40	7

**Einige StGB- und BetmG-Straftaten**

111 - 116	Tötungsdelikt	22	16	72.7	12	3	0	1	0
122	Schwere Körperverletzung	47	24	51.1	17	2	0	5	0
123	Einfache Körperverletzung	297	161	54.2	125	24	3	9	0
126	Tätlichkeit	552	309	56.0	257	33	4	15	0
129	Gefährdung des Lebens	23	10	43.5	9	0	0	1	0
133 - 134	Raufhandel/Angriff	93	62	66.7	48	6	0	8	0
138	Veruntreuung	101	71	70.3	57	0	0	14	2
139	Diebstahl (ohne Fahrzeugentwendung)	1813	1315	72.5	418	358	54	485	0
	davon Entreisssdiebstahl	15	3	20.0	2	0	0	1	0
	davon Taschen-/Trickdiebstahl	57	55	96.5	4	18	1	32	0
	davon Ladendiebst./geringf.Vermög.	1122	807	71.9	264	273	28	242	0
	davon Einschleichebendiebstahl	172	113	65.7	31	35	6	41	0
	davon Einbruchdiebstahl	247	190	76.9	43	30	6	111	0
	davon Fahrzeug-Aufbruch	32	25	78.1	4	8	4	9	0
140	Raub	54	28	51.9	17	3	0	8	0
	davon einfacher Raub (unbewaffnet)	38	21	55.3	13	3	0	5	0
	davon Raub mit gefährlicher Waffe	14	6	42.9	4	0	0	2	0
144	Sachbeschädigung (mutwillig)	414	190	45.9	134	34	3	19	1
	Sachbeschädigung bei Diebstahl	316	244	77.2	51	46	10	137	0
146	Betrug	365	195	53.4	127	6	0	62	10
156	Erpressung	22	15	68.2	14	0	0	1	0
160	Hehlerei	86	61	70.9	22	16	2	21	0
180	Drohung	390	215	55.1	178	18	0	19	0
181	Nötigung	133	47	35.3	37	1	0	9	1
183	Freiheitsberaubung und Entführung	20	15	75.0	14	0	0	1	0
186	Hausfriedensbruch	277	127	45.8	70	32	4	21	0
187 - 200	Gegen die sexuelle Integrität	294	115	39.1	88	17	1	9	0
	davon sex. Handlung mit/vor Kind	42	12	28.6	9	2	0	1	0
	davon sex. Übergriff und sex. Nötigung	21	11	52.4	7	1	0	3	0
190	davon Vergewaltigung	54	28	51.9	23	4	0	1	0
221	Vorsätzliche Brandverursachung	18	5	27.8	5	0	0	0	0
240 - 250	Fälschung von Geld etc.	24	16	66.7	7	1	0	8	0
251 - 257	Urkundenfälschung	304	222	73.0	102	9	4	107	2
285	Gewalt und Drohung gegen Beamte	92	48	52.2	28	15	0	5	0

<b>StGB</b>	<b>Fahrzeugdiebstahl</b>	135	107	79.3	33	32	6	36	0
-------------	--------------------------	-----	-----	------	----	----	---	----	---

<b>BetmG</b>	Eigenkonsum: illegaler Konsum, Besitz, Kauf, Gebrauch, Anbau oder Herstellung von Betäubungsmitteln	830	411	49.5	254	39	4	114	0
	Illegaler Handel, Anbau oder Herstellung von Betäubungsmitteln nicht für den persönlichen Konsum bestimmt	459	267	58.2	133	12	2	120	0
	Übrige Straftaten gegen das BetmG	1	0	-	0	0	0	0	0

Stand der Datenbank: 13.02.2026  
Quelle: PKS © 2026 Kapo SG



**Kantonspolizei**  
Innenfahndung

**Auszug aus der Polizeilichen Kriminalstatistik Jahr 2025**

**Gesamtkriminalität Kanton St.Gallen**  
**Ermittelte Beschuldigte pro Deliktsart**  
**Anteil Schweizer / Anteil Ausländer**

Straftat	2024			2025		
	Total Beschuldigte	CH in %	Ausländer in %	Total Beschuldigte	CH in %	Ausländer in %
Total Straftaten	7281	41.2	58.8	7889	42.1	57.9
StGB	5307	41.3	58.7	5428	41.9	58.1
BetmG	913	47.8	52.2	982	48.1	51.9
AlG	662	6.9	93.1	623	3.9	96.1
Übrige Bundesnebensgesetze	1041	50.4	49.6	1121	51.7	48.3
Kantonale Gesetze	309	52.8	47.2	786	54.3	45.7

**Einige StGB- und BetmG-Straftaten**

111 - 116	Tötungsdelikt	18	33.3	66.7	22	27.3	72.7
122	Schwere Körperverletzung	56	50.0	50.0	47	48.9	51.1
123	Einfache Körperverletzung	255	45.9	54.1	297	45.8	54.2
126	Tätlichkeit	639	46.3	53.7	552	44.0	56.0
129	Gefährdung des Lebens	13	61.5	38.5	23	56.5	43.5
133 - 134	Raufhandel/Angriff	95	48.4	51.6	93	33.3	66.7
138	Veruntreuung	102	40.2	59.8	101	29.7	70.3
139	Diebstahl (ohne Fahrzeugentwendung)	1882	27.5	72.5	1813	27.5	72.5
	davon Entreisssdiebstahl	7	0.0	100.0	15	80.0	20.0
	davon Taschen-/Trickdiebstahl	58	6.9	93.1	57	3.5	96.5
	davon Ladendiebst./geringf.Vermög.	1214	28.6	71.4	1122	28.1	71.9
	davon Einschleichen diebstahl	153	34.0	66.0	172	34.3	65.7
	davon Einbruchdiebstahl	233	26.6	73.4	247	23.1	76.9
	davon Fahrzeug-Aufbruch	51	7.8	92.2	32	21.9	78.1
140	Raub	98	44.9	55.1	54	48.1	51.9
	davon einfacher Raub (unbewaffnet)	92	45.7	54.3	38	44.7	55.3
	davon Raub mit gefährlicher Waffe	8	37.5	62.5	14	57.1	42.9
144	Sachbeschädigung (mutwillig)	415	54.7	45.3	414	54.1	45.9
	Sachbeschädigung bei Diebstahl	329	26.7	73.3	316	22.8	77.2
146	Betrug	383	48.6	51.4	365	46.6	53.4
156	Erpressung	21	33.3	66.7	22	31.8	68.2
160	Hehlerei	70	27.1	72.9	86	29.1	70.9
180	Drohung	374	40.6	59.4	390	44.9	55.1
181	Nötigung	135	54.8	45.2	133	64.7	35.3
183	Freiheitsberaubung und Entführung	22	50.0	50.0	20	25.0	75.0
186	Hausfriedensbruch	231	46.3	53.7	277	54.2	45.8
187 - 200	Gegen die sexuelle Integrität	319	51.1	48.9	294	60.9	39.1
	davon sex. Handlung mit/vor Kind	32	53.1	46.9	42	71.4	28.6
	davon sex. Übergriff und sex. Nötigung	22	59.1	40.9	21	47.6	52.4
	davon Vergewaltigung	39	46.2	53.8	54	48.1	51.9
221	Vorsätzliche Brandverursachung	8	75.0	25.0	18	72.2	27.8
240 - 250	Fälschung von Geld etc.	15	40.0	60.0	24	33.3	66.7
251 - 257	Urkundenfälschung	321	25.5	74.5	304	27.0	73.0
285	Gewalt und Drohung gegen Beamte	111	49.5	50.5	92	47.8	52.2

<b>StGB</b>	Fahrzeugdiebstahl	127	27.6	72.4	135	20.7	79.3
-------------	-------------------	-----	------	------	-----	------	------

<b>BetmG</b>	Eigenkonsum: illegaler Konsum, Besitz, Kauf, Gebrauch, Anbau oder Herstellung von Betäubungsmitteln	741	48.9	51.1	830	50.5	49.5
	Illegaler Handel, Anbau oder Herstellung von Betäubungsmitteln nicht für den persönlichen Konsum bestimmt	438	43.4	56.6	459	41.8	58.2
	Übrige Straftaten gegen das BetmG	0	-	-	1	-	-

Stand der Datenbank: 13.02.2026  
Quelle: PKS © 2026 Kapo SG



**Kantonspolizei**  
Innenfahndung

**Auszug aus der Polizeilichen Kriminalstatistik Jahr 2025**

**Gesamtkriminalität Kanton St.Gallen**  
**Ermittelte Beschuldigte pro Deliktsart**  
**Anteil Jugendliche in Prozent**

Straftat	2024					2025				
	Total B*	unter 15 J.	unter 18 J.	Total Anz.	Jugendl. in %	Total B*	unter 15 J.	unter 18 J.	Total Anz.	Jugendl. in %
Total Straftaten	7281	295	477	772	10.6	7889	248	406	654	8.3
StGB	5307	280	389	669	12.6	5428	231	329	560	10.3
Widerhandlungen gegen das BetmG	913	12	98	110	12.0	982	12	80	92	9.4
AIG	662	0	13	13	2.0	623	0	8	8	1.3
Übrige Bundesnebensgesetze	1041	22	49	71	6.8	1121	15	39	54	4.8
Kantonale Gesetze	309	6	11	17	5.5	786	6	21	27	3.4

**Einige StGB- und BetmG-Straftaten**

111 - 116	Tötungsdelikt	18	0	0	0	0.0	22	0	1	1	4.5
122	Schwere Körperverletzung	56	7	7	14	25.0	47	6	6	12	25.5
123	Einfache Körperverletzung	255	19	28	47	18.4	297	17	21	38	12.8
126	Tätlichkeit	639	41	33	74	11.6	552	28	23	51	9.2
129	Gefährdung des Lebens	13	1	1	2	15.4	23	1	0	1	4.3
133 - 134	Raufhandel-/Angriff	95	14	25	39	41.1	93	15	13	28	30.1
138	Veruntreuung	102	0	1	1	1.0	101	0	2	2	2.0
139	Diebstahl (ohne Fahrzeugentwendung)	1882	77	165	242	12.9	1813	61	150	211	11.6
	davon Entreisssdiebstahl	7	0	1	1	14.3	15	0	3	3	20.0
	davon Taschen-/Trickdiebstahl	58	1	5	6	10.3	57	0	5	5	8.8
	davon Ladendiebst./geringf.Vermög.	1214	58	96	154	12.7	1122	31	79	110	9.8
	davon Einschleichdiebstahl	153	4	32	36	23.5	172	8	13	21	12.2
	davon Einbruchdiebstahl	233	3	33	36	15.5	247	12	30	42	17.0
	davon Fahrzeug-Aufbruch	51	0	11	11	21.6	32	1	5	6	18.8
140	Raub	98	17	36	53	54.1	54	1	12	13	24.1
	davon einfacher Raub (unbewaffnet)	92	17	33	50	54.3	38	1	11	12	31.6
	davon Raub mit gefährlicher Waffe	8	0	4	4	50.0	14	0	1	1	7.1
144	Sachbeschädigung (mutwillig)	415	58	49	107	25.8	414	48	51	99	23.9
	Sachbeschädigung bei Diebstahl	329	6	48	54	16.4	316	13	36	49	15.5
146	Betrug	383	2	7	9	2.3	365	1	9	10	2.7
156	Erpressung	21	2	3	5	23.8	22	2	2	4	18.2
160	Hehlerei	70	2	3	5	7.1	86	3	0	3	3.5
180	Drohung	374	16	27	43	11.5	390	19	13	32	8.2
181	Nötigung	135	18	14	32	23.7	133	7	7	14	10.5
183	Freiheitsberaubung und Entführung	22	0	0	0	0.0	20	0	0	0	0.0
186	Hausfriedensbruch	231	11	31	42	18.2	277	8	15	23	8.3
187 - 200	Gegen die sexuelle Integrität	319	59	49	108	33.9	294	37	29	66	22.4
187	davon sex. Handlung mit/vor Kind	32	1	4	5	15.6	42	2	2	4	9.5
189	davon sex. Übergriff und sex. Nötigung	22	3	4	7	31.8	21	1	1	2	9.5
190	davon Vergewaltigung	39	2	5	7	17.9	54	1	2	3	5.6
221	Vorsätzliche Brandverursachung	8	4	1	5	62.5	18	2	6	8	44.4
240 - 250	Fälschung von Geld etc.	15	0	0	0	0.0	24	0	1	1	4.2
251 - 257	Urkundenfälschung	321	0	6	6	1.9	304	2	2	4	1.3
285	Gewalt und Drohung gegen Beamte	111	1	8	9	8.1	92	1	5	6	6.5

<b>StGB</b>	Fahrzeugdiebstahl	127	6	21	27	21.3	135	3	22	25	18.5
-------------	-------------------	-----	---	----	----	------	-----	---	----	----	------

<b>BetmG</b>	Eigenkonsum: illegaler Konsum, Besitz, Kauf, Gebrauch, Anbau oder Herstellung von Betäubungsmitteln	741	11	94	105	14.2	830	11	75	86	10.4
	Illegaler Handel, Anbau oder Herstellung von Betäubungsmitteln nicht für den persönlichen Konsum bestimmt	438	2	26	28	6.4	459	6	14	20	4.4
	Übrige Straftaten gegen das BetmG	0	0	0	0	-	1	0	0	0	-

Stand der Datenbank: 13.02.2026  
Quelle: PKS © 2026 Kapo SG

B\* = Beschuldigte



**Kantonspolizei**  
Innenfahndung

**Auszug aus der Polizeilichen Kriminalstatistik Jahr 2025**

**Gesamtkriminalität Kanton St.Gallen**

**Total Straftaten mit mind. 1 minderjährigen Beschuldigten**

Straftat	Total Straftat	Vollendet	Versuch	Beschuldigte
Total Straftaten	1331	1276	55	654
StGB	1007	953	54	560
BetmG	210	210	0	92
AlG	11	11	0	8
Übrige Bundesnebensgesetze	66	65	1	54
Kantonale Gesetze	37	37	0	27

**Einige StGB- und BetmG-Straftaten**

111 - 116	Tötungsdelikt	1	0	1	1
122	Schwere Körperverletzung	3	0	3	12
123	Einfache Körperverletzung	31	30	1	38
126	Tätlichkeit	55	55	0	51
129	Gefährdung des Lebens	1	1	0	1
133 - 134	Raufhandel/Angriff	8	8	0	28
138	Veruntreuung	2	2	0	2
139	Diebstahl (ohne Fahrzeugentwendung)	280	244	36	211
	davon Entreisssdiebstahl	2	2	0	3
	davon Taschen-/Trickdiebstahl	3	3	0	5
	davon Ladendiebstahl/geringf. Vermög.	126	125	1	110
	davon Einschleichebendiebstahl	16	12	4	21
	davon Einbruchdiebstahl	53	41	12	42
140	Raub	10	7	3	13
	davon einfacher Raub (unbewaffnet)	10	7	3	12
	davon Raub mit gefährlicher Waffe	0	0	0	1
144	Sachbeschädigung (mutwillig)	83	83	0	99
	Sachbeschäd. bei Diebstahl Ein-/Aufbruch	66	66	0	49
146	Betrug	17	16	1	10
156	Erpressung	3	1	2	4
160	Hehlerei	1	1	0	3
180	Drohung	32	31	1	32
181	Nötigung	5	5	0	14
183	Freiheitsberaubung und Entführung	0	0	0	0
186	Hausfriedensbruch	20	20	0	23
187 - 200	Gegen die sexuelle Integrität	78	77	1	66
	davon sexuelle Handlung mit/vor Kind	5	5	0	4
	davon sex. Übergriff und sex. Nötigung	2	2	0	2
190	davon Vergewaltigung	3	2	1	3
221	Vorsätzliche Brandverursachung	3	3	0	8
240 - 250	Fälschung von Geld etc.	1	0	1	1
251 - 257	Urkundenfälschung	5	4	1	4
285	Gewalt und Drohung gegen Beamte	8	8	0	6

<b>StGB</b>	Fahrzeugdiebstahl	28	26	2	25
-------------	-------------------	----	----	---	----

<b>BetmG</b>	Eigenkonsum: illegaler Konsum, Besitz, Kauf, Gebrauch, Anbau oder Herstellung von Betäubungsmitteln	183	183	0	86
	Illegaler Handel, Anbau oder Herstellung von Betäubungsmitteln nicht für den persönlichen Konsum bestimmt	27	27	0	20
	Übrige Straftaten gegen das BetmG	0	0	0	0



## 7.2 Polizeiregionen und Gemeinden – Kriminalitätsbelastung 2025



**Kantonspolizei**  
Innenfahndung

**Kriminalitätsbelastung 2025**

Polizei-Regionen und Gemeinden

Regionen

	Kanton St.Gallen	Stadt St.Gallen	Bodensee- Rheintal	Werdenberg- Sarganserland	Linthgebiet- Toggenburg	Fürstenland- Neckertal
<b>Total Gesetzesverstösse nach StGB (inkl. Fahrzeugdiebstähle)</b>	<b>26651</b>	<b>6411</b>	<b>6985</b>	<b>4058</b>	<b>3248</b>	<b>5917</b>
davon:						
111 - 116 Tötungsdelikt	22	6	5	3	0	8
122 Schwere Körperverletzung	43	12	3	5	13	10
123 Einfache Körperverletzung	322	101	74	44	26	77
126 Tötlichkeit	643	187	149	71	95	141
129 Gefährdung des Lebens	28	7	4	4	2	11
133 - 134 Raufhandel/Angriff	164	65	7	25	6	61
138 Veruntreuung	105	20	22	15	15	33
139 Diebstahl (ohne Fahrzeugdiebstahl)	7075	1958	1806	1193	759	1345
davon Entreissdiebstahl	14	9	2	1	0	2
davon Taschen-/Trickdiebstahl	242	113	25	30	22	48
davon Ladendiebstahl/geringf. Vermög.	1942	702	437	287	279	233
davon Einschleichen diebstahl	773	212	183	118	69	191
davon Einbruchdiebstahl	1513	305	403	268	131	406
davon Fahrzeug-Aufbruch	218	56	87	25	30	20
140 Raub	59	24	13	2	7	13
144 Sachbeschädigung (mutwillig)	1528	335	343	223	243	384
Sachbeschäd. bei Diebstahl Ein-/Aufbruch	1936	398	557	331	181	469
146 Betrug	1622	299	461	238	278	345
156 Erpressung	127	22	35	26	15	28
160 Hehlerei	70	22	29	5	2	12
180 Drohung	491	130	111	56	72	122
181 Nötigung	110	18	31	18	14	29
183 Freiheitsberaubung und Entführung	21	7	7	4	0	3
186 Hausfriedensbruch	374	133	70	43	43	85
187 - 200 Gegen die sexuelle Integrität	420	100	100	60	56	104
187 davon sexuelle Handlung mit/vor Kind	52	12	6	4	8	22
189 davon sexuelle Nötigung	25	13	4	2	1	5
190 davon Vergewaltigung	62	21	19	8	8	6
221 Brandstiftung	29	1	6	2	12	8
240 - 250 Fälschung von Geld etc.	46	1	29	4	7	5
251 - 257 Urkundenfälschung	323	63	134	36	32	58
285 Gewalt und Drohung gegen Beamte	174	71	42	25	19	17
<b>139 Fahrzeugdiebstahl</b>	<b>2551</b>	<b>453</b>	<b>804</b>	<b>425</b>	<b>318</b>	<b>551</b>
<b>Total Straftaten nach BetmG</b>	<b>2428</b>	<b>1136</b>	<b>477</b>	<b>287</b>	<b>151</b>	<b>368</b>
davon:						
<b>BetmG</b> Eigenkonsum: illegaler Konsum, Besitz, Kauf, Gebrauch, Anbau oder Herstellung von Betäubungsmitteln	1644	888	255	172	87	235
Illegaler Handel, Anbau oder Herstellung von Betäubungsmitteln nicht für den persönlichen Konsum bestimmt	782	247	222	115	63	133
Übrige Straftaten gegen das BetmG	2	1	0	0	1	0
Einwohner per 01.01.2025	540036	78863	139975	89437	92613	139148
Gesetzesverstösse nach StGB pro 1000 Einwohner	49.4	81.3	49.9	45.4	35.1	42.5

Stand der Datenbank: 20.02.2026  
Quelle: PKS © 2026 Kapo SG



**Kantonspolizei**  
Innenfahndung

**Kriminalitätsbelastung 2025**

**Polizei-Regionen und Gemeinden**

**Alle Regionen und Gemeinden**

	Kanton St.Gallen	Stadt St.Gallen	Bodensee- Rheintal	Hägenschwil (SG)	Muolen (SG)
<b>Total Gesetzesverstösse nach StGB (inkl. Fahrzeugdiebstähle)</b>	<b>26651</b>	<b>6411</b>	<b>6985</b>	<b>38</b>	<b>29</b>
davon:					
111 - 116 Tötungsdelikt	22	6	5	0	0
122 Schwere Körperverletzung	43	12	3	0	0
123 Einfache Körperverletzung	322	101	74	0	1
126 Tätlichkeit	643	187	149	0	0
129 Gefährdung des Lebens	28	7	4	0	0
133 - 134 Raufhandel/Angriff	164	65	7	0	0
138 Veruntreuung	105	20	22	0	0
139 Diebstahl (ohne Fahrzeugdiebstahl)	7075	1958	1806	12	4
davon Entreisssdiebstahl	14	9	2	0	0
davon Taschen-/Trickdiebstahl	242	113	25	0	0
davon Ladendiebstahl/geringf. Vermög.	1942	702	437	0	0
davon Einschleichebstahl	773	212	183	2	0
davon Einbruchdiebstahl	1513	305	403	4	1
davon Fahrzeug-Aufbruch	218	56	87	4	0
140 Raub	59	24	13	0	0
144 Sachbeschädigung (mutwillig)	1528	335	343	0	2
Sachbeschäd. bei Diebstahl Ein-/Aufbruch	1936	398	557	8	2
146 Betrug	1622	299	461	6	3
156 Erpressung	127	22	35	0	1
160 Hehlerei	70	22	29	1	0
180 Drohung	491	130	111	0	0
181 Nötigung	110	18	31	0	0
183 Freiheitsberaubung und Entführung	21	7	7	0	0
186 Hausfriedensbruch	374	133	70	0	0
187 - 200 Gegen die sexuelle Integrität	420	100	100	1	0
davon sexuelle Handlung mit/vor Kind	52	12	6	0	0
davon sexuelle Nötigung	25	13	4	0	0
davon Vergewaltigung	62	21	19	0	0
221 Brandstiftung	29	1	6	0	0
240 - 250 Fälschung von Geld etc.	46	1	29	0	0
251 - 257 Urkundenfälschung	323	63	134	0	0
285 Gewalt und Drohung gegen Beamte	174	71	42	0	0
<b>139 Fahrzeugdiebstahl</b>	<b>2551</b>	<b>453</b>	<b>804</b>	<b>2</b>	<b>8</b>
<b>Total Straftaten nach BetmG</b>	<b>2428</b>	<b>1136</b>	<b>477</b>	<b>0</b>	<b>0</b>
davon:					
<b>BetmG</b>					
Eigenkonsum: illegaler Konsum, Besitz, Kauf, Gebrauch, Anbau oder Herstellung von Betäubungsmitteln	1644	888	255	0	0
Illegaler Handel, Anbau oder Herstellung von Betäubungsmitteln nicht für den persönlichen Konsum bestimmt	782	247	222	0	0
Übrige Straftaten gegen das BetmG	2	1	0	0	0
<b>Einwohner per 01.01.2025</b>	<b>540036</b>	<b>78863</b>	<b>139975</b>	<b>1426</b>	<b>1265</b>
<b>Gesetzesverstösse nach StGB pro 1000 Einwohner</b>	<b>49.4</b>	<b>81.3</b>	<b>49.9</b>	<b>26.6</b>	<b>22.9</b>

Stand der Datenbank: 20.02.2026

Quelle: PKS © 2026 Kapo SG



**Kantonspolizei**  
Innenfahndung

**Kriminalitätsbelastung 2025**

**Polizei-Regionen und Gemeinden**

**Alle Regionen und Gemeinden**

		<b>Wittenbach (SG)</b>	<b>Berg (SG)</b>	<b>Eggersriet (SG)</b>	<b>Goldach (SG)</b>	<b>Mörschwil (SG)</b>
<b>Total Gesetzesverstösse nach StGB (inkl. Fahrzeugdiebstähle)</b>		<b>360</b>	<b>20</b>	<b>52</b>	<b>527</b>	<b>135</b>
davon:						
111 - 116	Tötungsdelikt	0	0	0	0	0
122	Schwere Körperverletzung	0	0	0	0	0
123	Einfache Körperverletzung	2	1	0	2	0
126	Tätlichkeit	9	0	1	11	3
129	Gefährdung des Lebens	0	0	0	0	0
133 - 134	Raufhandel/Angriff	0	0	0	0	0
138	Veruntreuung	2	0	1	0	1
139	Diebstahl (ohne Fahrzeugdiebstahl)	104	4	9	158	22
	davon Entreisssdiebstahl	0	0	0	0	0
	davon Taschen-/Trickdiebstahl	2	0	0	2	0
	davon Ladendiebstahl/geringf. Vermög.	32	0	0	43	0
	davon Einschleichen	8	1	1	14	2
	davon Einbruchdiebstahl	25	1	6	44	16
	davon Fahrzeug-Aufbruch	3	0	0	8	1
140	Raub	1	0	0	0	0
144	Sachbeschädigung (mutwillig)	20	1	5	17	7
	Sachbeschäd. bei Diebstahl Ein-/Aufbruch	30	1	6	52	17
146	Betrug	28	1	5	35	25
156	Erpressung	3	0	0	4	0
160	Hehlerei	1	0	0	0	0
180	Drohung	6	0	0	10	1
181	Nötigung	4	2	2	3	1
183	Freiheitsberaubung und Entführung	0	0	0	0	0
186	Hausfriedensbruch	3	0	1	4	0
187 - 200	Gegen die sexuelle Integrität	10	0	2	3	0
	davon sexuelle Handlung mit/vor Kind	1	0	0	1	0
189	davon sexuelle Nötigung	0	0	0	0	0
190	davon Vergewaltigung	3	0	0	0	0
221	Brandstiftung	1	0	0	0	0
240 - 250	Fälschung von Geld etc.	0	0	0	0	2
251 - 257	Urkundenfälschung	4	0	0	3	1
285	Gewalt und Drohung gegen Beamte	0	0	0	0	0
<b>139</b>	<b>Fahrzeugdiebstahl</b>	<b>25</b>	<b>3</b>	<b>0</b>	<b>71</b>	<b>11</b>
<b>Total Straftaten nach BetmG</b>						
		<b>15</b>	<b>0</b>	<b>0</b>	<b>28</b>	<b>3</b>
davon:						
<b>BetmG</b>	Eigenkonsum: illegaler Konsum, Besitz, Kauf, Gebrauch, Anbau oder Herstellung von Betäubungsmitteln	7	0	0	15	2
	Illegaler Handel, Anbau oder Herstellung von Betäubungsmitteln nicht für den persönlichen Konsum bestimmt	8	0	0	13	1
	Übrige Straftaten gegen das BetmG	0	0	0	0	0
<b>Einwohner per 01.01.2025</b>		<b>10142</b>	<b>1033</b>	<b>2434</b>	<b>9783</b>	<b>3671</b>
<b>Gesetzesverstösse nach StGB pro 1000 Einwohner</b>		<b>35.5</b>	<b>19.4</b>	<b>21.4</b>	<b>53.9</b>	<b>36.8</b>

Stand der Datenbank: 20.02.2026

Quelle: PKS © 2026 Kapo SG



**Kantonspolizei**  
Innenfahndung

**Kriminalitätsbelastung 2025**

**Polizei-Regionen und Gemeinden**

**Alle Regionen und Gemeinden**

		Rorschach (SG)	Rorschacher- berg (SG)	Steinach (SG)	Tübach (SG)	Untereggen (SG)
<b>Total Gesetzesverstösse nach StGB (inkl. Fahrzeugdiebstähle)</b>		<b>1084</b>	<b>314</b>	<b>206</b>	<b>64</b>	<b>16</b>
davon:						
111 - 116	Tötungsdelikt	0	0	0	0	0
122	Schwere Körperverletzung	1	1	0	0	0
123	Einfache Körperverletzung	18	2	3	0	0
126	Tätlichkeit	28	7	0	1	0
129	Gefährdung des Lebens	1	2	0	0	0
133 - 134	Raufhandel/Angriff	0	0	0	0	0
138	Veruntreuung	4	1	0	0	0
139	Diebstahl (ohne Fahrzeugdiebstahl)	334	53	52	10	3
	davon Entreisssdiebstahl	0	0	0	0	0
	davon Taschen-/Trickdiebstahl	4	0	0	0	0
	davon Ladendiebstahl/geringf. Vermög.	61	1	2	0	0
	davon Einschleichen diebstahl	28	9	4	0	1
	davon Einbruchdiebstahl	80	18	11	6	0
	davon Fahrzeug-Aufbruch	34	2	16	0	1
140	Raub	2	0	0	0	0
144	Sachbeschädigung (mutwillig)	49	20	7	3	1
	Sachbeschäd. bei Diebstahl Ein-/Aufbruch	125	22	30	7	1
146	Betrug	40	25	7	6	4
156	Erpressung	2	5	2	0	0
160	Hehlerei	2	1	0	0	0
180	Drohung	21	6	6	0	0
181	Nötigung	1	3	1	0	0
183	Freiheitsberaubung und Entführung	3	1	0	0	0
186	Hausfriedensbruch	7	10	1	1	1
187 - 200	Gegen die sexuelle Integrität	19	10	3	1	0
187	davon sexuelle Handlung mit/vor Kind	2	0	1	0	0
189	davon sexuelle Nötigung	3	0	0	0	0
190	davon Vergewaltigung	2	3	0	0	0
221	Brandstiftung	0	1	1	0	0
240 - 250	Fälschung von Geld etc.	1	0	0	0	0
251 - 257	Urkundenfälschung	5	4	1	1	0
285	Gewalt und Drohung gegen Beamte	14	4	0	6	0
<b>139</b>	<b>Fahrzeugdiebstahl</b>	<b>88</b>	<b>33</b>	<b>24</b>	<b>8</b>	<b>0</b>
<b>Total Straftaten nach BetmG</b>						
		<b>37</b>	<b>6</b>	<b>13</b>	<b>10</b>	<b>3</b>
davon:						
<b>BetmG</b>	Eigenkonsum: illegaler Konsum, Besitz, Kauf, Gebrauch, Anbau oder Herstellung von Betäubungsmitteln	26	5	7	3	1
	Illegaler Handel, Anbau oder Herstellung von Betäubungsmitteln nicht für den persönlichen Konsum bestimmt	11	1	6	7	2
	Übrige Straftaten gegen das BetmG	0	0	0	0	0
Einwohner per 01.01.2025		10274	7716	3581	1602	1035
Gesetzesverstösse nach StGB pro 1000 Einwohner		<b>105.5</b>	<b>40.7</b>	<b>57.5</b>	<b>40.0</b>	<b>15.5</b>

Stand der Datenbank: 20.02.2026

Quelle: PKS © 2026 Kapo SG



**Kantonspolizei**  
Innenfahndung

**Kriminalitätsbelastung 2025**

**Polizei-Regionen und Gemeinden**

**Alle Regionen und Gemeinden**

		<b>Au (SG)</b>	<b>Balgach (SG)</b>	<b>Berneck (SG)</b>	<b>Diepoldsau (SG)</b>	<b>Rheineck (SG)</b>
<b>Total Gesetzesverstösse nach StGB (inkl. Fahrzeugdiebstähle)</b>		<b>557</b>	<b>204</b>	<b>113</b>	<b>172</b>	<b>242</b>
davon:						
111 - 116	Tötungsdelikt	1	1	0	2	0
122	Schwere Körperverletzung	0	0	0	0	0
123	Einfache Körperverletzung	7	1	1	2	5
126	Tätlichkeit	9	5	4	1	7
129	Gefährdung des Lebens	0	0	0	0	0
133 - 134	Raufhandel/Angriff	0	0	0	0	1
138	Veruntreuung	1	1	0	0	2
139	Diebstahl (ohne Fahrzeugdiebstahl)	131	66	19	30	71
	davon Entreisssdiebstahl	0	0	1	0	0
	davon Taschen-/Trickdiebstahl	2	2	0	0	0
	davon Ladendiebstahl/geringf. Vermög.	44	37	0	1	7
	davon Einschleichen diebstahl	7	0	4	4	22
	davon Einbruchdiebstahl	14	7	6	9	13
	davon Fahrzeug-Aufbruch	2	1	0	0	2
140	Raub	2	0	0	0	1
144	Sachbeschädigung (mutwillig)	52	8	3	12	8
	Sachbeschäd. bei Diebstahl Ein-/Aufbruch	24	8	8	14	16
146	Betrug	30	10	7	16	15
156	Erpressung	3	1	2	1	0
160	Hehlerei	3	0	0	2	0
180	Drohung	5	8	1	3	2
181	Nötigung	3	0	0	1	2
183	Freiheitsberaubung und Entführung	0	1	0	0	0
186	Hausfriedensbruch	3	4	0	1	0
187 - 200	Gegen die sexuelle Integrität	4	1	2	1	4
187	davon sexuelle Handlung mit/vor Kind	1	0	0	0	0
189	davon sexuelle Nötigung	0	0	0	0	0
190	davon Vergewaltigung	0	1	0	0	2
221	Brandstiftung	0	1	0	0	0
240 - 250	Fälschung von Geld etc.	6	0	0	5	1
251 - 257	Urkundenfälschung	28	0	2	10	5
285	Gewalt und Drohung gegen Beamte	4	0	1	0	0
<b>139</b>	<b>Fahrzeugdiebstahl</b>	<b>104</b>	<b>25</b>	<b>19</b>	<b>24</b>	<b>16</b>
<b>Total Straftaten nach BetmG</b>						
		<b>131</b>	<b>6</b>	<b>4</b>	<b>30</b>	<b>42</b>
davon:						
<b>BetmG</b>	Eigenkonsum: illegaler Konsum, Besitz, Kauf, Gebrauch, Anbau oder Herstellung von Betäubungsmitteln	68	5	3	12	22
	Illegaler Handel, Anbau oder Herstellung von Betäubungsmitteln nicht für den persönlichen Konsum bestimmt	63	1	1	18	20
	Übrige Straftaten gegen das BetmG	0	0	0	0	0
<b>Einwohner per 01.01.2025</b>		<b>8628</b>	<b>5210</b>	<b>4008</b>	<b>6939</b>	<b>3514</b>
<b>Gesetzesverstösse nach StGB pro 1000 Einwohner</b>		<b>64.6</b>	<b>39.2</b>	<b>28.2</b>	<b>24.8</b>	<b>68.9</b>

Stand der Datenbank: 20.02.2026

Quelle: PKS © 2026 Kapo SG



**Kantonspolizei**  
Innenfahndung

**Kriminalitätsbelastung 2025**

**Polizei-Regionen und Gemeinden**

**Alle Regionen und Gemeinden**

		St. Margrethen (SG)	Thal (SG)	Widnau (SG)	Altstätten (SG)	Eichberg (SG)
<b>Total Gesetzesverstösse nach StGB (inkl. Fahrzeugdiebstähle)</b>		<b>546</b>	<b>305</b>	<b>471</b>	<b>858</b>	<b>30</b>
davon:						
111 - 116	Tötungsdelikt	0	0	0	0	0
122	Schwere Körperverletzung	0	0	0	1	0
123	Einfache Körperverletzung	3	2	4	16	0
126	Tätlichkeit	11	3	12	23	0
129	Gefährdung des Lebens	0	0	0	1	0
133 - 134	Raufhandel/Angriff	2	4	0	0	0
138	Veruntreuung	3	0	0	1	0
139	Diebstahl (ohne Fahrzeugdiebstahl)	147	70	97	296	2
	davon Entreisssdiebstahl	1	0	0	0	0
	davon Taschen-/Trickdiebstahl	2	3	2	6	0
	davon Ladendiebstahl/geringf. Vermög.	43	3	22	137	0
	davon Einschleichen	12	10	10	27	0
	davon Einbruchdiebstahl	19	21	25	40	1
	davon Fahrzeug-Aufbruch	1	6	2	3	0
140	Raub	0	0	0	2	0
144	Sachbeschädigung (mutwillig)	33	18	17	30	1
	Sachbeschäd. bei Diebstahl Ein-/Aufbruch	23	29	38	52	1
146	Betrug	26	20	50	50	3
156	Erpressung	0	2	3	2	1
160	Hehlerei	5	0	1	8	0
180	Drohung	8	9	6	9	0
181	Nötigung	2	1	1	3	0
183	Freiheitsberaubung und Entführung	0	0	0	0	0
186	Hausfriedensbruch	5	3	4	11	0
187 - 200	Gegen die sexuelle Integrität	8	1	5	11	1
	davon sexuelle Handlung mit/vor Kind	0	0	0	0	0
	davon sexuelle Nötigung	0	0	0	1	0
	davon Vergewaltigung	3	0	0	1	0
221	Brandstiftung	0	1	0	1	0
240 - 250	Fälschung von Geld etc.	9	2	0	0	0
251 - 257	Urkundenfälschung	28	0	8	4	0
285	Gewalt und Drohung gegen Beamte	5	1	0	4	0
<b>139</b>	<b>Fahrzeugdiebstahl</b>	<b>38</b>	<b>24</b>	<b>75</b>	<b>102</b>	<b>4</b>
<b>Total Straftaten nach BetmG</b>						
		<b>45</b>	<b>18</b>	<b>11</b>	<b>29</b>	<b>0</b>
davon:						
<b>BetmG</b>	Eigenkonsum: illegaler Konsum, Besitz, Kauf, Gebrauch, Anbau oder Herstellung von Betäubungsmitteln	19	12	6	19	0
	Illegaler Handel, Anbau oder Herstellung von Betäubungsmitteln nicht für den persönlichen Konsum bestimmt	26	6	5	10	0
	Übrige Straftaten gegen das BetmG	0	0	0	0	0
<b>Einwohner per 01.01.2025</b>		<b>6718</b>	<b>7137</b>	<b>10409</b>	<b>12581</b>	<b>1617</b>
<b>Gesetzesverstösse nach StGB pro 1000 Einwohner</b>		<b>81.3</b>	<b>42.7</b>	<b>45.2</b>	<b>68.2</b>	<b>18.6</b>

Stand der Datenbank: 20.02.2026

Quelle: PKS © 2026 Kapo SG



**Kantonspolizei**  
Innenfahndung

**Kriminalitätsbelastung 2025**

**Polizei-Regionen und Gemeinden**

**Alle Regionen und Gemeinden**

		<b>Marbach (SG)</b>	<b>Oberriet (SG)</b>	<b>Rebstein (SG)</b>	<b>Rüthi (SG)</b>
<b>Total Gesetzesverstösse nach StGB (inkl. Fahrzeugdiebstähle)</b>		<b>66</b>	<b>250</b>	<b>239</b>	<b>87</b>
davon:					
111 - 116	Tötungsdelikt	1	0	0	0
122	Schwere Körperverletzung	0	0	0	0
123	Einfache Körperverletzung	0	1	0	3
126	Tätlichkeit	1	3	6	4
129	Gefährdung des Lebens	0	0	0	0
133 - 134	Raufhandel/Angriff	0	0	0	0
138	Veruntreuung	1	0	3	1
139	Diebstahl (ohne Fahrzeugdiebstahl)	13	39	42	18
	davon Entreisssdiebstahl	0	0	0	0
	davon Taschen-/Trickdiebstahl	0	0	0	0
	davon Ladendiebstahl/geringf. Vermög.	0	4	0	0
	davon Einschleichen diebstahl	6	5	4	2
	davon Einbruchdiebstahl	1	16	14	5
	davon Fahrzeug-Aufbruch	1	0	0	0
140	Raub	0	1	3	1
144	Sachbeschädigung (mutwillig)	1	11	14	3
	Sachbeschäd. bei Diebstahl Ein-/Aufbruch	4	16	17	6
146	Betrug	6	23	12	8
156	Erpressung	1	1	1	0
160	Hehlerei	0	3	0	2
180	Drohung	2	4	2	2
181	Nötigung	0	0	1	0
183	Freiheitsberaubung und Entführung	0	0	0	2
186	Hausfriedensbruch	0	4	3	4
187 - 200	Gegen die sexuelle Integrität	0	10	2	1
187	davon sexuelle Handlung mit/vor Kind	0	0	0	0
189	davon sexuelle Nötigung	0	0	0	0
190	davon Vergewaltigung	0	3	1	0
221	Brandstiftung	0	0	0	0
240 - 250	Fälschung von Geld etc.	0	0	2	1
251 - 257	Urkundenfälschung	1	28	1	0
285	Gewalt und Drohung gegen Beamte	0	0	3	0
<b>139</b>	<b>Fahrzeugdiebstahl</b>	<b>12</b>	<b>32</b>	<b>48</b>	<b>8</b>
<b>Total Straftaten nach BetmG</b>					
davon:					
<b>BetmG</b>	Eigenkonsum: illegaler Konsum, Besitz, Kauf, Gebrauch, Anbau oder Herstellung von Betäubungsmitteln	0	17	6	0
	Illegaler Handel, Anbau oder Herstellung von Betäubungsmitteln nicht für den persönlichen Konsum bestimmt	0	21	0	2
	Übrige Straftaten gegen das BetmG	0	0	0	0
<b>Einwohner per 01.01.2025</b>		<b>2169</b>	<b>9373</b>	<b>5077</b>	<b>2633</b>
<b>Gesetzesverstösse nach StGB pro 1000 Einwohner</b>		<b>30.4</b>	<b>26.7</b>	<b>47.1</b>	<b>33.0</b>

Stand der Datenbank: 20.02.2026

Quelle: PKS © 2026 Kapo SG



**Kantonspolizei**  
Innenfahndung

**Kriminalitätsbelastung 2025**

**Polizei-Regionen und Gemeinden**

**Alle Regionen und Gemeinden**

		Werdenberg- Sarganserland	Buchs (SG)	Gams (SG)	Grabs (SG)	Sennwald (SG)
<b>Total Gesetzesverstösse nach StGB (inkl. Fahrzeugdiebstähle)</b>		<b>4058</b>	<b>1248</b>	<b>90</b>	<b>225</b>	<b>228</b>
davon:						
111 - 116	Tötungsdelikt	3	1	0	0	0
122	Schwere Körperverletzung	5	3	0	0	1
123	Einfache Körperverletzung	44	15	2	2	3
126	Tätlichkeit	71	12	2	3	5
129	Gefährdung des Lebens	4	2	0	0	0
133 - 134	Raufhandel/Angriff	25	12	0	0	0
138	Veruntreuung	15	3	0	0	2
139	Diebstahl (ohne Fahrzeugdiebstahl)	1193	404	8	64	70
	davon Entreisssdiebstahl	1	0	0	0	0
	davon Taschen-/Trickdiebstahl	30	10	0	2	0
	davon Ladendiebstahl/geringf. Vermög.	287	125	1	2	34
	davon Einschleichen	118	34	1	8	7
	davon Einbruchdiebstahl	268	113	4	18	7
	davon Fahrzeug-Aufbruch	25	12	0	1	2
140	Raub	2	0	0	0	0
144	Sachbeschädigung (mutwillig)	223	73	6	21	12
	Sachbeschäd. bei Diebstahl Ein-/Aufbruch	331	139	6	20	13
146	Betrug	238	46	9	13	27
156	Erpressung	26	5	1	4	2
160	Hehlerei	5	0	0	0	0
180	Drohung	56	10	4	4	2
181	Nötigung	18	3	0	1	2
183	Freiheitsberaubung und Entführung	4	1	0	0	0
186	Hausfriedensbruch	43	10	2	3	0
187 - 200	Gegen die sexuelle Integrität	60	19	0	0	0
187	davon sexuelle Handlung mit/vor Kind	4	0	0	0	0
189	davon sexuelle Nötigung	2	1	0	0	0
190	davon Vergewaltigung	8	3	0	0	0
221	Brandstiftung	2	0	0	0	0
240 - 250	Fälschung von Geld etc.	4	1	0	0	0
251 - 257	Urkundenfälschung	36	15	1	0	0
285	Gewalt und Drohung gegen Beamte	25	3	1	4	5
<b>139</b>	<b>Fahrzeugdiebstahl</b>	<b>425</b>	<b>152</b>	<b>15</b>	<b>15</b>	<b>8</b>
<b>Total Straftaten nach BetmG</b>						
		<b>287</b>	<b>104</b>	<b>7</b>	<b>30</b>	<b>10</b>
davon:						
<b>BetmG</b>	Eigenkonsum: illegaler Konsum, Besitz, Kauf, Gebrauch, Anbau oder Herstellung von Betäubungsmitteln	<b>172</b>	<b>67</b>	<b>6</b>	<b>19</b>	<b>5</b>
	Illegaler Handel, Anbau oder Herstellung von Betäubungsmitteln nicht für den persönlichen Konsum bestimmt	<b>115</b>	<b>37</b>	<b>1</b>	<b>11</b>	<b>5</b>
	Übrige Straftaten gegen das BetmG	<b>0</b>	<b>0</b>	<b>0</b>	<b>0</b>	<b>0</b>
<b>Einwohner per 01.01.2025</b>		<b>89437</b>	<b>14038</b>	<b>3728</b>	<b>7488</b>	<b>6332</b>
<b>Gesetzesverstösse nach StGB pro 1000 Einwohner</b>		<b>45.4</b>	<b>88.9</b>	<b>24.1</b>	<b>30.0</b>	<b>36.0</b>

Stand der Datenbank: 20.02.2026

Quelle: PKS © 2026 Kapo SG



**Kantonspolizei**  
Innenfahndung

**Kriminalitätsbelastung 2025**

**Polizei-Regionen und Gemeinden**

**Alle Regionen und Gemeinden**

		Sevelen (SG)	Wartau (SG)	Bad Ragaz (SG)	Flums (SG)	Mels (SG)
<b>Total Gesetzesverstösse nach StGB (inkl. Fahrzeugdiebstähle)</b>		<b>218</b>	<b>148</b>	<b>299</b>	<b>168</b>	<b>311</b>
davon:						
111 - 116	Tötungsdelikt	0	0	0	0	0
122	Schwere Körperverletzung	0	0	0	0	0
123	Einfache Körperverletzung	2	1	4	5	1
126	Tätlichkeit	7	5	6	3	10
129	Gefährdung des Lebens	0	0	0	0	0
133 - 134	Raufhandel/Angriff	0	0	0	0	0
138	Veruntreuung	2	0	0	3	0
139	Diebstahl (ohne Fahrzeugdiebstahl)	75	39	69	41	111
	davon Entreisssdiebstahl	0	0	0	0	1
	davon Taschen-/Trickdiebstahl	3	2	0	3	4
	davon Ladendiebstahl/geringf. Vermög.	8	10	4	4	48
	davon Einschleichebstahl	14	3	8	2	10
	davon Einbruchdiebstahl	16	6	23	6	10
	davon Fahrzeug-Aufbruch	0	3	1	0	0
140	Raub	0	0	1	0	0
144	Sachbeschädigung (mutwillig)	4	10	13	23	15
	Sachbeschäd. bei Diebstahl Ein-/Aufbruch	16	9	29	6	10
146	Betrug	15	11	21	9	25
156	Erpressung	2	1	1	1	2
160	Hehlerei	1	1	0	1	0
180	Drohung	2	6	7	5	7
181	Nötigung	2	0	2	1	1
183	Freiheitsberaubung und Entführung	0	0	0	1	0
186	Hausfriedensbruch	3	2	3	1	6
187 - 200	Gegen die sexuelle Integrität	1	4	7	4	5
187	davon sexuelle Handlung mit/vor Kind	0	1	0	0	0
189	davon sexuelle Nötigung	0	0	0	1	0
190	davon Vergewaltigung	0	0	0	2	2
221	Brandstiftung	0	0	0	1	0
240 - 250	Fälschung von Geld etc.	0	0	0	0	0
251 - 257	Urkundenfälschung	2	0	2	3	4
285	Gewalt und Drohung gegen Beamte	0	0	4	0	0
<b>139</b>	<b>Fahrzeugdiebstahl</b>	<b>17</b>	<b>18</b>	<b>46</b>	<b>11</b>	<b>17</b>
<b>Total Straftaten nach BetmG</b>						
		<b>4</b>	<b>11</b>	<b>32</b>	<b>10</b>	<b>29</b>
davon:						
<b>BetmG</b>	Eigenkonsum: illegaler Konsum, Besitz, Kauf, Gebrauch, Anbau oder Herstellung von Betäubungsmitteln	2	3	18	4	16
	Illegaler Handel, Anbau oder Herstellung von Betäubungsmitteln nicht für den persönlichen Konsum bestimmt	2	8	14	6	13
	Übrige Straftaten gegen das BetmG	0	0	0	0	0
Einwohner per 01.01.2025		5411	5595	6872	5400	9581
Gesetzesverstösse nach StGB pro 1000 Einwohner		<b>40.3</b>	<b>26.5</b>	<b>43.5</b>	<b>31.1</b>	<b>32.5</b>

Stand der Datenbank: 20.02.2026

Quelle: PKS © 2026 Kapo SG



**Kantonspolizei**  
Innenfahndung

**Kriminalitätsbelastung 2025**

**Polizei-Regionen und Gemeinden**

**Alle Regionen und Gemeinden**

		Pfäfers (SG)	Quarten (SG)	Sargans (SG)	Vilters-Wangs (SG)	Walenstadt (SG)
<b>Total Gesetzesverstösse nach StGB (inkl. Fahrzeugdiebstähle)</b>		<b>43</b>	<b>127</b>	<b>550</b>	<b>135</b>	<b>189</b>
davon:						
111 - 116	Tötungsdelikt	0	0	2	0	0
122	Schwere Körperverletzung	0	0	0	0	1
123	Einfache Körperverletzung	2	3	1	2	1
126	Tätlichkeit	1	2	7	0	4
129	Gefährdung des Lebens	0	1	0	1	0
133 - 134	Raufhandel/Angriff	0	0	10	0	3
138	Veruntreuung	0	2	1	2	0
139	Diebstahl (ohne Fahrzeugdiebstahl)	5	45	166	35	42
	davon Entreisssdiebstahl	0	0	0	0	0
	davon Taschen-/Trickdiebstahl	0	0	3	3	0
	davon Ladendiebstahl/geringf. Vermög.	1	0	35	2	13
	davon Einschleichen	0	3	20	4	3
	davon Einbruchdiebstahl	3	13	27	5	10
	davon Fahrzeug-Aufbruch	0	2	4	0	0
140	Raub	0	0	1	0	0
144	Sachbeschädigung (mutwillig)	7	1	19	10	5
	Sachbeschäd. bei Diebstahl Ein-/Aufbruch	3	18	39	6	10
146	Betrug	5	9	13	11	18
156	Erpressung	0	0	0	3	1
160	Hehlerei	0	0	1	0	1
180	Drohung	1	2	5	0	1
181	Nötigung	1	0	0	1	3
183	Freiheitsberaubung und Entführung	0	0	0	0	1
186	Hausfriedensbruch	2	1	8	1	1
187 - 200	Gegen die sexuelle Integrität	5	3	3	7	2
187	davon sexuelle Handlung mit/vor Kind	3	0	0	0	0
189	davon sexuelle Nötigung	0	0	0	0	0
190	davon Vergewaltigung	0	0	1	0	0
221	Brandstiftung	0	1	0	0	0
240 - 250	Fälschung von Geld etc.	0	0	1	2	0
251 - 257	Urkundenfälschung	1	2	3	0	2
285	Gewalt und Drohung gegen Beamte	2	0	5	0	1
<b>139</b>	<b>Fahrzeugdiebstahl</b>	<b>0</b>	<b>6</b>	<b>92</b>	<b>5</b>	<b>22</b>
<b>Total Straftaten nach BetmG</b>						
		<b>0</b>	<b>8</b>	<b>21</b>	<b>2</b>	<b>13</b>
davon:						
<b>BetmG</b>	Eigenkonsum: illegaler Konsum, Besitz, Kauf, Gebrauch, Anbau oder Herstellung von Betäubungsmitteln	0	7	16	0	5
	Illegaler Handel, Anbau oder Herstellung von Betäubungsmitteln nicht für den persönlichen Konsum bestimmt	0	1	5	2	8
	Übrige Straftaten gegen das BetmG	0	0	0	0	0
<b>Einwohner per 01.01.2025</b>		<b>1624</b>	<b>3105</b>	<b>6615</b>	<b>5121</b>	<b>5926</b>
<b>Gesetzesverstösse nach StGB pro 1000 Einwohner</b>		<b>26.5</b>	<b>40.9</b>	<b>83.1</b>	<b>26.4</b>	<b>31.9</b>

Stand der Datenbank: 20.02.2026

Quelle: PKS © 2026 Kapo SG



**Kantonspolizei**  
Innenfahndung

**Kriminalitätsbelastung 2025**

Polizei-Regionen und Gemeinden

Alle Regionen und Gemeinden

**Wildhaus-  
Alt St.Johann  
(SG)**

<b>Total Gesetzesverstösse nach StGB (inkl. Fahrzeugdiebstähle)</b>		<b>79</b>
davon:		
111 - 116	Tötungsdelikt	0
122	Schwere Körperverletzung	0
123	Einfache Körperverletzung	0
126	Tätlichkeit	4
129	Gefährdung des Lebens	0
133 - 134	Raufhandel/Angriff	0
138	Veruntreuung	0
139	Diebstahl (ohne Fahrzeugdiebstahl)	19
	davon Entreisddiebstahl	0
	davon Taschen-/Trickdiebstahl	0
	davon Ladendiebstahl/geringf. Vermög.	0
	davon Einschleichebstahl	1
	davon Einbruchdiebstahl	7
	davon Fahrzeug-Aufbruch	0
140	Raub	0
144	Sachbeschädigung (mutwillig)	4
	Sachbeschäd. bei Diebstahl Ein-/Aufbruch	7
146	Betrug	6
156	Erpressung	3
160	Hehlerei	0
180	Drohung	0
181	Nötigung	1
183	Freiheitsberaubung und Entführung	1
186	Hausfriedensbruch	0
187 - 200	Gegen die sexuelle Integrität	0
187	davon sexuelle Handlung mit/vor Kind	0
189	davon sexuelle Nötigung	0
190	davon Vergewaltigung	0
221	Brandstiftung	0
240 - 250	Fälschung von Geld etc.	0
251 - 257	Urkundenfälschung	1
285	Gewalt und Drohung gegen Beamte	0
<b>139</b>	<b>Fahrzeugdiebstahl</b>	<b>1</b>
<b>Total Straftaten nach BetmG</b>		<b>6</b>
davon:		
<b>BetmG</b>	Eigenkonsum: illegaler Konsum, Besitz, Kauf, Gebrauch, Anbau oder Herstellung von Betäubungsmitteln	4
	Illegaler Handel, Anbau oder Herstellung von Betäubungsmitteln nicht für den persönlichen Konsum bestimmt	2
	Übrige Straftaten gegen das BetmG	0
Einwohner per 01.01.2025		2601
Gesetzesverstösse nach StGB pro 1000 Einwohner		<b>30.4</b>

Stand der Datenbank: 20.02.2026

Quelle: PKS © 2026 Kapo SG



**Kantonspolizei**  
Innenfahndung

**Kriminalitätsbelastung 2025**

**Polizei-Regionen und Gemeinden**

**Alle Regionen und Gemeinden**

	Linthgebiet- Toggenburg	Amden (SG)	Benken (SG)	Kaltbrunn (SG)	Schänis (SG)
<b>Total Gesetzesverstösse nach StGB (inkl. Fahrzeugdiebstähle)</b>	<b>3248</b>	<b>34</b>	<b>61</b>	<b>109</b>	<b>125</b>
davon:					
111 - 116 Tötungsdelikt	0	0	0	0	0
122 Schwere Körperverletzung	13	0	0	0	0
123 Einfache Körperverletzung	26	1	0	2	0
126 Tätlichkeit	95	3	1	6	5
129 Gefährdung des Lebens	2	0	0	0	0
133 - 134 Raufhandel/Angriff	6	0	0	0	0
138 Veruntreuung	15	0	0	2	1
139 Diebstahl (ohne Fahrzeugdiebstahl)	759	7	5	15	23
davon Entreisssdiebstahl	0	0	0	0	0
davon Taschen-/Trickdiebstahl	22	0	0	0	1
davon Ladendiebstahl/geringf. Vermög.	279	0	0	0	4
davon Einschleichen diebstahl	69	0	0	2	3
davon Einbruchdiebstahl	131	2	3	6	2
davon Fahrzeug-Aufbruch	30	0	1	0	0
140 Raub	7	0	0	0	0
144 Sachbeschädigung (mutwillig)	243	1	7	19	16
Sachbeschäd. bei Diebstahl Ein-/Aufbruch	181	2	4	7	3
146 Betrug	278	5	8	8	13
156 Erpressung	15	0	0	0	1
160 Hehlerei	2	0	0	0	0
180 Drohung	72	1	1	2	6
181 Nötigung	14	0	1	1	0
183 Freiheitsberaubung und Entführung	0	0	0	0	0
186 Hausfriedensbruch	43	1	2	3	1
187 - 200 Gegen die sexuelle Integrität	56	1	2	3	1
davon sexuelle Handlung mit/vor Kind	8	0	0	1	0
davon sexuelle Nötigung	1	0	0	0	0
davon Vergewaltigung	8	1	0	1	0
221 Brandstiftung	12	0	0	0	0
240 - 250 Fälschung von Geld etc.	7	0	1	0	0
251 - 257 Urkundenfälschung	32	0	1	0	5
285 Gewalt und Drohung gegen Beamte	19	0	0	0	1
<b>139 Fahrzeugdiebstahl</b>	<b>318</b>	<b>1</b>	<b>6</b>	<b>6</b>	<b>15</b>
<b>Total Straftaten nach BetmG</b>	<b>151</b>	<b>2</b>	<b>1</b>	<b>2</b>	<b>3</b>
davon:					
<b>BetmG</b>					
Eigenkonsum: illegaler Konsum, Besitz, Kauf, Gebrauch, Anbau oder Herstellung von Betäubungsmitteln	87	0	1	2	1
Illegaler Handel, Anbau oder Herstellung von Betäubungsmitteln nicht für den persönlichen Konsum bestimmt	63	2	0	0	2
Übrige Straftaten gegen das BetmG	1	0	0	0	0
<b>Einwohner per 01.01.2025</b>	<b>92613</b>	<b>1901</b>	<b>3073</b>	<b>5099</b>	<b>4172</b>
<b>Gesetzesverstösse nach StGB pro 1000 Einwohner</b>	<b>35.1</b>	<b>17.9</b>	<b>19.9</b>	<b>21.4</b>	<b>30.0</b>

Stand der Datenbank: 20.02.2026

Quelle: PKS © 2026 Kapo SG



**Kantonspolizei**  
Innenfahndung

**Kriminalitätsbelastung 2025**

Polizei-Regionen und Gemeinden

Alle Regionen und Gemeinden

		Weesen (SG)	Schmerikon (SG)	Uznach (SG)	Rapperswil- Jona (SG)	Gommiswald (SG)
<b>Total Gesetzesverstösse nach StGB (inkl. Fahrzeugdiebstähle)</b>		<b>41</b>	<b>113</b>	<b>258</b>	<b>1246</b>	<b>105</b>
davon:						
111 - 116	Tötungsdelikt	0	0	0	0	0
122	Schwere Körperverletzung	0	0	0	1	0
123	Einfache Körperverletzung	0	0	1	12	0
126	Tätlichkeit	1	3	11	26	0
129	Gefährdung des Lebens	0	0	1	0	0
133 - 134	Raufhandel/Angriff	0	0	0	6	0
138	Veruntreuung	0	1	0	3	1
139	Diebstahl (ohne Fahrzeugdiebstahl)	13	15	43	276	20
	davon Entreisssdiebstahl	0	0	0	0	0
	davon Taschen-/Trickdiebstahl	0	0	1	11	0
	davon Ladendiebstahl/geringf. Vermög.	5	0	7	78	1
	davon Einschleichen diebstahl	0	2	5	25	2
	davon Einbruchdiebstahl	4	5	12	42	7
	davon Fahrzeug-Aufbruch	0	0	0	26	0
140	Raub	0	0	0	3	0
144	Sachbeschädigung (mutwillig)	2	11	21	105	3
	Sachbeschäd. bei Diebstahl Ein-/Aufbruch	5	5	14	78	7
146	Betrug	5	18	30	86	24
156	Erpressung	1	0	4	2	2
160	Hehlerei	0	0	1	1	0
180	Drohung	0	1	10	23	2
181	Nötigung	0	0	1	6	0
183	Freiheitsberaubung und Entführung	0	0	0	0	0
186	Hausfriedensbruch	0	3	3	15	1
187 - 200	Gegen die sexuelle Integrität	1	4	9	13	4
187	davon sexuelle Handlung mit/vor Kind	0	2	3	1	0
189	davon sexuelle Nötigung	0	0	1	0	0
190	davon Vergewaltigung	0	1	0	1	0
221	Brandstiftung	0	0	2	5	1
240 - 250	Fälschung von Geld etc.	0	0	2	4	0
251 - 257	Urkundenfälschung	0	3	5	8	1
285	Gewalt und Drohung gegen Beamte	0	2	0	8	3
<b>139</b>	<b>Fahrzeugdiebstahl</b>	<b>1</b>	<b>8</b>	<b>23</b>	<b>196</b>	<b>2</b>
<b>Total Straftaten nach BetmG</b>						
		<b>5</b>	<b>8</b>	<b>26</b>	<b>64</b>	<b>2</b>
davon:						
<b>BetmG</b>	Eigenkonsum: illegaler Konsum, Besitz, Kauf, Gebrauch, Anbau oder Herstellung von Betäubungsmitteln	2	4	14	38	0
	Illegaler Handel, Anbau oder Herstellung von Betäubungsmitteln nicht für den persönlichen Konsum bestimmt	3	4	12	25	2
	Übrige Straftaten gegen das BetmG	0	0	0	1	0
Einwohner per 01.01.2025		1898	4150	7038	28779	5718
Gesetzesverstösse nach StGB pro 1000 Einwohner		<b>21.6</b>	<b>27.2</b>	<b>36.7</b>	<b>43.3</b>	<b>18.4</b>

Stand der Datenbank: 20.02.2026

Quelle: PKS © 2026 Kapo SG



**Kantonspolizei**  
Innenfahndung

**Kriminalitätsbelastung 2025**

**Polizei-Regionen und Gemeinden**

**Alle Regionen und Gemeinden**

		Eschenbach (SG)	Ebnat- Kappel (SG)	Nesslau (SG)	Lichtensteig (SG)	Wattwil (SG)
<b>Total Gesetzesverstösse nach StGB (inkl. Fahrzeugdiebstähle)</b>		<b>247</b>	<b>123</b>	<b>112</b>	<b>86</b>	<b>588</b>
davon:						
111 - 116	Tötungsdelikt	0	0	0	0	0
122	Schwere Körperverletzung	1	0	1	0	10
123	Einfache Körperverletzung	1	3	3	0	3
126	Tätlichkeit	13	3	6	6	11
129	Gefährdung des Lebens	0	0	1	0	0
133 - 134	Raufhandel/Angriff	0	0	0	0	0
138	Veruntreuung	3	0	0	2	2
139	Diebstahl (ohne Fahrzeugdiebstahl)	51	20	17	28	226
	davon Entreisssdiebstahl	0	0	0	0	0
	davon Taschen-/Trickdiebstahl	1	2	0	0	6
	davon Ladendiebstahl/geringf. Vermög.	3	2	3	18	158
	davon Einschleichen	5	3	2	5	15
	davon Einbruchdiebstahl	14	8	8	3	15
	davon Fahrzeug-Aufbruch	0	0	0	0	3
140	Raub	0	0	0	0	4
144	Sachbeschädigung (mutwillig)	10	13	4	6	25
	Sachbeschäd. bei Diebstahl Ein-/Aufbruch	15	8	8	3	22
146	Betrug	28	11	3	8	31
156	Erpressung	2	1	0	0	2
160	Hehlerei	0	0	0	0	0
180	Drohung	9	3	6	1	7
181	Nötigung	1	0	0	1	3
183	Freiheitsberaubung und Entführung	0	0	0	0	0
186	Hausfriedensbruch	3	1	2	1	7
187 - 200	Gegen die sexuelle Integrität	5	2	2	1	8
187	davon sexuelle Handlung mit/vor Kind	1	0	0	0	0
189	davon sexuelle Nötigung	0	0	0	0	0
190	davon Vergewaltigung	2	1	0	0	1
221	Brandstiftung	2	1	0	0	1
240 - 250	Fälschung von Geld etc.	0	0	0	0	0
251 - 257	Urkundenfälschung	2	3	0	0	4
285	Gewalt und Drohung gegen Beamte	2	0	2	0	1
<b>139</b>	<b>Fahrzeugdiebstahl</b>	<b>5</b>	<b>7</b>	<b>9</b>	<b>1</b>	<b>38</b>
<b>Total Straftaten nach BetmG</b>						
		<b>6</b>	<b>3</b>	<b>0</b>	<b>5</b>	<b>24</b>
davon:						
<b>BetmG</b>	Eigenkonsum: illegaler Konsum, Besitz, Kauf, Gebrauch, Anbau oder Herstellung von Betäubungsmitteln	3	3	0	1	18
	Illegaler Handel, Anbau oder Herstellung von Betäubungsmitteln nicht für den persönlichen Konsum bestimmt	3	0	0	4	6
	Übrige Straftaten gegen das BetmG	0	0	0	0	0
<b>Einwohner per 01.01.2025</b>		<b>10266</b>	<b>5323</b>	<b>3890</b>	<b>2141</b>	<b>9165</b>
<b>Gesetzesverstösse nach StGB pro 1000 Einwohner</b>		<b>24.1</b>	<b>23.1</b>	<b>28.8</b>	<b>40.2</b>	<b>64.2</b>

Stand der Datenbank: 20.02.2026

Quelle: PKS © 2026 Kapo SG



**Kantonspolizei**  
Innenfahndung

**Kriminalitätsbelastung 2025**

**Polizei-Regionen und Gemeinden**

**Alle Regionen und Gemeinden**

		<b>Fürstenland- Neckertal</b>	<b>Neckertal (SG)</b>	<b>Kirchberg (SG)</b>	<b>Lütisburg (SG)</b>	<b>Mosnang (SG)</b>
<b>Total Gesetzesverstösse nach StGB (inkl. Fahrzeugdiebstähle)</b>		<b>5917</b>	<b>146</b>	<b>331</b>	<b>76</b>	<b>34</b>
davon:						
111 - 116	Tötungsdelikt	8	1	2	0	0
122	Schwere Körperverletzung	10	2	0	0	0
123	Einfache Körperverletzung	77	3	6	2	0
126	Tätlichkeit	141	3	2	5	0
129	Gefährdung des Lebens	11	0	0	0	0
133 - 134	Raufhandel/Angriff	61	0	8	8	0
138	Veruntreuung	33	1	1	0	0
139	Diebstahl (ohne Fahrzeugdiebstahl)	1345	21	76	8	5
	davon Entreisssdiebstahl	2	0	0	0	0
	davon Taschen-/Trickdiebstahl	48	0	1	0	0
	davon Ladendiebstahl/geringf. Vermög.	233	0	7	0	0
	davon Einschleichen diebstahl	191	2	14	1	2
	davon Einbruchdiebstahl	406	10	27	6	0
	davon Fahrzeug-Aufbruch	20	0	0	0	0
140	Raub	13	0	2	0	0
144	Sachbeschädigung (mutwillig)	384	15	13	2	3
	Sachbeschäd. bei Diebstahl Ein-/Aufbruch	469	13	31	7	0
146	Betrug	345	16	24	3	5
156	Erpressung	28	2	0	0	0
160	Hehlerei	12	0	1	0	0
180	Drohung	122	2	7	9	2
181	Nötigung	29	2	0	1	0
183	Freiheitsberaubung und Entführung	3	0	0	0	0
186	Hausfriedensbruch	85	10	1	0	0
187 - 200	Gegen die sexuelle Integrität	104	6	6	5	1
187	davon sexuelle Handlung mit/vor Kind	22	1	0	1	0
189	davon sexuelle Nötigung	5	1	0	0	0
190	davon Vergewaltigung	6	0	0	1	0
221	Brandstiftung	8	3	0	2	0
240 - 250	Fälschung von Geld etc.	5	0	0	0	0
251 - 257	Urkundenfälschung	58	3	1	0	0
285	Gewalt und Drohung gegen Beamte	17	0	0	0	0
<b>139</b>	<b>Fahrzeugdiebstahl</b>	<b>551</b>	<b>8</b>	<b>24</b>	<b>2</b>	<b>1</b>
<b>Total Straftaten nach BetmG</b>						
		<b>368</b>	<b>16</b>	<b>8</b>	<b>0</b>	<b>4</b>
davon:						
<b>BetmG</b>	Eigenkonsum: illegaler Konsum, Besitz, Kauf, Gebrauch, Anbau oder Herstellung von Betäubungsmitteln	<b>235</b>	<b>6</b>	<b>4</b>	<b>0</b>	<b>0</b>
	Illegaler Handel, Anbau oder Herstellung von Betäubungsmitteln nicht für den persönlichen Konsum bestimmt	<b>133</b>	<b>10</b>	<b>4</b>	<b>0</b>	<b>4</b>
	Übrige Straftaten gegen das BetmG	<b>0</b>	<b>0</b>	<b>0</b>	<b>0</b>	<b>0</b>
<b>Einwohner per 01.01.2025</b>		<b>139148</b>	<b>6420</b>	<b>9791</b>	<b>1646</b>	<b>2981</b>
<b>Gesetzesverstösse nach StGB pro 1000 Einwohner</b>		<b>42.5</b>	<b>22.7</b>	<b>33.8</b>	<b>46.2</b>	<b>11.4</b>

Stand der Datenbank: 20.02.2026

Quelle: PKS © 2026 Kapo SG



**Kantonspolizei**  
Innenfahndung

**Kriminalitätsbelastung 2025**

**Polizei-Regionen und Gemeinden**

**Alle Regionen und Gemeinden**

		Bütschwil- Ganterschwil (SG)	Degersheim (SG)	Flawil (SG)	Jonschwil (SG)	Oberuzwil (SG)
<b>Total Gesetzesverstösse nach StGB (inkl. Fahrzeugdiebstähle)</b>		<b>131</b>	<b>110</b>	<b>557</b>	<b>110</b>	<b>254</b>
davon:						
111 - 116	Tötungsdelikt	0	0	0	0	0
122	Schwere Körperverletzung	0	0	3	0	1
123	Einfache Körperverletzung	5	2	3	0	2
126	Tätlichkeit	2	7	18	1	5
129	Gefährdung des Lebens	1	0	1	0	0
133 - 134	Raufhandel/Angriff	4	0	3	0	4
138	Veruntreuung	1	1	4	0	5
139	Diebstahl (ohne Fahrzeugdiebstahl)	11	16	100	26	59
	davon Entreisssdiebstahl	0	0	0	0	0
	davon Taschen-/Trickdiebstahl	0	0	2	0	2
	davon Ladendiebstahl/geringf. Vermög.	2	0	7	0	3
	davon Einschleichen diebstahl	2	5	23	2	12
	davon Einbruchdiebstahl	6	6	30	13	23
	davon Fahrzeug-Aufbruch	0	0	5	1	2
140	Raub	0	0	1	0	1
144	Sachbeschädigung (mutwillig)	5	6	64	3	13
	Sachbeschäd. bei Diebstahl Ein-/Aufbruch	7	7	43	15	25
146	Betrug	11	9	28	9	25
156	Erpressung	2	1	2	1	0
160	Hehlerei	0	0	0	0	0
180	Drohung	3	2	14	3	4
181	Nötigung	2	1	4	0	2
183	Freiheitsberaubung und Entführung	1	0	1	0	1
186	Hausfriedensbruch	1	8	7	0	3
187 - 200	Gegen die sexuelle Integrität	2	3	4	0	5
187	davon sexuelle Handlung mit/vor Kind	0	2	0	0	0
189	davon sexuelle Nötigung	0	0	0	0	1
190	davon Vergewaltigung	1	0	0	0	1
221	Brandstiftung	1	0	0	0	1
240 - 250	Fälschung von Geld etc.	0	0	0	0	0
251 - 257	Urkundenfälschung	1	1	4	2	4
285	Gewalt und Drohung gegen Beamte	6	0	1	0	0
<b>139</b>	<b>Fahrzeugdiebstahl</b>	<b>11</b>	<b>9</b>	<b>59</b>	<b>8</b>	<b>6</b>
<b>Total Straftaten nach BetmG</b>						
		<b>5</b>	<b>7</b>	<b>16</b>	<b>7</b>	<b>12</b>
davon:						
<b>BetmG</b>	Eigenkonsum: illegaler Konsum, Besitz, Kauf, Gebrauch, Anbau oder Herstellung von Betäubungsmitteln	5	1	8	7	7
	Illegaler Handel, Anbau oder Herstellung von Betäubungsmitteln nicht für den persönlichen Konsum bestimmt	0	6	8	0	5
	Übrige Straftaten gegen das BetmG	0	0	0	0	0
Einwohner per 01.01.2025		5336	4216	10632	3992	6743
Gesetzesverstösse nach StGB pro 1000 Einwohner		<b>24.6</b>	<b>26.1</b>	<b>52.4</b>	<b>27.6</b>	<b>37.7</b>

Stand der Datenbank: 20.02.2026

Quelle: PKS © 2026 Kapo SG



**Kantonspolizei**  
Innenfahndung

**Kriminalitätsbelastung 2025**

**Polizei-Regionen und Gemeinden**

**Alle Regionen und Gemeinden**

	Uzwil (SG)	Niederbüren (SG)	Niederhelfenschwil (SG)	Oberbüren (SG)	Zuzwil (SG)
<b>Total Gesetzesverstösse nach StGB (inkl. Fahrzeugdiebstähle)</b>	<b>664</b>	<b>35</b>	<b>86</b>	<b>144</b>	<b>212</b>
davon:					
111 - 116 Tötungsdelikt	0	0	0	1	3
122 Schwere Körperverletzung	2	0	0	0	0
123 Einfache Körperverletzung	9	0	1	0	3
126 Tötlichkeit	19	2	1	4	0
129 Gefährdung des Lebens	3	0	0	0	0
133 - 134 Raufhandel/Angriff	3	0	0	0	5
138 Veruntreuung	2	0	0	0	1
139 Diebstahl (ohne Fahrzeugdiebstahl)	144	8	15	31	85
davon Entreisssdiebstahl	0	0	0	0	0
davon Taschen-/Trickdiebstahl	4	0	0	0	2
davon Ladendiebstahl/geringf. Vermög.	21	0	0	5	12
davon Einschleichen diebstahl	25	3	0	4	6
davon Einbruchdiebstahl	44	3	12	13	22
davon Fahrzeug-Aufbruch	0	0	0	0	1
140 Raub	1	0	0	0	0
144 Sachbeschädigung (mutwillig)	29	3	4	4	5
Sachbeschäd. bei Diebstahl Ein-/Aufbruch	52	4	13	13	24
146 Betrug	29	1	8	8	14
156 Erpressung	6	2	0	0	1
160 Hehlerei	1	1	0	2	0
180 Drohung	26	0	0	4	0
181 Nötigung	1	0	1	0	0
183 Freiheitsberaubung und Entführung	0	0	0	0	0
186 Hausfriedensbruch	16	0	1	3	0
187 - 200 Gegen die sexuelle Integrität	11	0	4	5	2
davon sexuelle Handlung mit/vor Kind	3	0	1	1	0
189    davon sexuelle Nötigung	1	0	0	0	0
190    davon Vergewaltigung	1	0	0	0	0
221 Brandstiftung	1	0	0	0	0
240 - 250 Fälschung von Geld etc.	0	0	0	0	0
251 - 257 Urkundenfälschung	8	1	0	0	3
285 Gewalt und Drohung gegen Beamte	0	0	0	3	0
<b>139 Fahrzeugdiebstahl</b>	<b>49</b>	<b>2</b>	<b>6</b>	<b>5</b>	<b>5</b>
<b>Total Straftaten nach BetmG</b>	<b>35</b>	<b>2</b>	<b>5</b>	<b>6</b>	<b>2</b>
davon:					
<b>BetmG</b> Eigenkonsum: illegaler Konsum, Besitz, Kauf, Gebrauch, Anbau oder Herstellung von Betäubungsmitteln	20	2	3	4	0
Illegaler Handel, Anbau oder Herstellung von Betäubungsmitteln nicht für den persönlichen Konsum bestimmt	15	0	2	2	2
Übrige Straftaten gegen das BetmG	0	0	0	0	0
Einwohner per 01.01.2025	14570	1529	3290	4726	5033
Gesetzesverstösse nach StGB pro 1000 Einwohner	<b>45.6</b>	<b>22.9</b>	<b>26.1</b>	<b>30.5</b>	<b>42.1</b>

Stand der Datenbank: 20.02.2026

Quelle: PKS © 2026 Kapo SG



**Kantonspolizei**  
Innenfahndung

**Kriminalitätsbelastung 2025**

**Polizei-Regionen und Gemeinden**

**Alle Regionen und Gemeinden**

		Wil (SG)	Andwil (SG)	Gaiserwald (SG)	Gossau (SG)	Waldkirch (SG)
<b>Total Gesetzesverstösse nach StGB (inkl. Fahrzeugdiebstähle)</b>		<b>1575</b>	<b>39</b>	<b>268</b>	<b>1069</b>	<b>76</b>
davon:						
111 - 116	Tötungsdelikt	1	0	0	0	0
122	Schwere Körperverletzung	0	0	0	2	0
123	Einfache Körperverletzung	18	0	6	15	2
126	Tätlichkeit	36	0	6	27	3
129	Gefährdung des Lebens	3	0	0	3	0
133 - 134	Raufhandel/Angriff	14	0	0	12	0
138	Veruntreuung	8	0	2	6	1
139	Diebstahl (ohne Fahrzeugdiebstahl)	387	11	56	274	12
	davon Entreisssdiebstahl	2	0	0	0	0
	davon Taschen-/Trickdiebstahl	16	0	2	19	0
	davon Ladendiebstahl/geringf. Vermög.	94	3	12	67	0
	davon Einschleichen diebstahl	43	3	5	37	2
	davon Einbruchdiebstahl	95	2	22	67	5
	davon Fahrzeug-Aufbruch	4	0	0	6	1
140	Raub	3	0	0	5	0
144	Sachbeschädigung (mutwillig)	124	3	20	63	5
	Sachbeschäd. bei Diebstahl Ein-/Aufbruch	105	2	22	79	7
146	Betrug	63	5	18	65	4
156	Erpressung	1	0	2	8	0
160	Hehlerei	4	0	0	3	0
180	Drohung	20	0	8	15	3
181	Nötigung	9	0	0	5	1
183	Freiheitsberaubung und Entführung	0	0	0	0	0
186	Hausfriedensbruch	20	0	7	6	2
187 - 200	Gegen die sexuelle Integrität	17	0	6	24	3
	davon sexuelle Handlung mit/vor Kind	5	0	2	6	0
	davon sexuelle Nötigung	1	0	1	0	0
	davon Vergewaltigung	0	0	0	2	0
221	Brandstiftung	0	0	0	0	0
240 - 250	Fälschung von Geld etc.	2	0	0	3	0
251 - 257	Urkundenfälschung	19	0	1	9	1
285	Gewalt und Drohung gegen Beamte	5	0	0	0	2
<b>139</b>	<b>Fahrzeugdiebstahl</b>	<b>221</b>	<b>1</b>	<b>10</b>	<b>115</b>	<b>9</b>
<b>Total Straftaten nach BetmG</b>						
		<b>206</b>	<b>0</b>	<b>3</b>	<b>34</b>	<b>0</b>
davon:						
<b>BetmG</b>	Eigenkonsum: illegaler Konsum, Besitz, Kauf, Gebrauch, Anbau oder Herstellung von Betäubungsmitteln	146	0	1	21	0
	Illegaler Handel, Anbau oder Herstellung von Betäubungsmitteln nicht für den persönlichen Konsum bestimmt	60	0	2	13	0
	Übrige Straftaten gegen das BetmG	0	0	0	0	0
<b>Einwohner per 01.01.2025</b>		<b>25176</b>	<b>2144</b>	<b>8714</b>	<b>18633</b>	<b>3576</b>
<b>Gesetzesverstösse nach StGB pro 1000 Einwohner</b>		<b>62.6</b>	<b>18.2</b>	<b>30.8</b>	<b>57.4</b>	<b>21.3</b>

Stand der Datenbank: 20.02.2026

Quelle: PKS © 2026 Kapo SG



### 7.3 Mehrjahresvergleich Kanton und Stadt St.Gallen



**Kantonspolizei**  
Innenfahndung

## Mehrjahresvergleiche

### Titel des StGB mit einzelnen Titelkennzahlen

#### Kanton St.Gallen

		2016	2017	2018	2019	2020	2021
		ST	ST	ST	ST	ST	ST
<b>Total Straftaten</b>		<b>25 653</b>	<b>24 545</b>	<b>26 526</b>	<b>25 013</b>	<b>25 474</b>	<b>25 530</b>
<b>StGB inkl. Fahrzeugdiebstähle</b>		<b>17 935</b>	<b>17 237</b>	<b>18 433</b>	<b>18 648</b>	<b>19 123</b>	<b>18 529</b>
<b>Widerhandlungen gegen das BetmG</b>		<b>4 845</b>	<b>4 634</b>	<b>4 986</b>	<b>3 524</b>	<b>3 448</b>	<b>3 411</b>
<b>AuG/AIG</b>		<b>1 495</b>	<b>1 221</b>	<b>1 457</b>	<b>1 134</b>	<b>1 102</b>	<b>1 189</b>
<b>Übrige Bundesnebengesetze</b>		<b>1 015</b>	<b>1 016</b>	<b>1 129</b>	<b>1 285</b>	<b>1 255</b>	<b>1 866</b>
<b>Kantonale Gesetze</b>		<b>363</b>	<b>437</b>	<b>521</b>	<b>422</b>	<b>546</b>	<b>535</b>
111 - 116	Tötungsdelikt	14	18	12	11	9	14
122	Schwere Körperverletzung	21	25	20	28	51	55
123	Einfache Körperverletzung	192	220	218	271	268	225
126	Tätlichkeit	384	454	479	458	629	576
129	Gefährdung des Lebens	38	20	18	27	28	29
133 - 134	Raufhandel/Angriff	95	81	115	116	167	86
138	Veruntreuung	55	59	146	54	49	131
139	Diebstahl (ohne Fahrzeugentwendung)	5 397	5 099	4 802	5 113	5 224	4 285
	davon Entreissdiebstahl	27	21	11	9	2	12
	davon Taschen-/Trickdiebstahl	447	339	330	288	210	195
	davon Ladendiebstahl/geringf. Vermög.	778	725	957	987	1 147	1 098
	davon Einschleichebstahl	609	486	527	627	525	479
	davon Einbruchdiebstahl	1 451	1 133	1 192	1 245	899	815
	davon Fahrzeug-Aufbruch	202	92	113	86	180	145
140	Raub	70	49	70	97	84	79
	davon einfacher Raub (unbewaffnet)	45	33	51	64	69	64
	davon schwerer Raub (bewaffnet)	25	16	19	31	15	12
144	Sachbeschädigung (mutwillig)	1 390	1 580	1 719	1 702	1 950	1 922
	Sachbeschäd. bei Diebstahl Ein-/Aufbruch	1 750	1 327	1 420	1 445	1 221	1 093
146	Betrug	916	738	1 045	848	1 137	1 254
156	Erpressung	50	27	37	59	37	112
160	Hehlerei	51	36	75	59	50	69
180	Drohung	337	337	395	401	413	494
181	Nötigung	89	80	87	86	111	103
183	Freiheitsberaubung und Entführung	8	19	8	11	12	21
186	Hausfriedensbruch	230	172	228	222	270	267
187 - 200	Gegen die sexuelle Integrität	298	322	500	423	493	442
187	davon sexuelle Handlung mit/vor Kind	47	50	183	68	73	44
189	davon sexuelle Nötigung	24	15	56	29	22	23
190	davon Vergewaltigung	23	29	18	45	34	41
221	Brandstiftung	33	17	28	33	15	15
240 - 250	Fälschung von Geld etc.	69	66	271	132	35	59
251 - 257	Urkundenfälschung	267	243	259	295	245	245
285	Gewalt und Drohung gegen Beamte	187	153	230	241	225	250
<b>139</b>	<b>Fahrzeugdiebstahl</b>	<b>1864</b>	<b>1775</b>	<b>2007</b>	<b>1961</b>	<b>1785</b>	<b>1733</b>
<b>BetmG</b>	Konsum	2334	2238	2155	1332	1258	1262
	Besitz/Sicherstellung	1666	1581	1835	1276	1330	1300
	Handel	539	512	515	386	368	372



**Kantonspolizei**  
Innenfahndung

## Mehrjahresvergleiche

### Titel des StGB mit einzelnen Titelkennzahlen

#### Kanton St.Gallen

		2022	2023	2024	2025	2024 / 2025	
		ST	ST	ST	ST	Diff	Diff in %
<b>Total Straftaten</b>		<b>28 173</b>	<b>30 214</b>	<b>30 900</b>	<b>32 824</b>	<b>1924</b>	<b>6.2</b>
<b>StGB inkl. Fahrzeugdiebstähle</b>		<b>21 409</b>	<b>23 930</b>	<b>26 093</b>	<b>26 651</b>	<b>558</b>	<b>2.1</b>
<b>Widerhandlungen gegen das BetmG</b>		<b>3 255</b>	<b>2 898</b>	<b>2 035</b>	<b>2 428</b>	<b>393</b>	<b>19.3</b>
<b>AuG/AIG</b>		<b>1 370</b>	<b>1 062</b>	<b>958</b>	<b>950</b>	<b>-8</b>	<b>-0.8</b>
<b>Übrige Bundesnebengesetze</b>		<b>1 560</b>	<b>1 819</b>	<b>1 394</b>	<b>1 689</b>	<b>295</b>	<b>21.2</b>
<b>Kantonale Gesetze</b>		<b>579</b>	<b>505</b>	<b>420</b>	<b>1 106</b>	<b>686</b>	<b>163.3</b>
111 - 116	Tötungsdelikt	13	13	22	22	0	0.0
122	Schwere Körperverletzung	41	41	61	43	-18	-29.5
123	Einfache Körperverletzung	292	303	286	322	36	12.6
126	Tätlichkeit	708	602	700	643	-57	-8.1
129	Gefährdung des Lebens	31	23	16	28	12	75.0
133 - 134	Raufhandel/Angriff	123	132	149	164	15	10.1
138	Veruntreuung	67	68	104	105	1	1.0
139	Diebstahl (ohne Fahrzeugentwendung)	5 152	6 665	7 103	7 075	-28	-0.4
	davon Entreissdiebstahl	15	14	13	14	1	7.7
	davon Taschen-/Trickdiebstahl	192	236	253	242	-11	-4.3
	davon Ladendiebstahl/geringf. Vermög.	1 356	1 692	1 963	1 942	-21	-1.1
	davon Einschleichebstahl	548	672	654	773	119	18.2
	davon Einbruchdiebstahl	1 181	1 095	1 245	1 513	268	21.5
	davon Fahrzeug-Aufbruch	81	278	241	218	-23	-9.5
140	Raub	113	105	99	59	-40	-40.4
	davon einfacher Raub (unbewaffnet)	92	86	92	48	-44	-47.8
	davon schwerer Raub (bewaffnet)	17	19	7	10	3	42.9
144	Sachbeschädigung (mutwillig)	1 940	1 661	1 489	1 528	39	2.6
	Sachbeschäd. bei Diebstahl Ein-/Aufbruch	1 410	1 556	1 669	1 936	267	16.0
146	Betrug	1 476	1 637	2 113	1 622	-491	-23.2
156	Erpressung	115	121	116	127	11	9.5
160	Hehlerei	51	58	60	70	10	16.7
180	Drohung	457	416	483	491	8	1.7
181	Nötigung	135	98	134	110	-24	-17.9
183	Freiheitsberaubung und Entführung	24	13	25	21	-4	-16.0
186	Hausfriedensbruch	295	348	291	374	83	28.5
187 - 200	Gegen die sexuelle Integrität	565	414	495	420	-75	-15.2
187	davon sexuelle Handlung mit/vor Kind	59	42	40	52	12	30.0
189	davon sexuelle Nötigung	28	27	27	25	-2	-7.4
190	davon Vergewaltigung	41	25	45	62	17	37.8
221	Brandstiftung	28	21	21	29	8	38.1
240 - 250	Fälschung von Geld etc.	30	14	39	46	7	17.9
251 - 257	Urkundenfälschung	429	366	319	323	4	1.3
285	Gewalt und Drohung gegen Beamte	164	233	211	174	-37	-17.5
<b>139</b>	<b>Fahrzeugdiebstahl</b>	<b>2232</b>	<b>2782</b>	<b>2684</b>	<b>2551</b>	<b>-133</b>	<b>-5.0</b>
<b>BetmG</b>	Konsum	1239	1097	790	1052	262	33.2
	Besitz/Sicherstellung	1255	1101	804	918	114	14.2
	Handel	305	290	181	236	55	30.4



**Kantonspolizei**  
Innenfahndung

## Mehrjahresvergleiche

### Titel des StGB mit einzelnen Titelnkennzahlen

#### Stadt St.Gallen

		2016	2017	2018	2019	2020	2021
		ST	ST	ST	ST	ST	ST
<b>Total Straftaten</b>		<b>7 146</b>	<b>7 287</b>	<b>7 136</b>	<b>6 033</b>	<b>6 188</b>	<b>6 944</b>
<b>StGB inkl. Fahrzeugdiebstähle</b>		<b>4 593</b>	<b>5 051</b>	<b>4 805</b>	<b>4 477</b>	<b>4 561</b>	<b>4 863</b>
<b>Widerhandlungen gegen das BetmG</b>		<b>1 984</b>	<b>1 647</b>	<b>1 662</b>	<b>1 109</b>	<b>1 130</b>	<b>1 356</b>
<b>AuG</b>		<b>280</b>	<b>247</b>		<b>155</b>	<b>148</b>	<b>167</b>
<b>Übrige Bundesnebensetze</b>		<b>196</b>	<b>243</b>	<b>212</b>	<b>185</b>	<b>227</b>	<b>366</b>
<b>Kantonale Gesetze</b>		<b>93</b>	<b>99</b>	<b>134</b>	<b>107</b>	<b>122</b>	<b>192</b>
111 - 116	Tötungsdelikt	6	5	0	3	4	2
122	Schwere Körperverletzung	6	5	6	6	21	17
123	Einfache Körperverletzung	55	63	73	102	73	51
126	Tätlichkeit	74	81	98	81	113	101
129	Gefährdung des Lebens	3	5	2	5	3	4
133 - 134	Raufhandel/Angriff	35	39	45	48	59	27
138	Veruntreuung	19	15	50	12	13	11
139	Diebstahl (ohne Fahrzeugentwendung)	1 757	1 868	1 441	1 439	1 333	1 334
	davon Entreisssdiebstahl	12	9	7	2	0	2
	davon Taschen-/Trickdiebstahl	228	158	144	149	87	87
	davon Ladendiebstahl/geringf. Vermög.	325	319	366	372	491	438
	davon Einschleichen diebstahl	202	153	138	137	128	113
	davon Einbruchdiebstahl	334	260	228	236	154	142
	davon Fahrzeug-Aufbruch	42	11	27	10	34	15
140	Raub	32	19	32	46	34	52
	davon einfacher Raub (unbewaffnet)	22	16	29	31	29	51
	davon schwerer Raub (bewaffnet)	10	3	3	14	5	0
144	Sachbeschädigung (mutwillig)	351	484	524	474	496	570
	Sachbeschäd. bei Diebstahl Ein-/Aufbruch	393	302	272	263	215	178
146	Betrug	182	168	465	169	424	353
156	Erpressung	4	9	4	7	5	12
160	Hehlerei	10	7	17	26	13	22
180	Drohung	61	67	84	62	65	90
181	Nötigung	16	10	14	16	13	17
183	Freiheitsberaubung und Entführung	0	3	2	2	5	13
186	Hausfriedensbruch	79	65	66	56	66	69
187 - 200	Gegen die sexuelle Integrität	39	37	37	104	78	76
	davon sexuelle Handlung mit/vor Kind	6	6	3	15	8	3
	davon sexuelle Nötigung	4	2	6	11	4	5
	davon Vergewaltigung	9	7	4	10	9	8
221	Brandstiftung	4	3	3	3	2	4
240 - 250	Fälschung von Geld etc.	15	19	113	42	7	16
251 - 257	Urkundenfälschung	51	36	47	45	35	49
285	Gewalt und Drohung gegen Beamte	57	47	64	120	87	133
<b>139</b>	<b>Fahrzeugdiebstahl</b>	<b>316</b>	<b>341</b>	<b>337</b>	<b>323</b>	<b>361</b>	<b>323</b>
<b>BetmG</b>	Konsum	856	739	745	480	489	577
	Besitz/Sicherstellung	792	643	661	401	452	553
	Handel	288	218	229	194	150	177



**Kantonspolizei**  
Innenfahndung

## Mehrjahresvergleiche

### Titel des StGB mit einzelnen Titelnennzahlen

#### Stadt St.Gallen

		2022	2023	2024	2025	2024 / 2025	
		ST	ST	ST	ST	Diff	Diff in %
<b>Total Straftaten</b>		<b>7 145</b>	<b>7 578</b>	<b>7 537</b>	<b>8 123</b>	<b>586</b>	<b>7.8</b>
<b>StGB inkl. Fahrzeugdiebstähle</b>		<b>5 151</b>	<b>5 873</b>	<b>6 295</b>	<b>6 411</b>	<b>116</b>	<b>1.8</b>
<b>Widerhandlungen gegen das BetmG</b>		<b>1 338</b>	<b>1 058</b>	<b>780</b>	<b>1 136</b>	<b>356</b>	<b>45.6</b>
<b>AuG</b>		<b>143</b>	<b>180</b>	<b>176</b>	<b>229</b>	<b>53</b>	<b>30.1</b>
<b>Übrige Bundesnebensgesetze</b>		<b>278</b>	<b>265</b>	<b>209</b>	<b>245</b>	<b>36</b>	<b>17.2</b>
<b>Kantonale Gesetze</b>		<b>235</b>	<b>202</b>	<b>77</b>	<b>102</b>	<b>25</b>	<b>32.5</b>
111 - 116	Tötungsdelikt	2	1	9	6	-3	-33.3
122	Schwere Körperverletzung	12	12	15	12	-3	-20.0
123	Einfache Körperverletzung	94	111	79	101	22	27.8
126	Tätlichkeit	163	162	183	187	4	2.2
129	Gefährdung des Lebens	5	2	3	7	4	133.3
133 - 134	Raufhandel/Angriff	35	58	72	65	-7	-9.7
138	Veruntreuung	8	17	12	20	8	66.7
139	Diebstahl (ohne Fahrzeugentwendung)	1 591	1 958	2 084	1 958	-126	-6.0
	davon Entreisssdiebstahl	10	6	7	9	2	28.6
	davon Taschen-/Trickdiebstahl	106	122	111	113	2	1.8
	davon Ladendiebstahl/geringf. Vermög.	592	752	688	702	14	2.0
	davon Einschleicheniebstahl	146	170	215	212	-3	-1.4
	davon Einbruchdiebstahl	221	229	238	305	67	28.2
	davon Fahrzeug-Aufbruch	25	65	82	56	-26	-31.7
140	Raub	53	46	34	24	-10	-29.4
	davon einfacher Raub (unbewaffnet)	48	41	32	24	-8	-25.0
	davon schwerer Raub (bewaffnet)	4	5	2	0	-2	-100.0
144	Sachbeschädigung (mutwillig)	491	401	400	335	-65	-16.3
	Sachbeschäd. bei Diebstahl Ein-/Aufbruch	276	324	350	398	48	13.7
146	Betrug	270	314	346	299	-47	-13.6
156	Erpressung	20	23	14	22	8	57.1
160	Hehlerei	14	11	14	22	8	57.1
180	Drohung	93	104	96	130	34	35.4
181	Nötigung	23	12	26	18	-8	-30.8
183	Freiheitsberaubung und Entführung	6	2	6	7	1	16.7
186	Hausfriedensbruch	86	156	94	133	39	41.5
187 - 200	Gegen die sexuelle Integrität	76	73	104	100	-4	-3.8
187	davon sexuelle Handlung mit/vor Kind	13	9	7	12	5	71.4
189	davon sexuelle Nötigung	4	2	3	13	10	333.3
190	davon Vergewaltigung	7	6	15	21	6	40.0
221	Brandstiftung	9	3	3	1	-2	-66.7
240 - 250	Fälschung von Geld etc.	6	3	10	1	-9	-90.0
251 - 257	Urkundenfälschung	53	48	39	63	24	61.5
285	Gewalt und Drohung gegen Beamte	69	84	47	71	24	51.1
<b>139</b>	<b>Fahrzeugdiebstahl</b>	<b>433</b>	<b>527</b>	<b>446</b>	<b>453</b>	<b>7</b>	<b>1.6</b>
<b>BetmG</b>	<b>Konsum</b>	<b>579</b>	<b>440</b>	<b>339</b>	<b>552</b>	<b>213</b>	<b>62.8</b>
	<b>Besitz/Sicherstellung</b>	<b>561</b>	<b>446</b>	<b>339</b>	<b>439</b>	<b>100</b>	<b>29.5</b>
	<b>Handel</b>	<b>146</b>	<b>124</b>	<b>76</b>	<b>124</b>	<b>48</b>	<b>63.2</b>

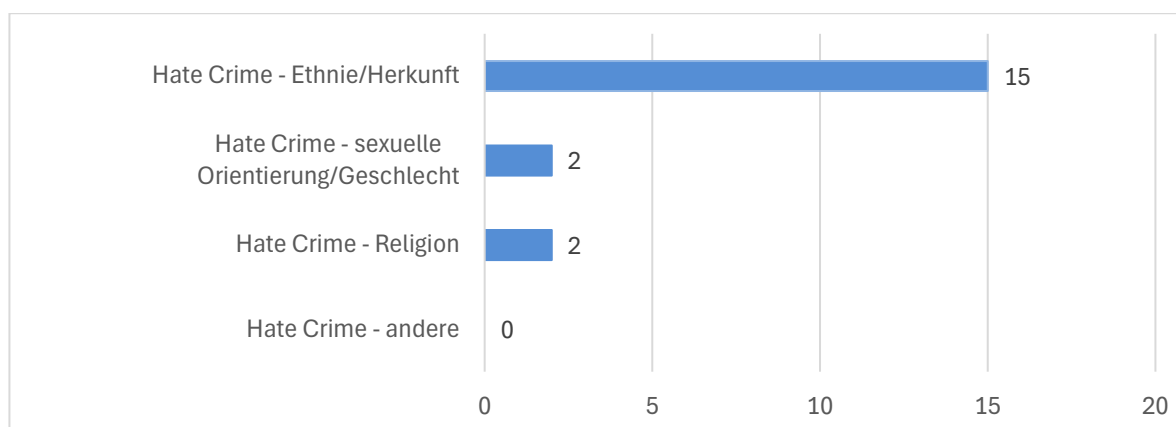


## 7.4 Hate Crime

In der vorliegenden Ausgabe der Polizeilichen Kriminalstatistik Kanton St.Gallen 2025 werden Zahlen von sogenannten Hate Crimes für ein ganzes Jahr ausgewiesen.

Bei den ausgewiesenen Hate Crimes handelt es sich um eine zusätzliche Kategorisierung von Ereignissen und nicht um effektive Straftatbestände.

### Hate Crimes Kanton St.Gallen (inkl. Stadt St.Gallen) - 01.01.2025 bis 31.12.2025



2025 Hate Crime Kategorien	Anzahl von Ereignis
<b>Hate Crime Andere</b>	<b>0</b>
-	0
<b>Hate Crime Ethnie / Herkunft</b>	<b>15</b>
Drohung	5
Rassendiskriminierung	5
Raufhandel/Angriff	1
Sachbeschädigung Farbe/Spray	1
Strafbare Handlungen gegen Ehre und den Geheim- oder Privatbereich (übrige)	3
<b>Hate Crime Religion</b>	<b>2</b>
Rassendiskriminierung	1
Strafbare Handlungen gegen Ehre und den Geheim- oder Privatbereich (übrige)	1
<b>Hate Crime Sexuelle Orientierung / Geschlechtsidentität</b>	<b>2</b>
Missbrauch einer Fernmeldeanlage	1
Strafbare Handlungen gegen Ehre und den Geheim- oder Privatbereich (übrige)	1
<b>Gesamtergebnis</b>	<b>19</b>