



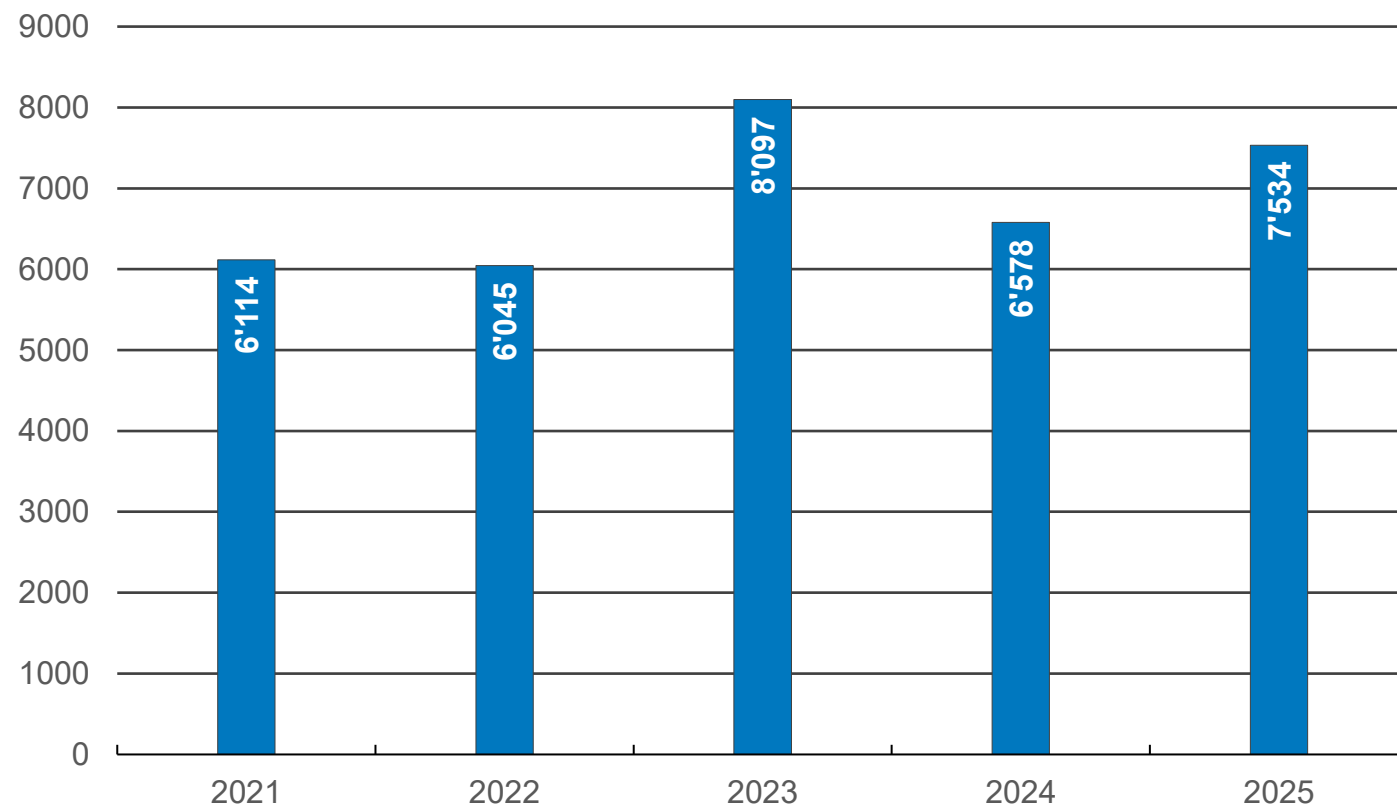
Zuger Polizei

# Sicherheit im Kanton Zug Polizeiliche Statistik 2025

24. März 2026 | Zuger Polizei

# Kriminalitätsentwicklung

Alle Gesetze ohne Strassenverkehr



# Kriminalitätsentwicklung

## Alle Gesetze ohne Strassenverkehr

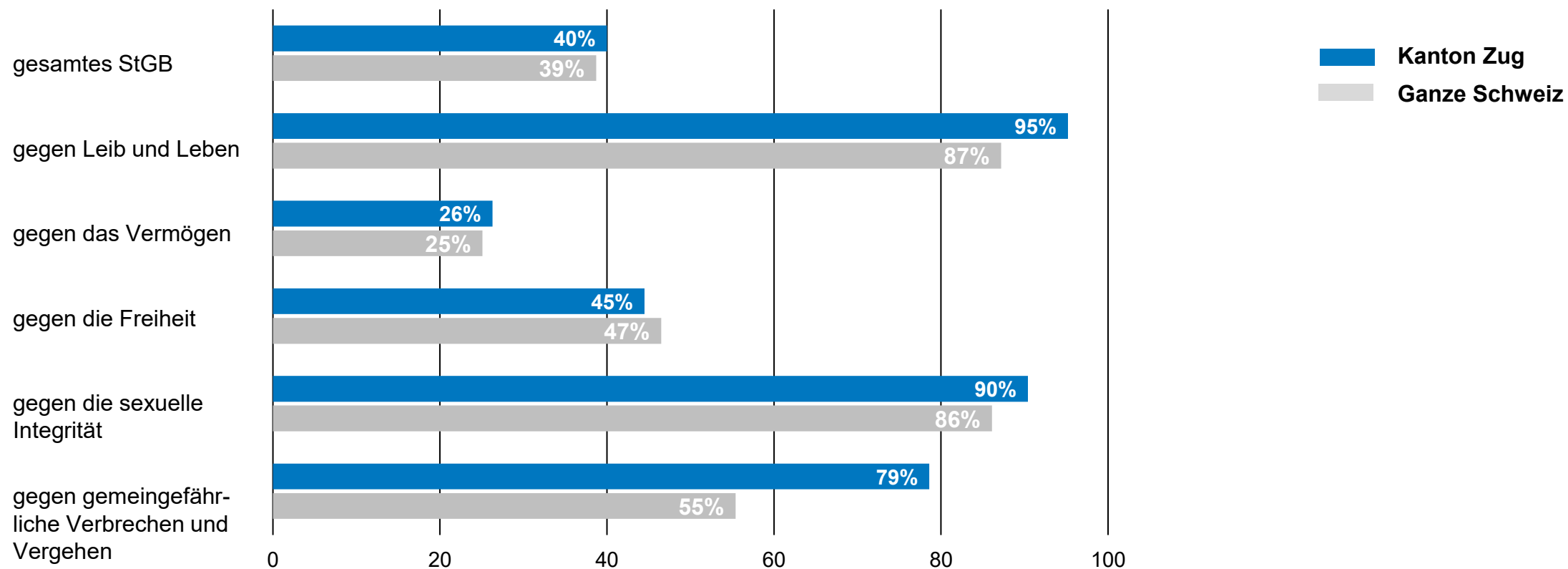
	2021	2022	2023	2024	2025
Strafgesetzbuch (StGB)	4'299	4'510	6'113	5'036	5'747
Betäubungsmittelgesetz (BtmG)	477	414	459	235	307
Ausländer- und Integrationsgesetz (AIG)	304	291	346	268	306
Bundesnebensgesetze	908	740	1'062	908	1'050
Kantonale Gesetze	126	90	117	131	123
<b>Total</b>	<b>6'114</b>	<b>6'045</b>	<b>8'097</b>	<b>6'578</b>	<b>7'534</b>

# Kriminalitätsentwicklung

## Erfasste Straftaten im StGB

	2021	2022	2023	2024	2025
Gegen Leib und Leben	390	360	450	319	413
Gegen das Vermögen	2'655	2'919	3'899	3'423	3'765
Gegen die Freiheit	578	603	875	560	814
Gegen die sexuelle Integrität	144	107	96	106	104
Gemeingefährliche Straftaten	28	19	25	17	28
Übrige StGB-Straftaten	504	502	768	611	623
Straftaten pro 1000 Einwohner (ZG)	33.4	34.7	46.6	38.0	43.0
Straftaten pro 1000 Einwohner (CH)	47.9	52.5	59.3	62.9	61.3
<b>Total</b>	<b>4'299</b>	<b>4'510</b>	<b>6'113</b>	<b>5'036</b>	<b>5'747</b>

# Aufklärungsquoten in Prozent (2025)



# Leib und Leben

## Art. 111-136 StGB

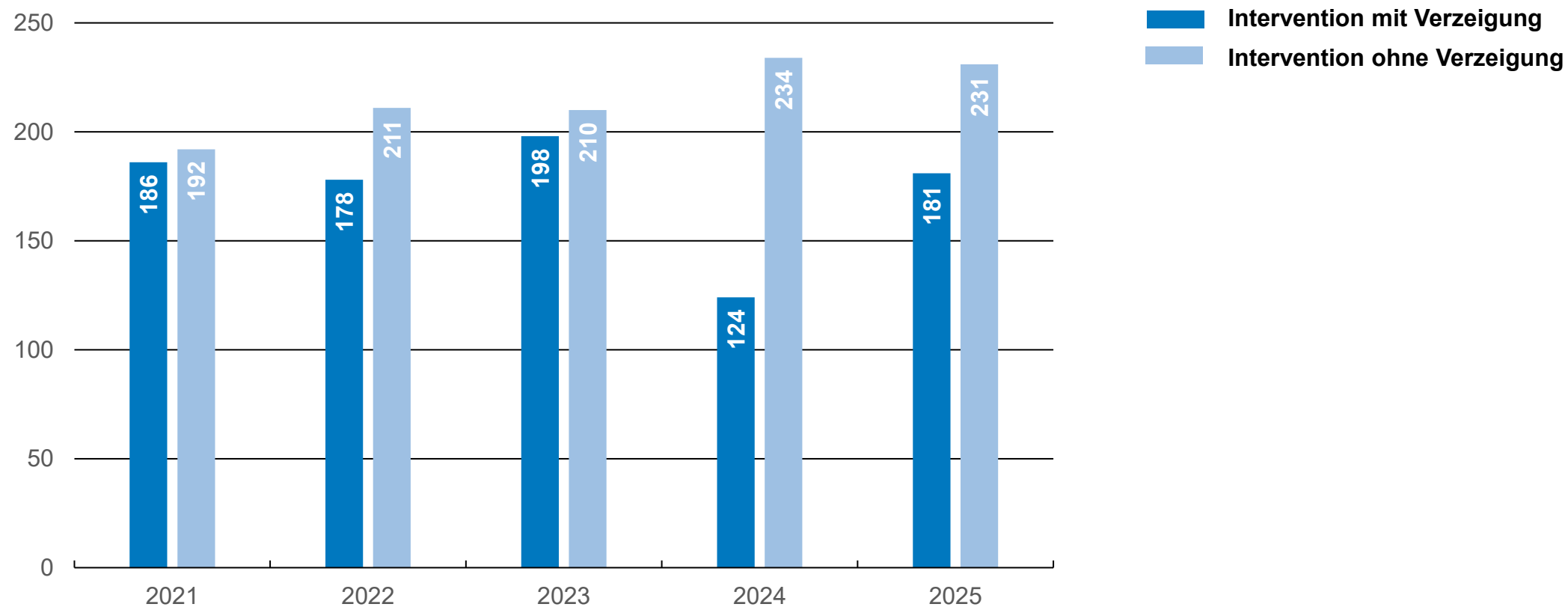
	2021	2022	2023	2024	2025
Tötungsdelikte (Art. 111–113/116 StGB)	0	1	3	4	5
Schwere Körperverletzung	10	4	7	4	9
Einfache Körperverletzung	81	68	78	59	76
Tätlichkeiten	213	203	234	141	211
Gefährdung des Lebens	5	4	7	7	2
Raufhandel / Angriff	27	10	29	21	35
Übrige	54	70	92	83	75
<b>Total</b>	<b>390</b>	<b>360</b>	<b>450</b>	<b>319</b>	<b>413</b>

# Sexuelle Integrität

## Art. 187-200 StGB

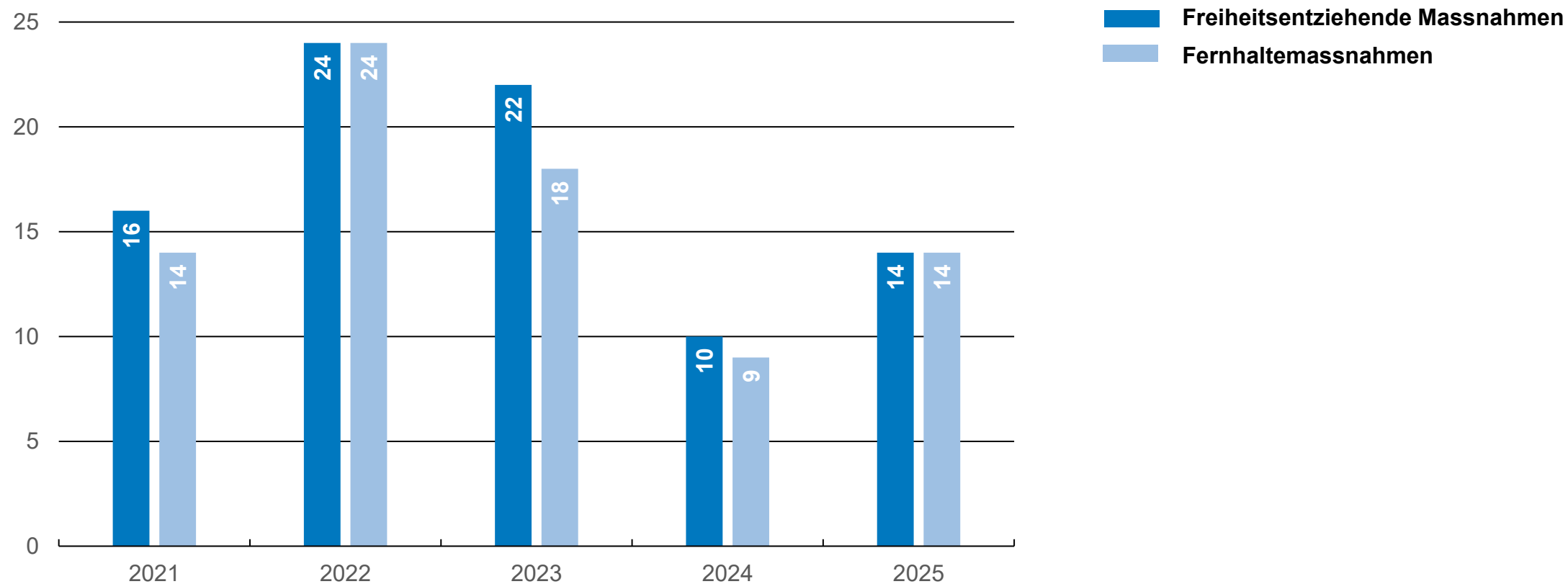
	2021	2022	2023	2024	2025
Sexuelle Handlungen mit Kindern (Art. 187)	23	22	15	12	18
Sexuelle Nötigung (Art. 189)	12	5	6	2	6
Vergewaltigung (Art. 190)	8	9	4	7	7
Schändung (Art. 191)	1	2	0	5	2
Exhibitionismus (Art. 194)	6	6	1	5	5
Pornografie (Art. 197)	63	49	54	58	50
Sexuelle Belästigung (Art. 198)	29	14	15	16	15
Übrige	2	0	1	1	1
<b>Total</b>	<b>144</b>	<b>107</b>	<b>96</b>	<b>106</b>	<b>104</b>

# Häusliche Gewalt Interventionen



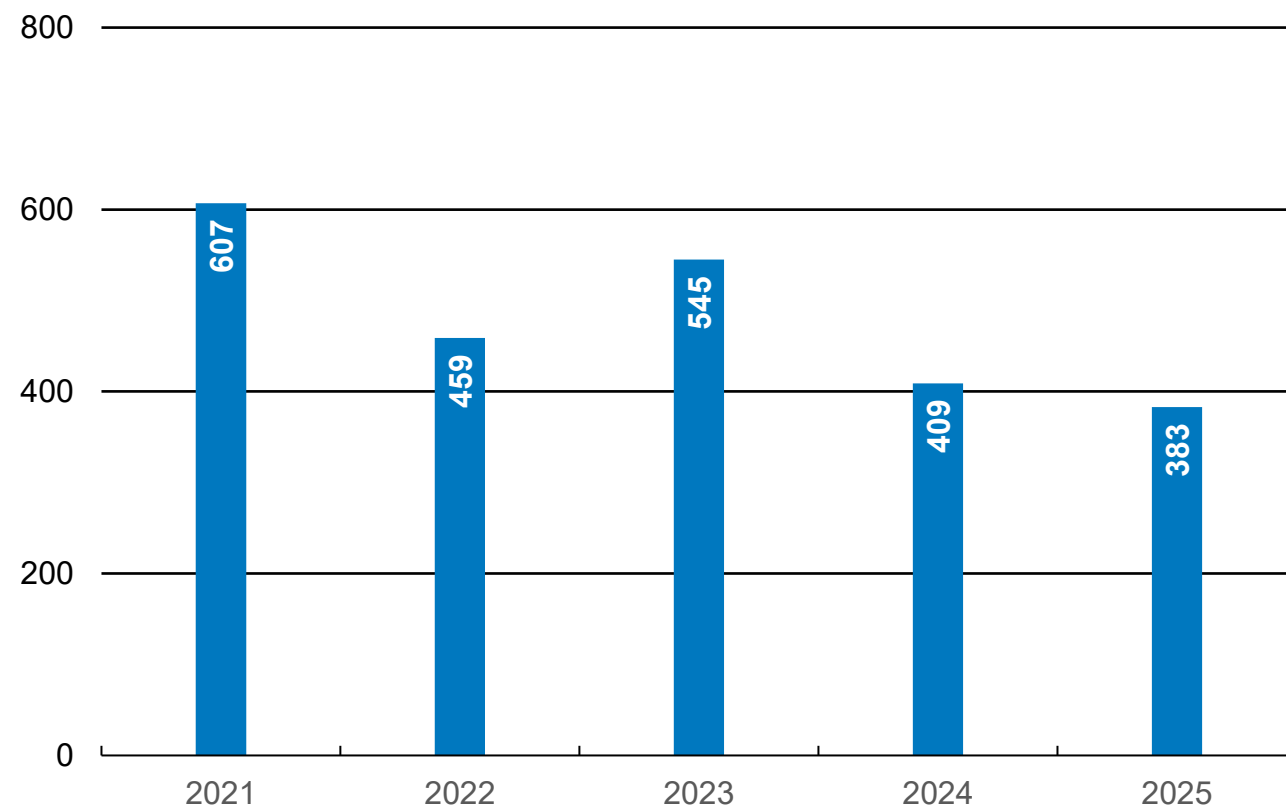
# Häusliche Gewalt

## Massnahmen



# Jugendkriminalität

Kriminalitätsentwicklung (alle Gesetze ohne Strassenverkehr)



# Jugendkriminalität

## Kriminalitätsentwicklung (alle Gesetze ohne Strassenverkehr)

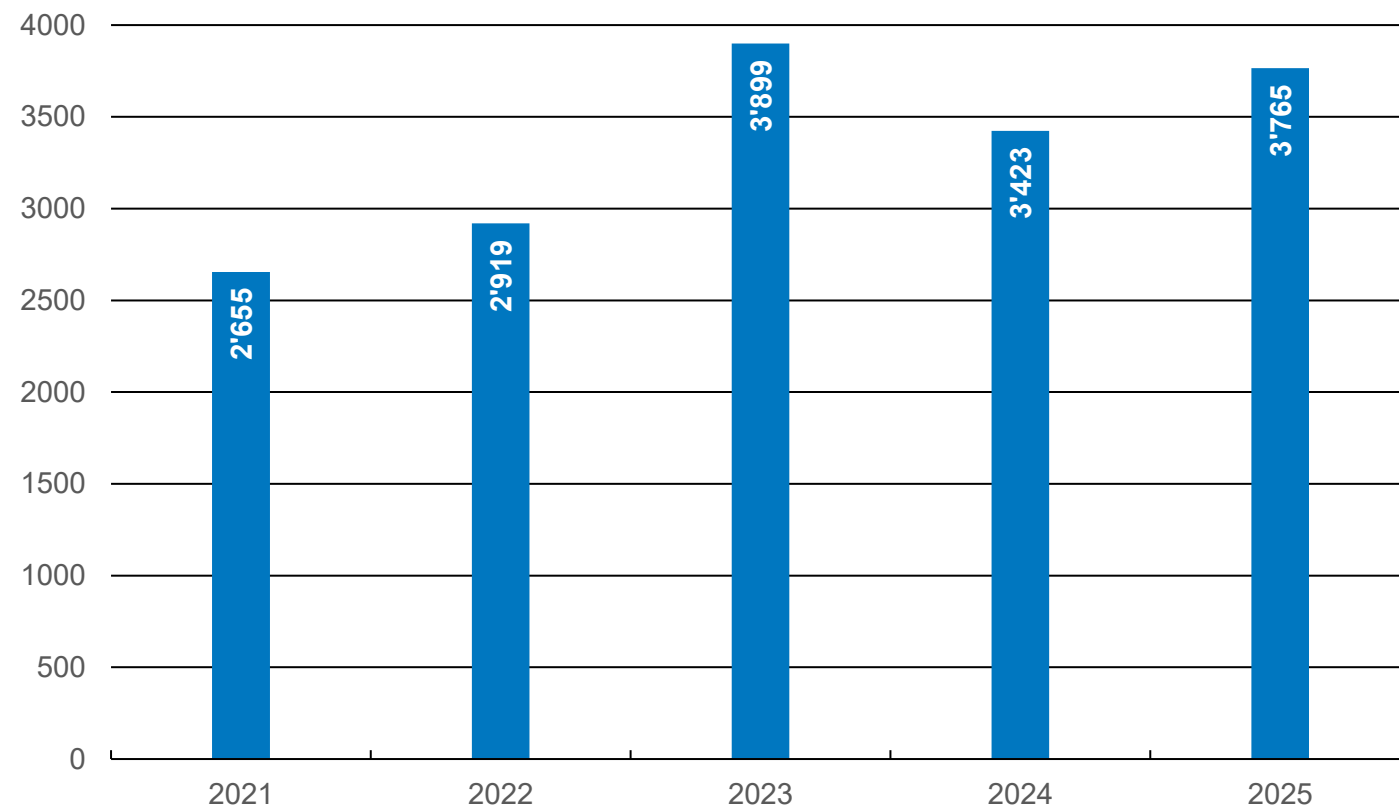
	2021	2022	2023	2024	2025
Strafgesetzbuch (StGB)	300	226	303	286	286
Betäubungsmittelgesetz (BtmG)	185	126	96	25	20
Ausländer- und Integrationsgesetz (AIG)	39	44	69	32	28
Bundesnebengesetze	76	54	69	58	46
Kantonale Gesetze	7	9	8	8	3
<b>Total</b>	<b>607</b>	<b>459</b>	<b>545</b>	<b>409</b>	<b>383</b>

# Jugendkriminalität

## Erfasste Straftaten im StGB

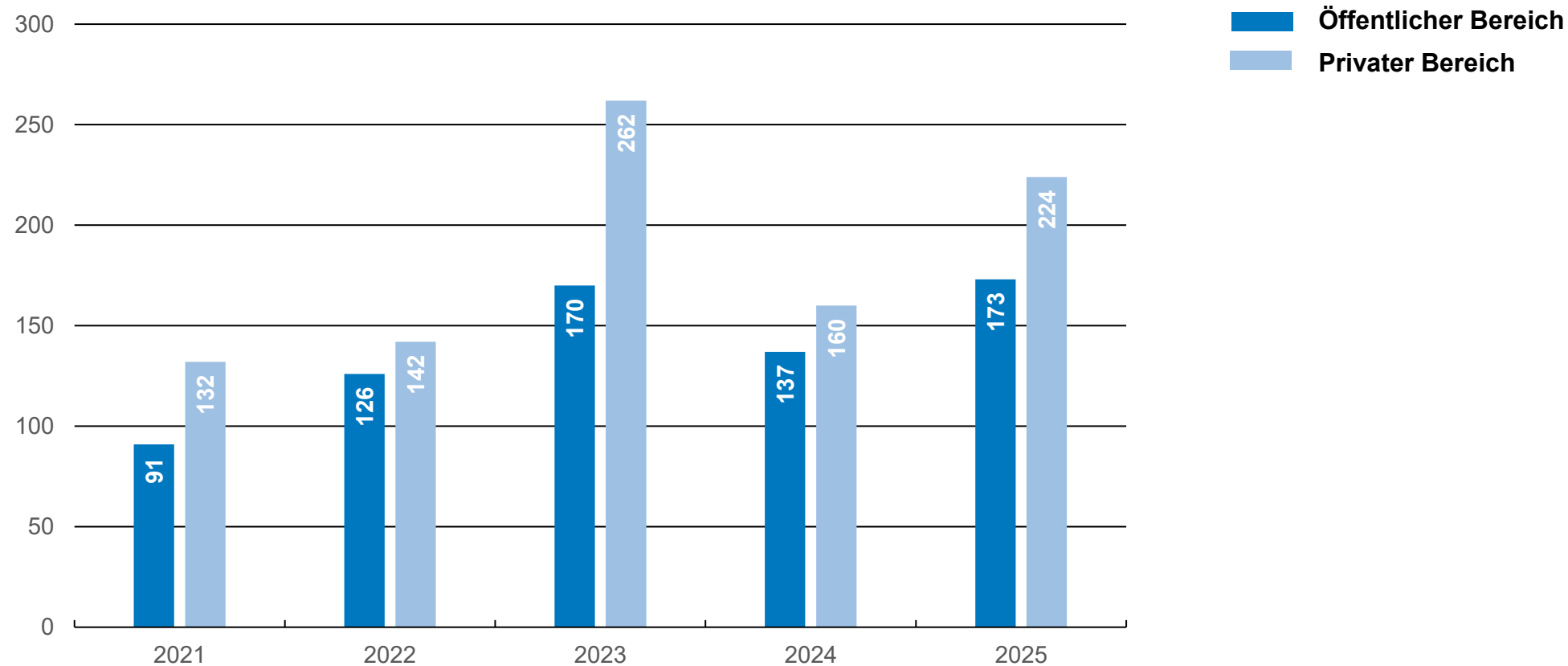
	2021	2022	2023	2024	2025
Gegen Leib und Leben	46	44	45	32	53
Gegen das Vermögen	126	102	132	134	102
Gegen die Freiheit	54	18	28	27	35
Gegen die sexuelle Integrität	42	33	33	27	33
Gemeingefährliche Straftaten	4	2	3	1	3
Übrige StGB-Straftaten	28	27	62	65	60
<b>Total</b>	<b>300</b>	<b>226</b>	<b>303</b>	<b>286</b>	<b>286</b>

# Straftaten gegen das Vermögen



# Einbruchdiebstähle

Art. 139 StGB, ohne Fahrzeugaufbrüche



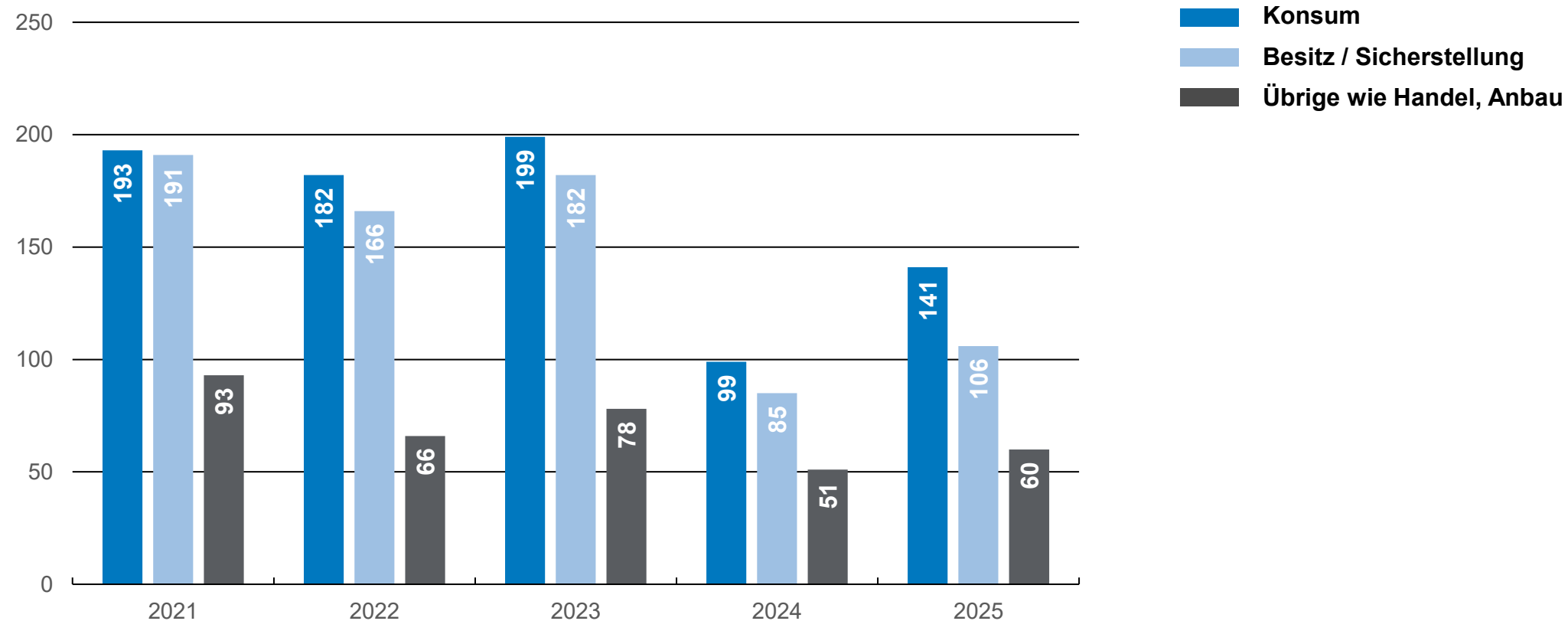
# Einbruchdiebstähle

## nach Örtlichkeit

	2025
Mehrfamilienhaus	141
Einfamilienhaus	78
übrige	3
Freizeit / Sportanlage	15
Garagen / Fz-Gewerbe	19
Betriebsräume	53
Geschäftsräume	24
Baugewerbe	14
Verkaufsräume	23
Automaten	6
Restauration	19
Garderobe	2
<b>Total</b>	<b>397</b>

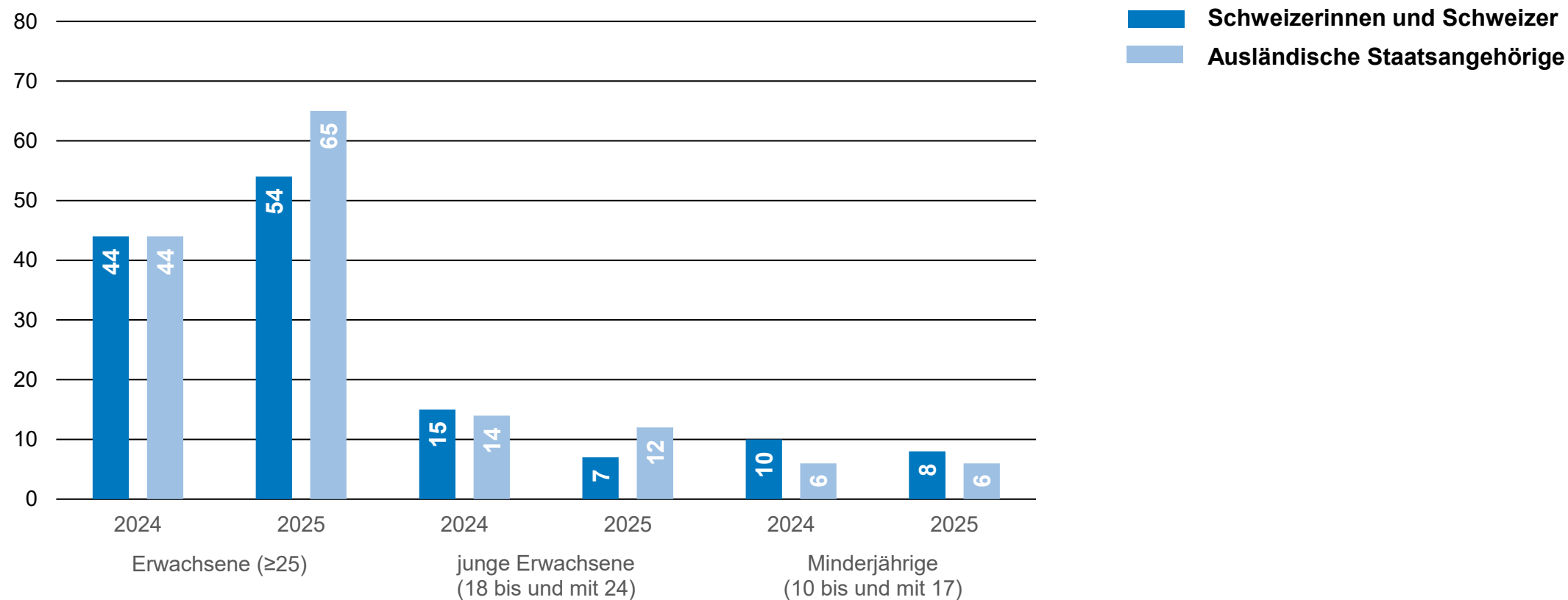
# Betäubungsmittelgesetz

## Straftaten



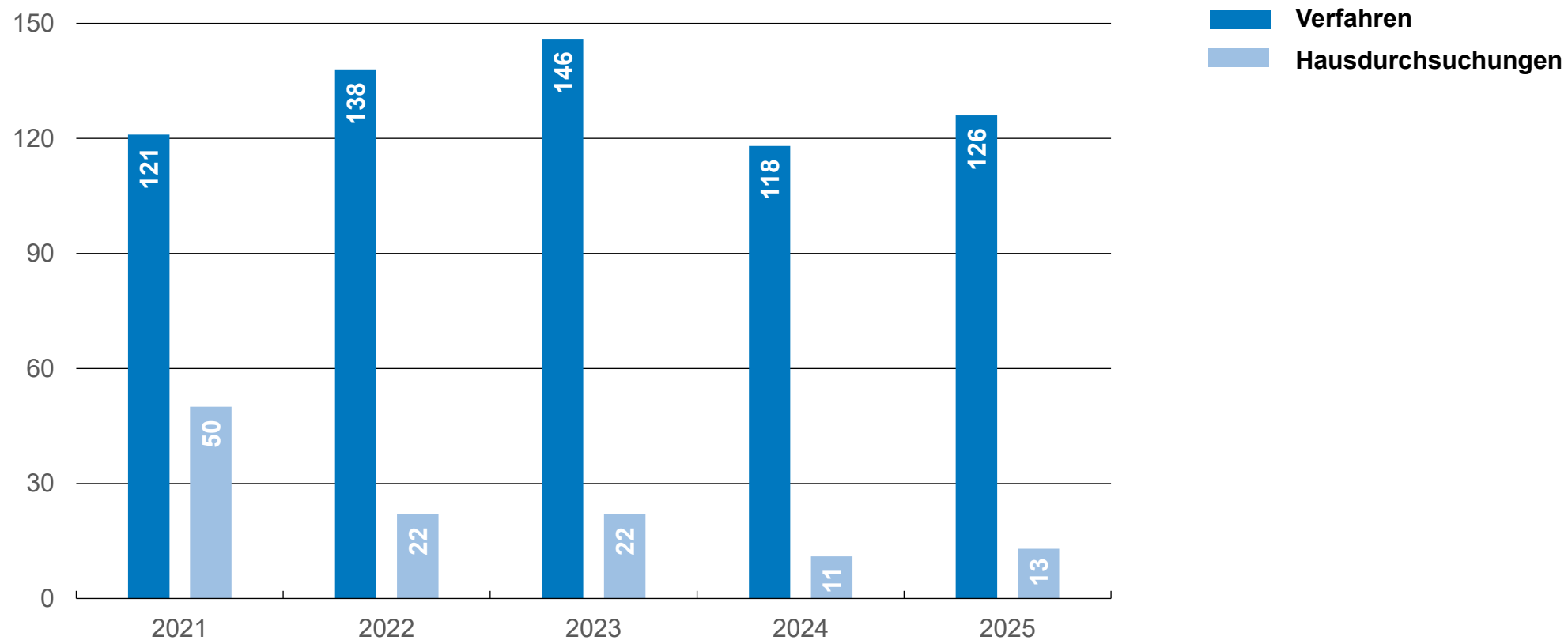
# Betäubungsmittelgesetz

## Beschuldigte nach Alter und Nationalität



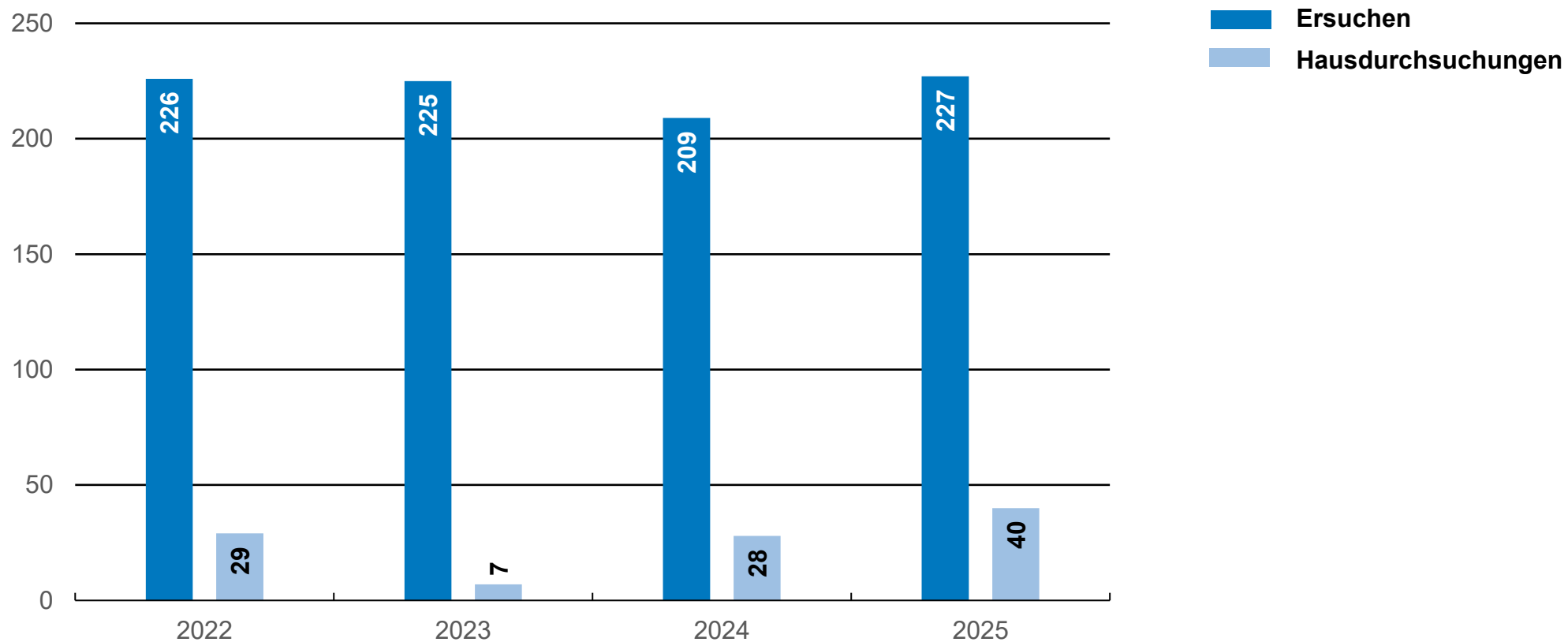
# Wirtschaftskriminalität

## Verfahren und Hausdurchsuchungen

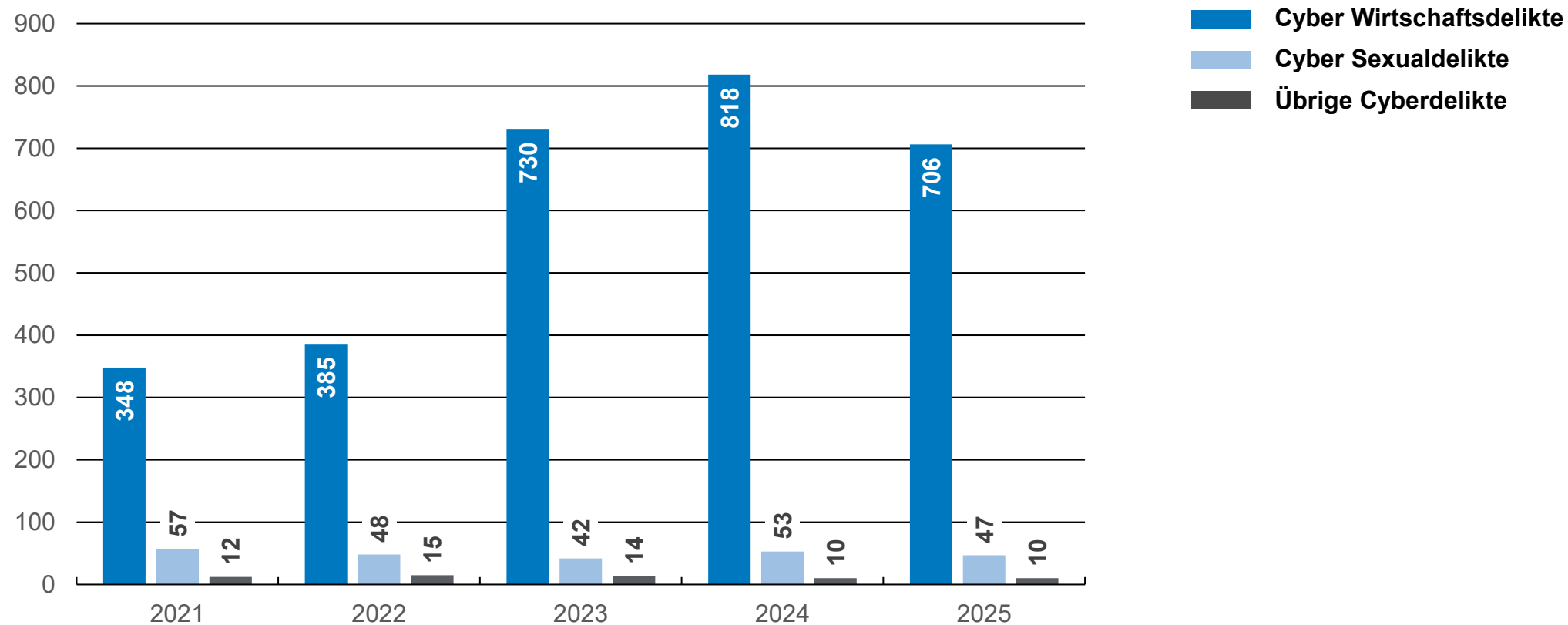


# Rechtshilfe

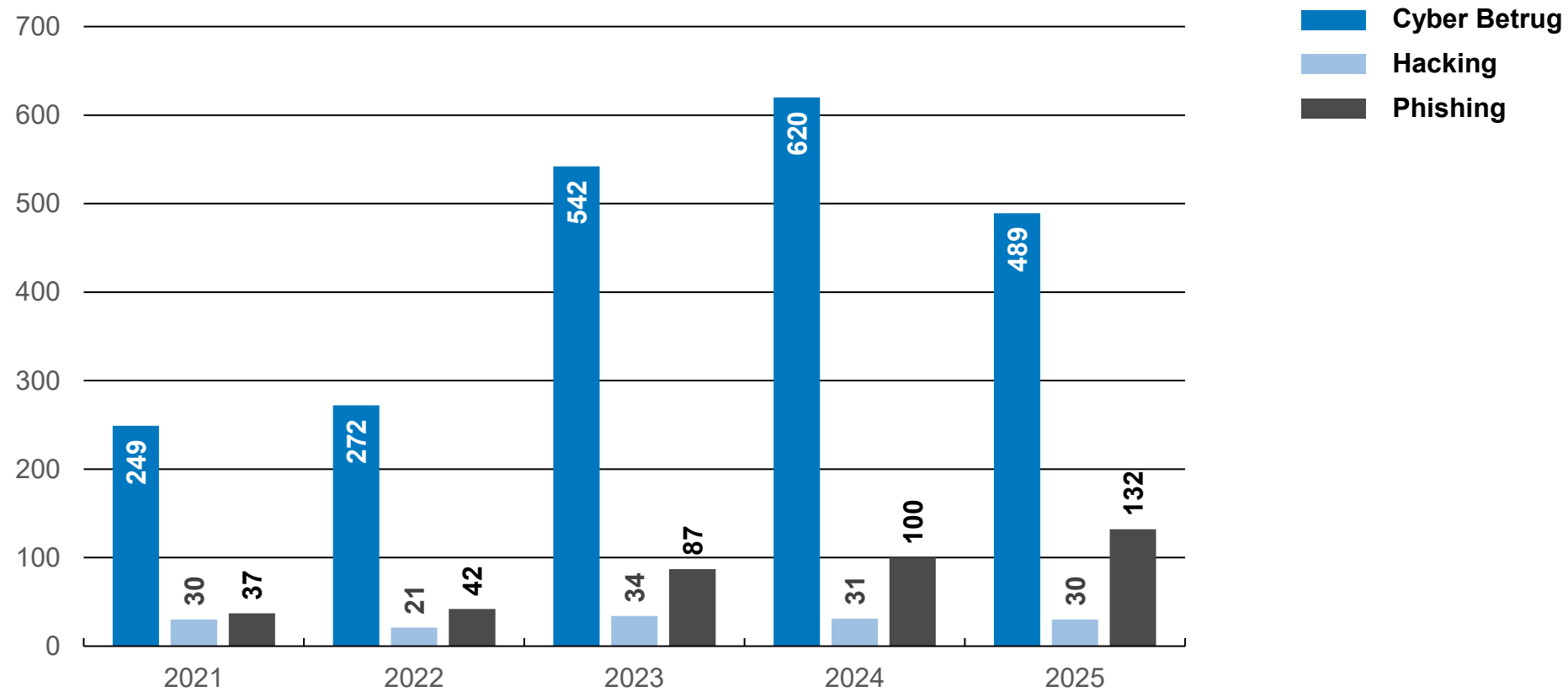
## Nationale und internationale Rechts- und Amtshilfe



# Digitale Kriminalität



# Digitale Kriminalität



# Ermittelte Täterinnen und Täter nach Nationen

## Strafgesetzbuch: Beschuldigte nach Nationalität und Aufenthaltsstatus

- Aufenthaltsstatus -

	Total	St. Wohnbevölk.	Asylbevölkerung	Übrige Ausländer
<b>Total</b>	<b>1'353</b>	<b>1'010</b>	<b>98</b>	<b>245</b>
Schweiz	557	557		
Total Ausländer/innen	796	453	98	245
Deutschland	88	74	0	14
Rumänien	74	15	0	59
Italien	59	46	0	13
Algerien	39	2	12	25
Marokko	37	0	13	24
Serbien	36	25	3	8
Türkiye	35	22	11	2
Kosovo	29	23	0	6
Ukraine	27	3	21	3
Polen	22	9	0	13
Kroatien	22	19	0	3




- Ständige Wohnbevölkerung: wohnhaft in der Schweiz, Ausländer mit gültigem Aufenthaltsstatus**
- Asylbereich: Ausländer im Asylverfahren**
- Übrige Ausländer: Ausländische Touristen oder Personen mit illegalem Aufenthalt**

Fortsetzung auf Folgeseite

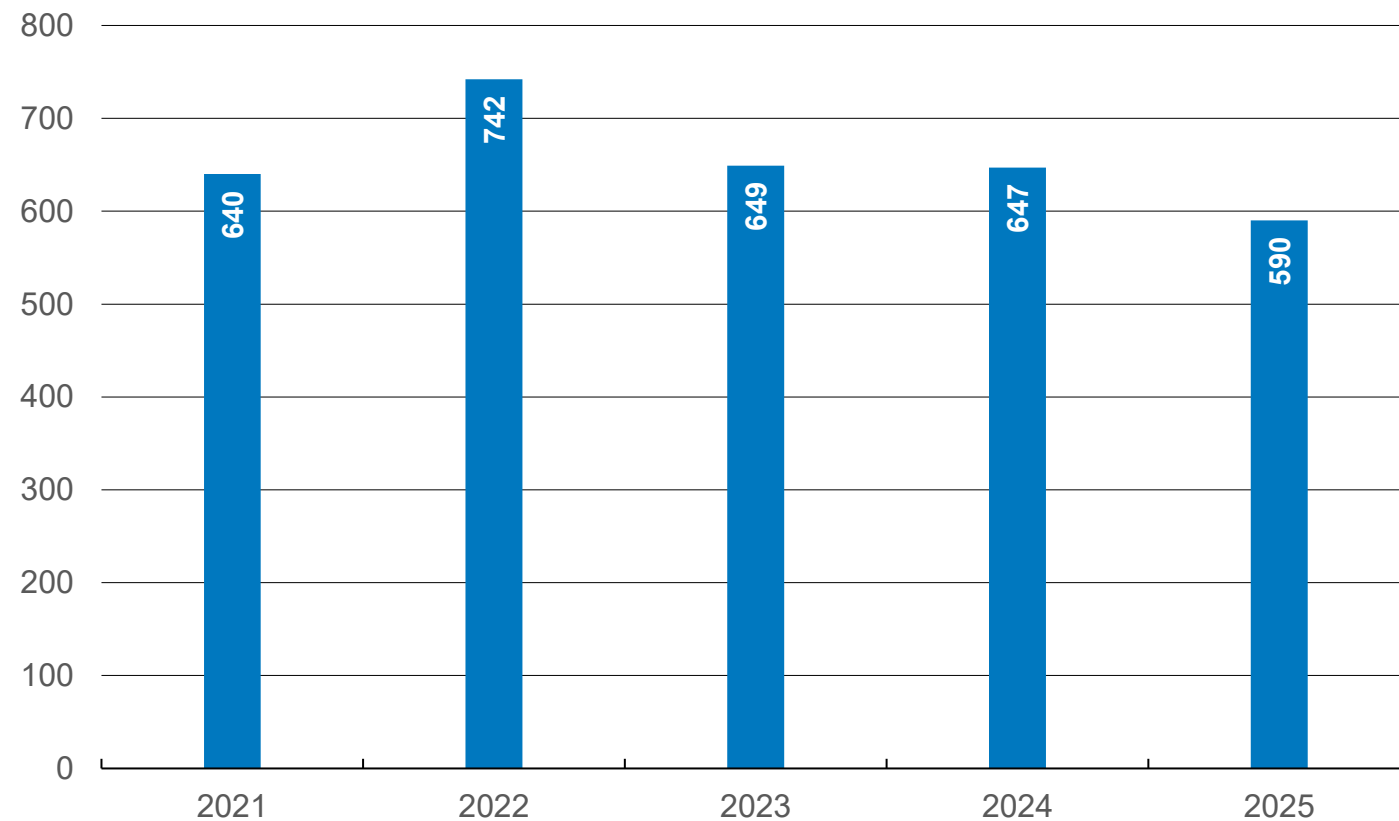
# Ermittelte Täterinnen und Täter nach Nationen

## Strafgesetzbuch: Beschuldigte nach Nationalität und Aufenthaltsstatus

	Total	- Aufenthaltsstatus -		
		St. Wohnbevölk.	Asylbevölkerung	Übrige Ausländer
Ukraine	20	1	18	1
Eritrea	15	10	3	2
Georgien	14	0	7	7
Polen	12	3	0	9
Afghanistan	12	5	6	1
Österreich	11	9	0	2
Ungarn	11	4	0	7
Bosnien und Herzegowina	11	11	0	0
Vereinigtes Königreich	10	10	0	0
Spanien	10	7	0	3
Nordmazedonien	10	10	0	0
Übrige Nationalitäten	152	97	16	39

-  **Ständige Wohnbevölkerung: wohnhaft in der Schweiz, Ausländer mit gültigem Aufenthaltsstatus**
-  **Asylbereich: Ausländer im Asylverfahren**
-  **Übrige Ausländer: Ausländische Touristen oder Personen mit illegalem Aufenthalt**

# Unfallentwicklung



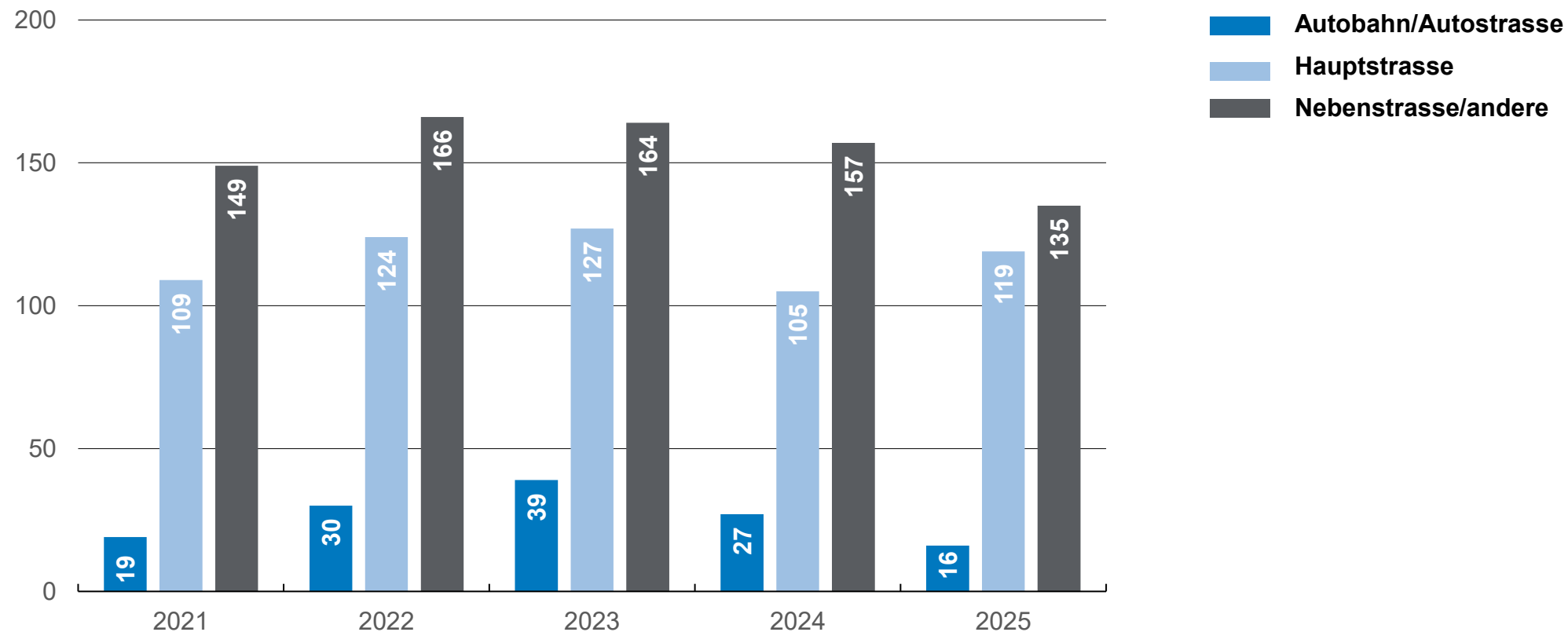
# Zahl der Verkehrsoffer

	<b>2021</b>	<b>2022</b>	<b>2023</b>	<b>2024</b>	<b>2025</b>
Todesopfer	2	2	2	2	0

	<b>2021</b>	<b>2022</b>	<b>2023</b>	<b>2024</b>	<b>2025</b>
Lebensbedrohlich verletzt	5	3	3	3	2
Erheblich verletzt	60	76	75	81	73
Total	65	79	78	84	75

	<b>2021</b>	<b>2022</b>	<b>2023</b>	<b>2024</b>	<b>2025</b>
Leicht verletzt	210	239	250	249	242

# Opfer nach Strassenart



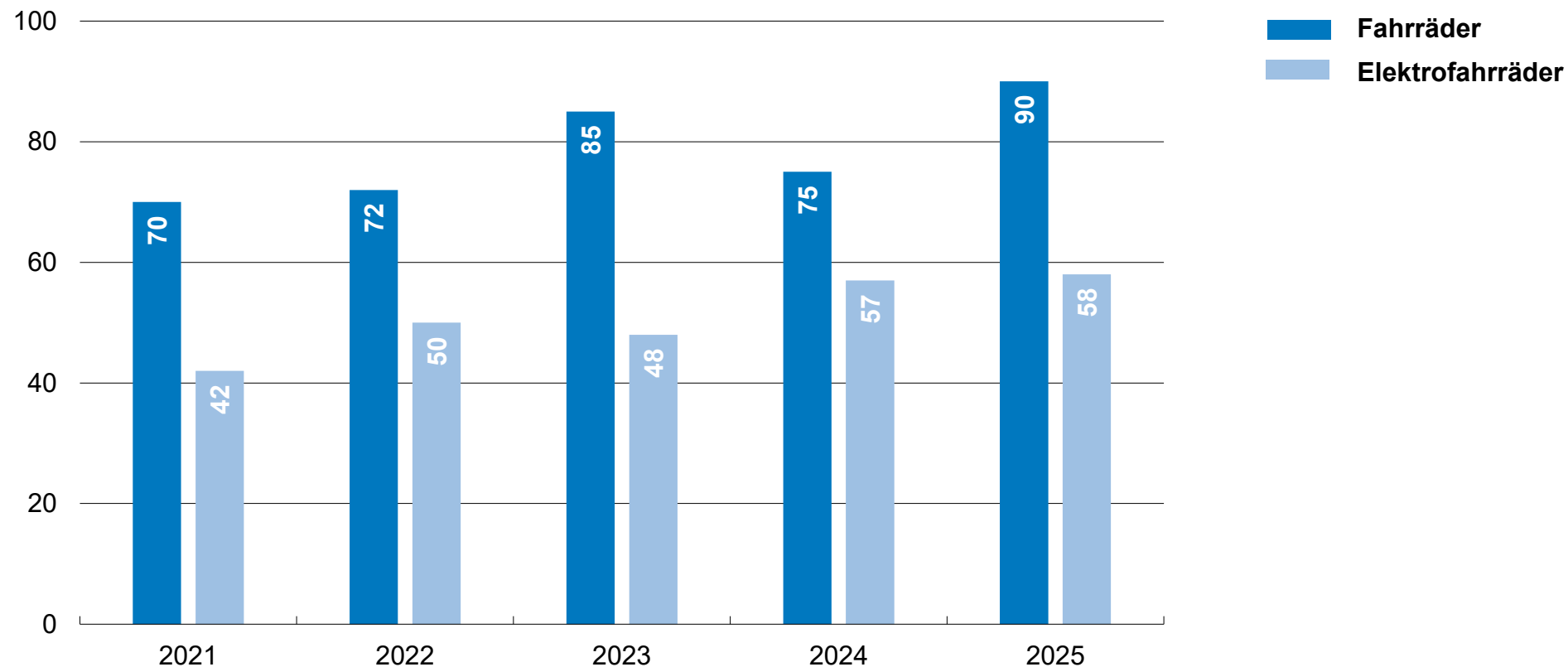
# Unfälle nach Typengruppen

	2023	2024	2025
Schleuder- oder Selbstunfall	257	262	244
Überholunfall, Fahrstreifenwechsel	36	47	32
Auffahrunfall	105	84	73
Abbiege- / Einbiegeunfall	101	112	100
Überqueren der Fahrbahn	17	17	19
Frontalkollision	22	18	21
Parkierunfall	67	65	54
Fussgängerunfall	34	25	25
Tierunfall / Andere	10	17	22
<b>Total</b>	<b>649</b>	<b>647</b>	<b>590</b>

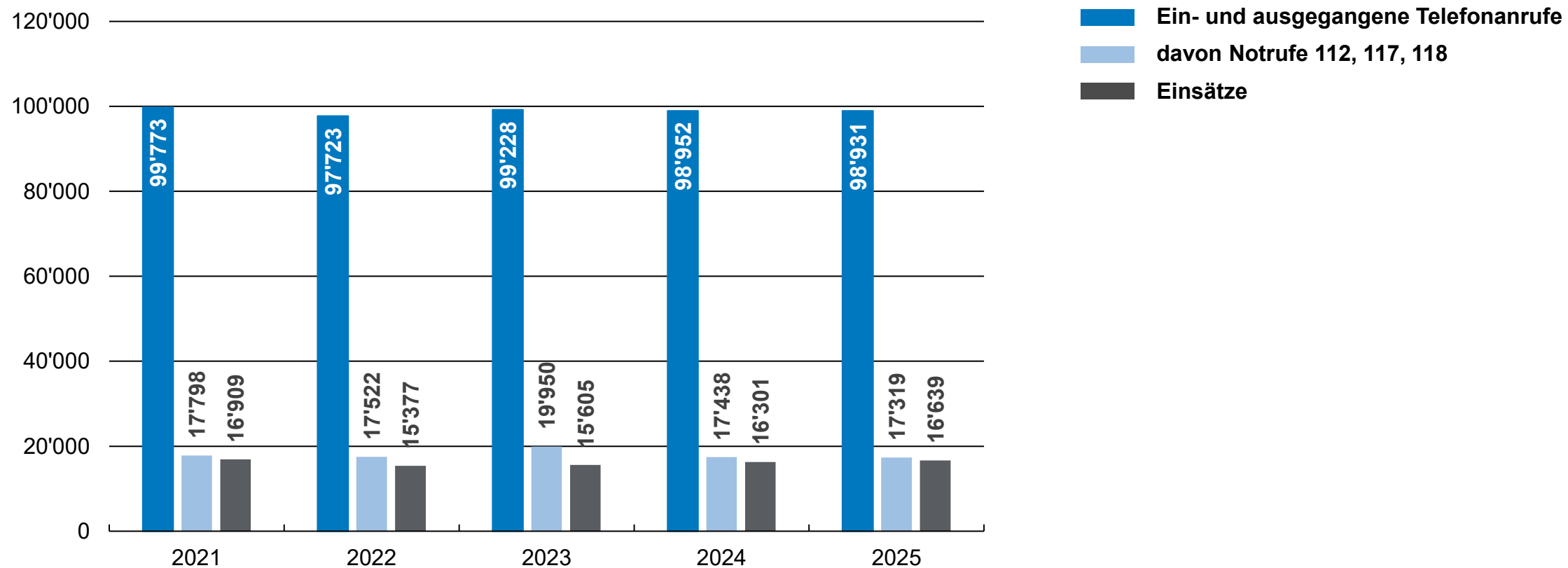
# Fahren unter Alkohol und Drogen

	<b>2025 mit Verkehrs- unfall</b>	<b>2025 ohne Verkehrs- unfall</b>
Fahren in angetrunkenem Zustand über 0.25 mg/l	29	116
Fahren unter Drogen	7	46
Fahren unter Mischkonsum (Drogen / Medikamente und Alkohol)	2	4

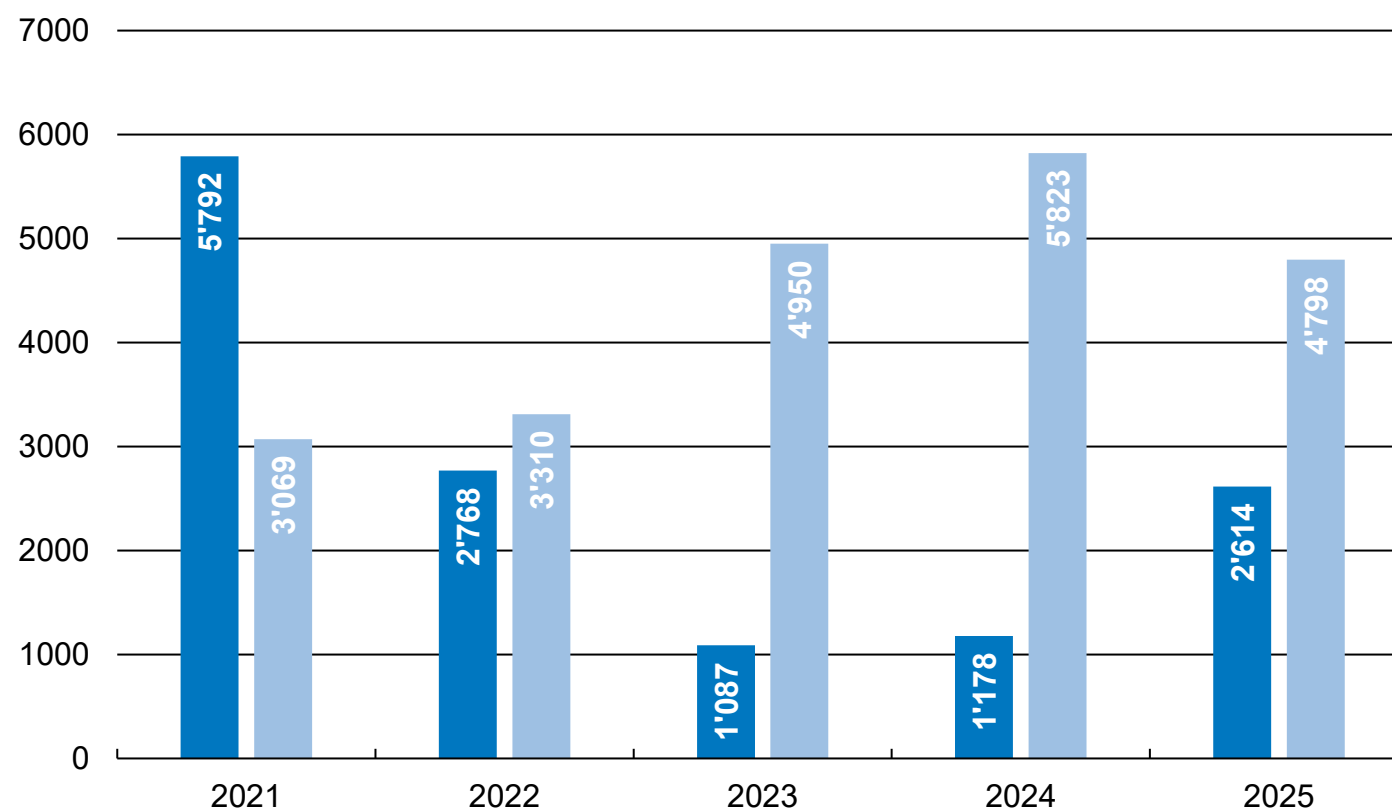
# Fahrradunfälle



# Einsatzleitzentrale



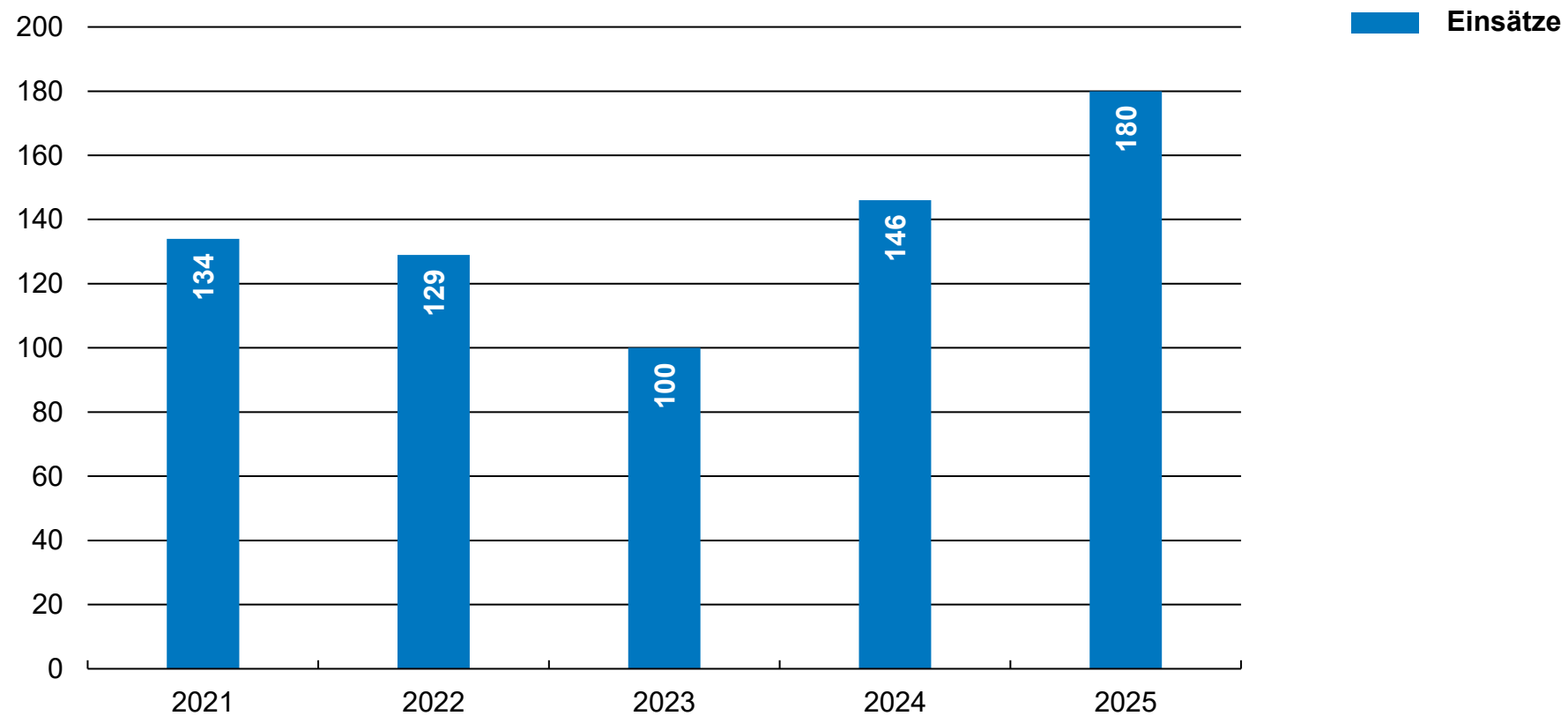
# Spezialeinsätze



**Einsatzstunden Ordnungsdienst**  
**Einsatzstunden Dienst Intervention und Aktion sowie Interventionseinheit Luchs (inkl. Personen und Objektschutz\*)**

\* Personenschutz für völkerrechtlich geschützte Persönlichkeiten im Auftrag des Bundes

# Polizeihunde



# Waffen

